



ΣΥΝΕΤΑΙΡΙΣΤΙΚΗ  
ΤΡΑΠΕΖΑ ΣΕΡΡΩΝ

## ΕΝΗΜΕΡΩΤΙΚΟ ΔΕΛΤΙΟ

Για την αύξηση του συνεταιριστικού κεφαλαίου με Δημόσια προσφορά έως το ποσό των 5.000.000 ευρώ, με διάθεση έως 128.866 νέων συνεταιριστικών μερίδων ονομαστικής αξίας 30,00ευρώ στην τιμή των 38,8 ευρώ, σύμφωνα με την από 27 Ιουνίου 2012 ομόφωνη απόφαση της Τακτικής Γενικής Συνέλευσης και τις από 10/06/2013 και 16/09/2013 αποφάσεις του Διοικητικού Συμβουλίου της Συνεταιριστικής Τράπεζας Σερρών Συν. Π.Ε. σε παλαιά και νέα μέλη ως εξής:

- Σε παλαιούς και νέους συνεταίρους προς 38,8 ευρώ η κάθε μία. Παλαιά μέλη είναι τα μέλη που κατέχουν συνεταιριστικές μερίδες μέχρι την ημερομηνία έγκρισης του Ενημερωτικού Δελτίου. Νέα μέλη θεωρούνται τα μέλη που θα εγγραφούν μετά την ημερομηνία έγκρισης του Ενημερωτικού Δελτίου.

- Για αγορά 10 μερίδων θα ισχύει το δώρο μία συνεταιριστική μερίδα

Η διάθεση των μερίδων θα γίνει με απόλυτη χρονική προτεραιότητα σε παλαιούς και νέους συνεταίρους, μέχρι του ποσού των 5.000.000 ευρώ.

Επίσης επισημαίνεται ότι δε μεταβιβάζονται δικαιώματα παλαιών συνεταίρων σε νέους κατά τη διαδικασία αύξησης των ιδίων κεφαλαίων της Τράπεζας.

Σημειώνεται ότι με την απόφαση του από 16/09/2013 Διοικητικού Συμβουλίου της Τράπεζας, σε περίπτωση το ποσό που θα συγκεντρωθεί από την αύξηση συνεταιριστικού κεφαλαίου δεν επαρκεί για την αποκατάσταση του ορισμένου από το θεσμικό πλαίσιο δείκτης κεφαλαιακής επάρκειας, εντός των χρονικών ορίων που θέτει η Τράπεζα της Ελλάδος, τότε τα αντληθέντα κεφάλαια θα επιστραφούν άτοκα στους επενδυτές, με εντολή τους.

Το Διοικητικό Συμβούλιο της Επιτροπής Κεφαλαιαγοράς ενέκρινε το περιεχόμενο του παρόντος Ενημερωτικού Δελτίου μόνο όσον αφορά στην κάλυψη των αναγκών πληροφόρησης του επενδυτικού κοινού, όπως αυτές καθορίζονται από τις διατάξεις του Κανονισμού (ΕΚ) 809/2004 της Επιτροπής των Ευρωπαϊκών Κοινοτήτων, όπως ισχύει.

Δεν προβλέπεται η εισαγωγή των μερίδων της Συνεταιριστικής Τράπεζας Σερρών στο Χρηματιστήριο Αθηνών.

Ημερομηνία του Ενημερωτικού Δελτίου: 01/11/2013

**Περιεχόμενα**

1. ΠΕΡΙΛΗΠΤΙΚΟ ΣΗΜΕΙΩΜΑ .....	6
Ενότητα Α - Εισαγωγή και προειδοποιήσεις .....	6
Ενότητα Β – Εκδότης και ενδεχόμενης εγγυητής.....	6
Ενότητα Γ – Κινητές αξίες Παραρτήματα .....	11
Ενότητα Δ – Κίνδυνοι .....	13
Ενότητα Ε – Προσφορά.....	15
2. ΠΑΡΑΓΟΝΤΕΣ ΚΙΝΔΥΝΟΥ.....	17
2.1 ΣΗΜΑΝΤΙΚΟΤΕΡΟΙ ΚΙΝΔΥΝΟΙ ΠΟΥ ΑΦΟΡΟΥΝ ΤΗΝ ΤΡΑΠΕΖΑ ΚΑΙ ΤΟΝ ΚΛΑΔΟ ΠΟΥ ΔΡΑΣΤΗΡΙΟΠΟΙΕΙΤΑΙ .....	18
2.2 ΠΑΡΑΓΟΝΤΕΣ ΚΙΝΔΥΝΟΥ ΠΟΥ ΑΦΟΡΟΥΝ ΤΙΣ ΚΙΝΗΤΕΣ ΑΞΙΕΣ .....	23
3. ΕΓΓΡΑΦΟ ΑΝΑΦΟΡΑΣ .....	24
3.1 ΠΛΗΡΟΦΟΡΙΕΣ ΓΙΑ ΤΗ ΣΥΝΤΑΞΗ ΚΑΙ ΔΙΑΘΕΣΗ ΤΟΥ ΕΝΗΜΕΡΩΤΙΚΟΥ ΔΕΛΤΙΟΥ ...	24
3.2 ΥΠΕΥΘΥΝΑ ΠΡΟΣΩΠΑ.....	25
3.3 ΦΟΡΟΛΟΓΙΚΟΣ ΕΛΕΓΧΟΣ .....	25
3.4 ΤΡΑΠΕΖΑ ΤΗΣ ΕΛΛΑΔΟΣ.....	26
3.5 ΔΙΚΑΣΤΙΚΕΣ ΚΑΙ ΔΙΑΙΤΗΤΙΚΕΣ ΔΙΑΔΙΚΑΣΙΕΣ .....	28
3.6 ΈΓΓΡΑΦΑ ΣΤΗ ΔΙΑΘΕΣΗ ΤΟΥ ΚΟΙΝΟΥ .....	28
3.7 ΝΟΜΙΜΟΙ ΕΛΕΓΚΤΕΣ.....	29
3.8 ΟΙΚΟΝΟΜΙΚΕΣ ΚΑΤΑΣΤΑΣΕΙΣ ΔΗΜΟΣΙΕΥΜΕΝΕΣ ΚΑΙ ΑΝΑΜΟΡΦΩΜΕΝΕΣ.....	37
3.9 ΕΠΙΛΕΓΜΕΝΕΣ ΧΡΗΜΑΤΟΟΙΚΟΝΟΜΙΚΕΣ ΠΛΗΡΟΦΟΡΙΕΣ.....	45
3.10 ΠΛΗΡΟΦΟΡΙΕΣ ΓΙΑ ΤΗ ΣΥΝΕΤΑΙΡΙΣΤΙΚΗ ΤΡΑΠΕΖΑ Ν. ΣΕΡΡΩΝ .....	50
3.10.1 Ιστορικό και ανάπτυξη .....	50
3.10.2 Θεσμικό πλαίσιο-Άδειες λειτουργίας .....	51
3.10.3 Σκοπός Λειτουργίας-Δραστηριότητες .....	72
3.10.4 Διάλυση και εκκαθάριση-Αναβίωση του Συνεταιρισμού .....	75
3.11 ΕΠΙΣΚΟΠΗΣΗ ΤΗΣ ΕΠΙΧ/ΤΙΚΗΣ ΔΡΑΣΤΗΡΙΟΤΗΤΑΣ.ΣΤΟΧΟΙ-ΠΡΟΟΠΤΙΚΕΣ .....	76
3.11.1 Κυριότερες Δραστηριότητες.....	77
3.11.2 Κυριότερες Αγορές.....	80
3.11.3 Σημαντικά γεγονότα στην εξέλιξη των δραστηριοτήτων της Τράπεζας .....	80
3.11.4 Επενδύσεις.....	80

3.12	ΧΡΗΜΑΤΟΟΙΚΟΝΟΜΙΚΗ ΚΑΤΑΣΤΑΣΗ –ΑΠΟΤΕΛΕΣΜΑΤΑ ΕΚΜΕΤΑΛΛΕΥΣΗΣ- ΠΛΗΡΟΦΟΡΙΕΣ ΓΙΑ ΤΙΣ ΤΑΣΕΙΣ.....	82
3.12.1	Ισολογισμοί.....	82
3.12.2	Ανάλυση των σημαντικών πληροφοριών Ισολογισμού .....	84
3.12.3	Ημερομηνία των πλέον πρόσφατων Χρηματοοικονομικών Πληροφοριών .....	97
3.12.4	Ενδιάμεσες κι άλλες Χρηματοοικονομικές Πληροφορίες .....	98
3.12.5	Μερισματική πολιτική Συνεταιριστικής Μεριδίας.....	106
3.12.6	Σημαντικές αλλαγές στη χρηματοοικονομική ή εμπορική θέση της Τράπεζας.....	107
3.13	ΠΛΗΡΟΦΟΡΙΕΣ ΓΙΑ ΤΑ ΚΕΦΑΛΑΙΑ ΤΗΣ ΤΡΑΠΕΖΑΣ .....	107
3.13.1	Πηγές προέλευση Κεφαλαίων-Ταμειακές Ροές.....	110
3.13.2	Περιορισμός στη χρήση κεφαλαίων .....	112
3.14	ΠΛΗΡΟΦΟΡΙΕΣ ΓΙΑ ΤΙΣ ΤΑΣΕΙΣ.....	112
3.15	ΣΥΜΜΕΤΟΧΕΣ .....	116
3.16	ΠΑΓΙΟ ΕΝΕΡΓΗΤΙΚΟ-ΑΚΙΝΗΤΑ,ΕΓΚΑΤΑΣΤΑΣΕΙΣ ΕΞΟΠΛΙΣΜΟΣ.....	117
3.16.1	Πάγια περιουσιακά στοιχεία .....	118
3.16.2	Ηλεκτρονικός εξοπλισμός-Δίκτυα .....	119
3.16.3	Λογισμικό .....	119
3.17	ΔΙΟΙΚΗΤΙΚΑ, ΔΙΑΧΕΙΡΙΣΤΙΚΑ ΚΑΙ ΕΠΟΠΤΙΚΑ ΟΡΓΑΝΑ ΚΑΙ ΑΝΩΤΕΡΑ ΔΙΟΙΚΗΤΙΚΑ ΣΤΕΛΕΧΗ –ΑΜΟΙΒΗ ΚΑΙ ΟΦΕΛΗ –ΤΡΟΠΟΣ ΛΕΙΤΟΥΡΓΙΑΣ ΔΙΟΙΚΗΤΙΚΟΥ ΣΥΜΒΟΥΛΙΟΥ ..	120
3.17.1	Σύνθεση, θητεία Διοικητικού Συμβουλίου –Αρνητικές δηλώσεις .....	120
3.17.2	Συμμετοχές Διοικητικού Συμβουλίου- Διοικητικών εποπτικών οργάνων .....	122
3.17.3	Διεύθυνση της Τράπεζας.....	124
3.17.4	Επιτροπή Ελέγχου.....	125
3.17.5	Καθήκοντα Υπευθύνου Εσωτερικού Ελέγχου.....	126
3.17.6	Εταιρική Διακυβέρνηση .....	127
3.17.7	Δηλώσεις Μελών Διοικητικών, Εποπτικών Οργάνων και Ανώτατων Διευθυντικών Στελεχών	127
3.17.8	Αμοιβή και οφέλη.....	128
3.17.9	Συναλλαγές με συνδεδόμενα μέλη.....	130
3.17.10	Λειτουργία του Διοικητικού Συμβουλίου .....	133
3.17.11	Συγκρότηση –Κωλύματα- Συμμετοχές στο Δ.Σ-Αρμοδιότητες Διοικητικού Συμβουλίου- Ευθύνες Μελών.....	133

3.17.12	Συνεδριάσεις Διοικητικού Συμβουλίου .....	136
3.17.13	Καθήκοντα Προέδρου-Αντιπροέδρων-Γραμματέα-Ταμία .....	137
3.17.14	Ειδικές διατάξεις για τα όργανα Διοίκησης.....	138
3.18	ΠΡΟΣΩΠΙΚΟ ΤΗΣ ΣΥΝΕΤΑΙΡΙΣΤΙΚΗΣ ΤΡΑΠΕΖΑΣ ΣΕΡΡΩΝ.....	138
3.18.1	Πληροφορίες.....	138
3.19	ΚΥΡΙΟΙ ΜΕΤΟΧΟΙ .....	139
3.20	ΣΗΜΑΝΤΙΚΕΣ ΣΥΜΒΑΣΕΙΣ .....	140
3.21	ΣΥΜΠΛΗΡΩΜΑΤΙΚΟ ΣΥΝΟΛΟ ΠΡΟΣΘΕΤΩΝ ΠΛΗΡΟΦΟΡΙΩΝ.....	141
3.21.1	Εξέλιξη Συνεταιριστικού Κεφαλαίου.....	141
3.21.2	Εξέλιξη λογιστικής αξίας Μεριδας.....	142
3.21.3	Περιγραφή Συνεταιριστικών Μεριδων .....	142
3.21.4	Σχετική νομοθεσία .....	143
3.21.5	Ιδρυτική πράξη και καταστατικό .....	143
3.21.6	Περιγραφή δικαιωμάτων, περιορισμών ενσωματωμένων στις συνεταιριστικές μερίδες και διαδικασία άσκησης των δικαιωμάτων - .....	146
3.21.7	Φορολογία μερισμάτων .....	150
3.21.8	Γενική Συνέλευση.....	151
3.21.9	Διατάξεις περί αλλαγής στον έλεγχο της Συνεταιριστικής Τράπεζας Σερρών.....	156
3.21.10	Διατάξεις περί του ορίου σχετικά με τη γνωστοποίηση συμμετοχών.....	157
3.21.11	Όροι περί μεταβολών στο επίπεδο του κεφαλαίου.....	157
4	ΣΗΜΕΙΩΜΑ ΜΕΤΟΧΙΚΟΥ ΤΙΤΛΟΥ.....	158
4.1	ΔΑΝΕΙΑΚΕΣ ΑΝΑΓΚΕΣ –ΚΕΦΑΛΑΙΑΚΗ ΔΙΑΡΘΡΩΣΗ-ΧΡΗΜΑΤΟΟΙΚΟΝΟΜΙΚΕΣ ΑΠΑΙΤΗΣΕΙΣ .....	158
4.2	ΔΗΛΩΣΕΙΣ ΓΙΑ ΤΑ ΚΕΦΑΛΑΙΑ ΤΗΣ ΤΡΑΠΕΖΑΣ.....	159
4.3	ΓΕΝΙΚΑ –ΟΡΟΙ ΑΥΞΗΣΗΣ ΣΥΝΕΤΑΙΡΙΣΤΙΚΟΥ ΚΕΦΑΛΑΙΟΥ.....	160
4.3.1	Χρονοδιάγραμμα προσφοράς .....	163
4.3.2	Δυνατότητα Υπαναχώρησης.....	163
4.4	ΔΙΑΔΙΚΑΣΙΑ ΔΙΑΘΕΣΗΣ ΝΕΩΝ ΜΕΡΙΔΩΝ & ΕΓΓΡΑΦΗΣ ΜΕΛΩΝ ΣΤΟ ΣΥΝΕΤΑΙΡΙΣΜΟ 164	
4.5	ΛΟΓΟΙ ΤΗΣ ΠΡΟΣΦΟΡΑΣ ΚΑΙ ΧΡΗΣΗΣ ΤΩΝ ΕΣΟΔΩΝ .....	165
4.6	ΠΛΗΡΟΦΟΡΙΕΣ ΣΧΕΤΙΚΑ ΜΕ ΤΙΣ ΚΙΝΗΤΕΣ ΑΞΙΕΣ ΠΟΥ ΠΡΟΣΦΕΡΟΝΤΑΙ .....	165
4.7	ΜΕΙΩΣΗ ΔΙΑΣΠΟΡΑΣ.....	167

4.8 ΔΑΠΑΝΕΣ ΕΚΔΟΣΗΣ .....	168
ΠΑΡΑΡΤΗΜΑ.....	169

## 1. ΠΕΡΙΛΗΠΤΙΚΟ ΣΗΜΕΙΩΜΑ

Η κάτωθι εισαγωγή στο Περιληπτικό Σημείωμα απαιτείται προκειμένου να παράσχει καθοδήγηση στους αναγνώστες του Περιληπτικού Σημειώματος: Οι απαιτήσεις γνωστοποίησης στα Περιληπτικά Σημειώματα, ορίζονται ως «Στοιχεία». Τα Στοιχεία αυτά αριθμούνται σε Τμήματα Α – Ε (Α.1 – Ε.7). Το παρόν Περιληπτικό Σημείωμα περιέχει όλα τα Στοιχεία τα οποία απαιτείται να συμπεριληφθούν ως περίληψη σε τέτοιου είδους κινητές αξίες και στον Εκδότη. Επειδή κάποια Στοιχεία δεν απαιτείται να αναφερθούν, ενδέχεται να υπάρχουν κενά στην αρίθμηση κάποιων Στοιχείων.

Παρότι ενδέχεται για ένα Στοιχείο να απαιτείται να εισαχθεί στο Περιληπτικό Σημείωμα λόγω του είδους των κινητών αξιών και του Εκδότη, είναι πιθανό να μη δύναται να χορηγηθεί πληροφόρηση σχετικά με το Στοιχείο αυτό. Στην περίπτωση αυτή συμπεριλαμβάνεται μια συνοπτική περιγραφή στο Περιληπτικό Σημείωμα με την αναφορά «Δεν συντρέχει».

### Ενότητα Α - Εισαγωγή και προειδοποιήσεις

ΣΤΟΙΧΕΙΟ	ΑΠΑΙΤΗΣΕΙΣ ΓΝΩΣΤΟΠΟΙΗΣΗΣ
----------	--------------------------

A.1	<p>Προειδοποίηση:</p> <ul style="list-style-type: none"> <li>• Το παρόν περιληπτικό σημείωμα πρέπει να εκλαμβάνεται ως εισαγωγή του ενημερωτικού δελτίου</li> <li>• Ο επενδυτής πρέπει να βασίσει οποιαδήποτε απόφασή του να επενδύσει σε κινητές αξίες στη μελέτη του ενημερωτικού δελτίου στο σύνολο του</li> <li>• Σε περίπτωση που προσφυγή σχετικά με τις πληροφορίες που περιέχονται στο ενημερωτικό δελτίο παραπεμφθεί σε δικαστήριο, ο ενάγων επενδυτής ενδέχεται, βάσει της εθνικής νομοθεσίας των κρατών μελών, να υποχρεωθεί να αναλάβει τα έξοδα μετάφρασης του ενημερωτικού δελτίου, πριν από την έναρξη της νομικής διαδικασίας και</li> <li>• Αστική ευθύνη αποδίδεται μόνο στα πρόσωπα εκείνα που υπέβαλαν το περιληπτικό σημείωμα, συμπεριλαμβανομένης οποιασδήποτε μετάφρασής του, αλλά μόνο εάν το περιληπτικό σημείωμα είναι παραπλανητικό, ανακριβές ή ασυνεπές όταν διαβάζεται μαζί με τα άλλα μέρη του ενημερωτικού δελτίου ή δεν παρέχει, όταν διαβάζεται μαζί με τα άλλα μέρη του ενημερωτικού δελτίου, κύριες πληροφορίες ως βοήθεια στους επενδυτές που εξετάζουν το ενδεχόμενο να επενδύσουν σε αυτές τις κινητές αξίες.</li> </ul>
-----	---

### Ενότητα Β – Εκδότης και ενδεχόμενης εγγυητής

ΣΤΟΙΧΕΙΟ	ΑΠΑΙΤΗΣΕΙΣ ΓΝΩΣΤΟΠΟΙΗΣΗΣ
----------	--------------------------

B.1	<p><i>Νόμιμη και εμπορική επωνυμία του εκδότη.</i></p> <p>ΣΥΝΕΤΑΙΡΙΣΤΙΚΗ ΤΡΑΠΕΖΑ Ν. ΣΕΡΡΩΝ ΣΥΝΕΤΑΙΡΙΣΜΟΣ ΠΕΡΙΟΡΙΣΜΕΝΗΣ ΕΥΘΥΝΗΣ.</p>
B.2	<p><i>Έδρα και νομική μορφή του εκδότη, νομοθεσία βάσει της οποίας ενεργεί ο εκδότης και χώρα σύστασης.</i></p> <p>Βασ. Βασιλείου &amp; Νικ. Πλαστήρα, Σέρρες            Τηλ.: 2321098060            Fax: 2321098069            Email: syntraser@otenet.gr            Νομική μορφή: Συνεταιρισμός Π.Ε.</p> <p>Από νομοθετικής πλευράς, η ίδρυση και λειτουργία συνεταιριστικών πιστωτικών ιδρυμάτων βασίζεται κυρίως στις διατάξεις:</p> <p>α) του Νόμου 1667/1986, όπως τροποποιήθηκε με τους Νόμους 2166/1993 και 3601/2007, 4099/2012 και 4141/2013, β) του Νόμου 2076/1992, γ) της πράξης ΔτΕ 2258/02.11.1993 καθώς και δ) του καταστατικού της Τράπεζας.</p>

B.3	<p>Περιγραφή της φύσης των τρεχουσών πράξεων και των κυριότερων δραστηριοτήτων του εκδότη – και σχετικοί κύριοι παράγοντες - αναφέροντας τις σημαντικότερες κατηγορίες προϊόντων που πωλήθηκαν ή/και υπηρεσιών που παρασχέθηκαν, και προσδιορισμός των κυριότερων αγορών στις οποίες δραστηριοποιείται ο εκδότης.</p>	<p>Η Συνεταιριστική Τράπεζα Ν. Σερρών ως συνεταιρισμός έχει κυρίως οικονομικούς σκοπούς, αποβλέπει στην οικονομική ανάπτυξη των μελών του και στη βελτίωση της ποιότητας ζωής τους γενικά. Η πραγμάτωση των σκοπών επιδιώκεται και επιτυγχάνεται με τη συνεργασία του συνόλου των μελών και με την ανάπτυξη στον ανώτατο δυνατό βαθμό των δραστηριοτήτων που προβλέπουν οι κείμενες διατάξεις. Αφού εξασφαλίστηκαν οι προβλεπόμενες από το Ν. 2076/92 όπως ισχύει και με σχετικές αποφάσεις της Τράπεζας της Ελλάδος όπως ισχύουν προϋποθέσεις, στις δραστηριότητες της Τράπεζας εντάχθηκαν αυτοδικαίως όλες οι τραπεζικές εργασίες που τηρουμένων των νόμων και των σχετικών αποφάσεων του Διοικητή της Τράπεζας της Ελλάδος, επιτρέπεται να διεξάγονται από τους πιστωτικούς Συνεταιρισμούς.</p> <p>Στην πρώτη οκταετία λειτουργίας της η Τράπεζα δραστηριοποιείται στο Νομό Σερρών. Διαθέτει ένα κατάστημα στην πρωτεύουσα του Νομού Σερρών, και μία θυρίδα στην Ηράκλεια Ν.Σερρών. Δραστηριοποιείται στις παραδοσιακές τραπεζικές εργασίες (χορηγήσεις, καταθέσεις, εγγυητικές επιστολές), ενώ έχει επεκτείνει τη δραστηριότητα της και σε άλλους τομείς.</p>																				
B.4α	<p>Περιγραφή των σημαντικότερων πρόσφατων τάσεων που επηρεάζουν τον εκδότη και των αγορών στις οποίες δραστηριοποιείται.</p>	<p>Τα ετήσια αποτελέσματα από την λειτουργία της Συνεταιριστικής Τράπεζας Σερρών εξαρτώνται και επηρεάζονται κυρίως από τις εξελίξεις στην διεθνή και κατ' επέκταση στην Ελληνική και τοπική Οικονομία. Οι ελληνικές τράπεζες και η Συνεταιριστική Τράπεζα Σερρών μεταξύ αυτών, συνεχίζουν ως και σήμερα να υφίστανται τις συνέπειες των δημοσιονομικών δυσκολιών της Ελλάδος, τις οποίες διαχειρίζονται με βάση την κεφαλαιακή επάρκεια. • Αναφορικά με τα μεγέθη, διαπιστώνεται μικρή αύξηση του μεγέθους των Χορηγήσεων και διατήρηση των Καταθέσεων. Το Συνεταιριστικό κεφάλαιο παραμένει σταθερό, ενώ το οικονομικό αποτέλεσμα της Τράπεζας προ προβλέψεων το πρώτο Α' Εξάμηνο του 2013 είναι θετικό και βελτιωμένο σε σχέση με τις ζημίες της χρήσης του 2012.</p>																				
B.5	<p>Εάν ο εκδότης είναι μέλος ομίλου, περιγραφή του ομίλου και της θέσης που κατέχει σε αυτόν ο εκδότης.</p>	<p>Δεν συντρέχει, διότι η Τράπεζα δεν είναι μέλος σε κάποιον όμιλο.</p>																				
B.6	<p>- Στο βαθμό που είναι γνωστό στον εκδότη, το όνομα κάθε προσώπου το οποίο κατέχει, άμεσα ή έμμεσα, ποσοστό του κεφαλαίου ή των δικαιωμάτων ψήφου του εκδότη που πρέπει να κοινοποιείται δυνάμει της εθνικής νομοθεσίας του εκδότη, καθώς και το ύψος της συμμετοχής που κατέχει το πρόσωπο</p>	<p>Το συνεταιριστικό κεφάλαιο, ο αριθμός των μερίδων και των μεριδιούχων της Συνεταιριστικής Τράπεζας Ν. Σερρών παρατίθεται στον πίνακα που ακολουθεί.</p> <p><b>ΕΞΕΛΙΞΗ ΜΕΡΙΔΙΩΝ ΚΑΙ ΜΕΡΙΔΙΟΥΧΩΝ</b></p> <table border="1" data-bbox="582 1597 1425 1861"> <thead> <tr> <th></th> <th>2010</th> <th>2011</th> <th>2012</th> <th>30/6/2013</th> </tr> </thead> <tbody> <tr> <td>Καταβεβλημένο Συνεταιριστικό κεφάλαιο (Ευρώ)</td> <td>14.584.350,0</td> <td>12.691.050,0</td> <td>11.177.550</td> <td>11.410.950</td> </tr> <tr> <td>Μερίδες</td> <td>97.229</td> <td>84.607</td> <td>74.517</td> <td>76.073</td> </tr> <tr> <td>Μεριδιούχοι</td> <td>3847</td> <td>4078</td> <td>4310</td> <td>4433</td> </tr> </tbody> </table> <p>Πηγή: Επεξεργασία Μητρώου Συνεταίρων</p> <p>Με βάση το ν. 1667/86, όπως αυτός τροποποιήθηκε και με το ν. 3601/2007 και το καταστατικό, κανείς συνεταίρος (φυσικό πρόσωπο ή νομικό πρόσωπο ιδιωτικού δικαίου) δεν δύναται να κατέχει μερίδες περισσότερες από το 2% του συνολικού συνεταιριστικού κεφαλαίου. Ο ν.1667/86 παρέχει εξαίρεση μόνο για τα Νομικά</p>		2010	2011	2012	30/6/2013	Καταβεβλημένο Συνεταιριστικό κεφάλαιο (Ευρώ)	14.584.350,0	12.691.050,0	11.177.550	11.410.950	Μερίδες	97.229	84.607	74.517	76.073	Μεριδιούχοι	3847	4078	4310	4433
	2010	2011	2012	30/6/2013																		
Καταβεβλημένο Συνεταιριστικό κεφάλαιο (Ευρώ)	14.584.350,0	12.691.050,0	11.177.550	11.410.950																		
Μερίδες	97.229	84.607	74.517	76.073																		
Μεριδιούχοι	3847	4078	4310	4433																		

αυτό.  
 - Διευκρινίζεται εάν οι κύριοι μέτοχοι του εκδότη κατέχουν διαφορετικά δικαιώματα ψήφου, εφόσον υπάρχουν.  
 - Να αναφερθεί εάν και από ποιον ο εκδότης κατέχεται ή ελέγχεται, άμεσα ή έμμεσα, στο βαθμό που ο εκδότης γνωρίζει τις σχετικές πληροφορίες, και να περιγραφεί η φύση αυτού του ελέγχου.

Πρόσωπα Δημοσίου Δικαίου (Ν.Π.Δ.Δ.), για τα οποία περιορισμός κατοχής συνεταιριστικών μερίδων μπορεί να τεθεί από το καταστατικό της εκάστοτε συνεταιριστικής τράπεζας.

Στη Συνεταιριστική Τράπεζα Σερρών δεν υπάρχει κανείς συνεταιίρος, φυσικό ή νομικό πρόσωπο που να ξεπερνά το όριο του 2%. Το ανώτατο όριο μερίδων που μπορεί να κατέχει κάποιος είναι 1500 μερίδες και δεν υπάρχει στην Τράπεζα κάποιο φυσικό ή νομικό πρόσωπο να ξεπερνάει το όριο αυτό. Κάθε συνεταιίρος έχει το δικαίωμα να ψυφίζει επί των θεμάτων της ημερήσιας διάταξης της Γενικής Συνέλευσης με τις ψήφους που αντιστοιχούν στις συνεταιριστικές του μερίδες σύμφωνα με το Καταστατικό. Σχεδόν ταυτόχρονα με την έναρξη της αύξησης του συνεταιριστικού κεφαλαίου θα γίνει διαίρεση της μερίδας με αναλογία 1 παλιά προς 5.

Επιλεγμένες ιστορικές κύριες χρηματοοικονομικές πληροφορίες για τον εκδότη, οι οποίες παρέχονται για κάθε οικονομική χρήση της περιόδου που καλύπτουν οι ιστορικές χρηματοοικονομικές πληροφορίες και για κάθε μεταγενέστερη ενδιάμεση οικονομική περίοδο που συνοδεύεται από συγκριτικά στοιχεία που αντιστοιχούν στην ίδια περίοδο της προηγούμενης χρήσης· η υποβολή ωστόσο των ισολογισμών τέλους χρήσεως είναι αρκετή για να πληρούται η απαίτηση περί ιγκρίσιμων πληροφοριών από τον ισολογισμό. Αυτό πρέπει να συνοδεύεται από αφηγηματική

Οι συνοπτικές χρηματοοικονομικές πληροφορίες για τις χρήσεις 2010-2012 που ακολουθούν, προέρχονται από τις νέες αναμορφωμένες οικονομικές καταστάσεις της Τράπεζας, οι οποίες έχουν συνταχθεί βάση του Κανονισμού 809/2004 της Ευρωπαϊκής Επιτροπής για τις ανάγκες του παρόντος ενημερωτικού δελτίου, παρατίθενται στο παράρτημα και έχουν ελεγχθεί από τον Ορκωτό Ελεγκτή-Λογιστή κ. Ευάγγελο Γ. Μπιζουργιάννη Α.Μ. ΣΟΕΛ 26441, Σ.Ο.Λ. α.ε.ο.ε.

Επιπλέον ο Ορκωτός Ελεγκτής-Λογιστής κ. Ευάγγελος Μπιζουργιάννης επισκόπησε τις ενδιάμεσες αναμορφωμένες οικονομικές καταστάσεις των α' εξαμ. 2012 και 2013 βάσει του Κανονισμού 809/2004 Ε.Ε για τις ανάγκες του παρόντος Ενημερωτικού Δελτίου.

#### ΣΥΝΟΠΤΙΚΕΣ ΧΡΗΜΑΤΟΟΙΚΟΝΟΜΙΚΕΣ ΠΛΗΡΟΦΟΡΙΕΣ (ποσά σε χιλ. ευρώ)

ΣΤΟΙΧΕΙΑ ΙΣΟΛΟΓΙΣΜΟΥ	2010	2011	2012	30/6/2013
Χρηματικά Διαθέσιμα	17.628	14.624	10.943	8.653
Απαιτήσεις κατά πελατών (μετά από προβλέψεις)	48.532	45.154	47.250	49.234
Σύνολο Ενεργητικού	69.177	63.335	62.205	62.122
Καταθέσεις	54.370	56.240	58.085	57.862
Ίδια κεφάλαια	13.352	6.181	2.696	3.088
Τόκοι και εξομοιούμενα έσοδα	5.829	5.876	5.087	2.814
Καθαρά έσοδα από τόκους	3.470	3.064	1.847	1.107
Μικτά αποτελέσματα εκμ/σης	4.255	3.725	2.520	1.402
Προβλέψεις επισφαλών απαιτήσεων	2.026	5.919	1.715	435
Αποτελέσματα προ φόρων	100	-5.095	-2.601	38



περιγραφή της σημαντικής αλλαγής στη χρηματοοικονομική κατάσταση του εκδότη και των αποτελεσμάτων εκμετάλλευσης κατά τη διάρκεια ή μετά την περίοδο που καλύπτουν οι ιστορικές κύριες χρηματοοικονομικές πληροφορίες	Καθαρό αποτέλεσμα μετά από φόρους	-218	-5.117	-2.601	38
	Προσωπικό (μ.ο.)	17	17	17	18

**Στοιχεία Συνεταιριστικού κεφαλαίου**

	2010	2011	2012	Α' εξαμ.2013
Αριθμός Μεριδων	97.229	84.607	74.517	76.073
Μέλη	3847	4078	4310	4433
Μέρισμα/Μεριδα	3,80€	0,00€	0,00€	0,00€

Πηγή: Αναμορφωμένες Οικονομικές Καταστάσεις Χρήσεων 2010-2012 βάσει του Κανονισμού 809/2004 Ε.Ε. (Ελεγμένες από Ορκωτό Ελεγκτή-Λογιστή) και Αναμορφωμένες Οικονομικές Καταστάσεις Α' Εξαμήνου 2012 και 2013, βάσει του ΕΚ Κανονισμού 809/2004 Ε.Ε. για τους σκοπούς του Ενημ/κού Δελτίου. (Επισκοπημένες από Ορκωτό Ελεγκτή-Λογιστή)

B.8	Οι επιλεγμένες κύριες άτυπες (pro forma) χρηματοοικονομικές πληροφορίες πρέπει να περιλαμβάνουν σαφή αναφορά στο γεγονός ότι λόγω της φύσης τους, οι άτυπες (pro forma) χρηματοοικονομικές πληροφορίες αφορούν μια υποθετική κατάσταση και, ως εκ τούτου, δεν αντικατοπτρίζουν την πραγματική χρηματοοικονομική θέση ή τα αποτελέσματα της εταιρείας.	Δεν συντρέχει
B.9	Όταν γίνεται πρόβλεψη ή εκτίμηση κερδών, δηλώνεται το ποσό.	Δεν συντρέχει, διότι δεν υφίσταται σχετική πρόβλεψη κερδών.
B.10	Περιγραφή της φύσης τυχόν επιφυλάξεων στην έκθεση ελέγχου για τις ιστορικές χρηματοοικονομικές πληροφορίες	Δεν συντρέχει
B.11	Εάν το κεφάλαιο κίνησης του εκδότη δεν επαρκεί για τις τρέχουσες απαιτήσεις	Η Διοίκηση της Τράπεζας δηλώνει ότι το κεφάλαιο κίνησής της για τους επόμενους 12 μήνες επαρκεί για τις τρέχουσες απαιτήσεις.

*του εκδότη πρέπει να  
συμπεριληφθεί  
επεξήγηση.*

---

## Ενότητα Γ – Κινητές αξίες ΠαραρτήματΑ

ΣΤΟΙΧΕΙΟ	ΑΠΑΙΤΗΣΕΙΣ ΓΝΩΣΤΟΠΟΙΗΣΗΣ	
Γ.1	<i>Περιγραφή του είδους και της κατηγορίας των κινητών αξιών που προσφέρονται ή/και εισάγονται προς διαπραγμάτευση, συμπεριλαμβανομένου οποιουδήποτε αριθμού αναγνώρισης κινητών αξιών.</i>	Οι συνεταιριστικές μερίδες είναι ονομαστικές και άυλες. Το βιβλίο «Μητρώου των Μελών» της Τράπεζας τηρείται σύμφωνα και με τις οδηγίες της Αρχής Προστασίας Δεδομένων Προσωπικού Χαρακτήρα
Γ.2	<i>Νόμισμα στο οποίο είναι εκφρασμένες οι κινητές αξίες.</i>	Οι συνεταιριστικές μερίδες της Τράπεζας είναι εκφρασμένες σε Ευρώ.
Γ.3	<i>Ο αριθμός μετοχών που εκδόθηκαν και έχουν ολοσχερώς εξοφληθεί, και των μετοχών που εκδόθηκαν αλλά δεν έχουν εξοφληθεί. Η ονομαστική αξία ανά μετοχή, ή αναφορά του γεγονότος ότι οι μετοχές δεν έχουν ονομαστική αξία.</i>	Το καταβεβλημένο συνεταιριστικό κεφάλαιο της Τράπεζας ανέρχεται με 30.6.2013 σε 11.410.950 ευρώ, διαιρούμενο σε 76.073, ονομαστικής αξίας 150 ευρώ η καθεμία. Το συνεταιριστικό κεφάλαιο της Τράπεζας είναι ολοσχερώς καταβεβλημένο και όλες οι μερίδες είναι πλήρως αποπληρωμένες. Σχεδόν ταυτόχρονα με την έναρξη της αύξησης του κεφαλαίου θα γίνει διαίρεση της μερίδας σε αναλογία μία παλιά με 5 νέες και τη μείωση της ονομαστικής αξίας αυτής από 150€ σε 30€
Γ.4	<i>Περιγραφή των δικαιωμάτων που συνδέονται με τις κινητές αξίες.</i>	Η ιδιότητα του μέλους του Συνεταιρισμού αποκτάται, σύμφωνα με το Καταστατικό, με την απόφαση αποδοχής της αίτησης από το Διοικητικό Συμβούλιο και εγκρίνεται από την επόμενη Γενική Συνέλευση, προκειμένου να υπάρχει δικαίωμα συμμετοχής των νέων μελών στις διαδικασίες λήψεως αποφάσεων και δυνατότητα ανάδειξης τους σε όργανα που προβλέπει ο νόμος για το συνεταιρισμό. Τα παραπάνω θα ισχύσουν και για τις μερίδες που θα δοθούν με την παρούσα αύξηση του συνεταιριστικού κεφαλαίου. Ως εκ τούτου και οι νέοι μέτοχοι που θα προκύψουν κατά την διαδικασία της αύξησης του συνεταιριστικού κεφαλαίου θα απολαμβάνουν εξίσου τα δικαιώματα των παλαιών μετόχων.
Γ.5	<i>Περιγραφή τυχόν περιορισμών στην ελεύθερη μεταβίβαση των κινητών αξιών.</i>	. Η συνεταιριστική μερίδα (υποχρεωτική και προαιρετικές) μεταβιβάζεται μόνο σε συνεταίρο εφόσον αυτός δεν αποκτά έτσι περισσότερες από τις από το νόμο επιτρεπόμενες προαιρετικές μερίδες. Μεταβιβάζεται επίσης σε τρίτο, μετά από συναίνεση του διοικητικού συμβουλίου, το οποίο είναι υποχρεωμένο να αρνηθεί τη μεταβίβαση εφόσον στο πρόσωπο του τρίτου δεν θα συντρέχουν οι όροι που απαιτούνται για την είσοδο συνεταίρου. Η μεταβίβαση γίνεται με γραπτή συμφωνία και συντελείται με την καταχώριση της στο μητρώο συνεταιρισμών του Ειρηνοδικείου Σερρών.  Η συνεταιριστική μερίδα κληρονομείται και κληροδοτείται. Σε περίπτωση που οι κληρονόμοι δεν αποκτούν την ιδιότητα του συνεταίρου, τους αποδίδεται η αξία των συνεταιριστικών μερίδων, υποχρεωτικών και προαιρετικών, που είχε ο κληρονομούμενος, κατόπιν έγκρισης από την Τράπεζα της Ελλάδος, σύμφωνα με το ν.3601/2007 και με την επιφύλαξη των παρ. 7 και 9 του άρθρου 2 του Ν. 1667/1986 και του άρθρου 39 του Καταστατικού.

---

Γ.6	<i>Αναφορά του κατά πόσο οι προσφερόμενες κινητές αξίες αποτελούν ή θα αποτελέσουν αντικείμενο αίτησης εισαγωγής προς διαπραγμάτευση σε ρυθμιζόμενη αγορά και της ταυτότητας όλων των ρυθμιζόμενων αγορών, στις οποίες οι κινητές αξίες αποτελούν ή πρόκειται να αποτελέσουν αντικείμενο διαπραγμάτευσης.</i>	Οι προσφερόμενες συνεταιριστικές μερίδες εκ του νόμου δεν εισάγονται προς διαπραγμάτευση σε χρηματιστηριακές αγορές.
Γ.7	<i>Περιγραφή της μερισματικής πολιτικής.</i>	Το μέρισμα που δίνει η Τράπεζα σύμφωνα με το καταστατικό της αποδίδεται ολόκληρο για τις μερίδες που αγοράστηκαν μέχρι 31/12 της προηγούμενης χρήσης και μισό για όσες μερίδες αγοράστηκαν εντός του Α΄ εξαμήνου της χρήσης. Η Τράπεζα για τις χρήσεις 2011 και 2012 δεν διένειμε μέρισμα, η δε εκάστοτε μερισματική πολιτική της εξαρτάται από την στρατηγική της, τη χρηματοοικονομική της θέση και άλλους παράγοντες.

---

## Ενότητα Δ – Κίνδυνοι

ΣΤΟΙΧΕΙΟ	ΑΠΑΙΤΗΣΕΙΣ ΓΝΩΣΤΟΠΟΙΗΣΗΣ
	<p>Κύριες πληροφορίες σχετικά με τους βασικούς κινδύνους που αφορούν ειδικά στον εκδότη ή στον τομέα δραστηριότητάς του.</p> <p>Οι σημαντικότεροι κίνδυνοι που συνδέονται με την επιχειρηματική δραστηριότητα της Τράπεζας και τον κλάδο στον οποίο δραστηριοποιείται, περιγράφονται αναλυτικά στην ενότητα 2 του παρόντος ενημερωτικού δελτίου.</p> <p>Περιληπτικά οι κίνδυνοι αυτοί είναι:</p>
	<p><b>ΚΙΝΔΥΝΟΣ ΑΠΟ ΜΗ ΕΠΑΡΚΗ ΚΕΦΑΛΑΙΑ</b></p> <p>Η Τράπεζα με ημερομηνία 30/6/2013 αλλά και μέχρι σήμερα δεν έχει επαρκή κεφάλαια, ώστε να πληροί τις ελάχιστες απαιτήσεις εποπτικής κεφαλαιακής επάρκειας όπως αυτές ορίζονται από την Τράπεζα της Ελλάδος. Αν η αύξηση του συνεταιριστικού κεφαλαίου δεν έχει το προσδοκώμενο αποτέλεσμα της επίτευξης κεφαλαιακής επάρκειας και δεν πληρείται ο Δείκτης Κεφαλαιακής Επάρκειας (9% κατ' ελάχιστον), η Τράπεζα της Ελλάδος μπορεί να λάβει όλα τα προβλεπόμενα από το θεσμικό πλαίσιο μέτρα που φθάνουν μέχρι την ανάκληση της άδειας λειτουργίας του εν λόγω πιστωτικού ιδρύματος, σύμφωνα με το αρ. 8 του Ν. 3601/2007, όπως ισχύει. Ο Δείκτης Κεφαλαιακής Επάρκειας μπορεί να επηρεασθεί από πολλούς παράγοντες, μεταξύ άλλων και από την επιδείνωση των οικονομικών συνθηκών και της απομείωσης του ενεργητικού της Τράπεζας. Η ενδεχόμενη επιδείνωση της δημοσιονομικής κατάστασης της χώρας θα επιφέρει επιδείνωση και της πιστωτικής ποιότητας του ενεργητικού της Τράπεζας με αποτέλεσμα την ανάγκη για πρόσθετα εποπτικά κεφάλαια.</p>
Δ.1	<p><b>ΚΙΝΔΥΝΟΣ ΡΕΥΣΤΟΤΗΤΑΣ</b></p> <p>Ο κίνδυνος ρευστότητας επιφέρει αδυναμία της Τράπεζας να χρηματοδοτήσει στοιχεία του ενεργητικού της όσον αφορά στην αντίστοιχη ληκτότητα και τα επιτόκια αυτών, αλλά και τον κίνδυνο να μην είναι ικανή να ρευστοποιήσει τα περιουσιακά της στοιχεία σε εύλογες τιμές της αγοράς και μέσα σε εύλογο χρονικό διάστημα.</p> <p>Ειδικότερα, ο <b>Δείκτης Ρευστών Διαθεσίμων</b> της Τράπεζας περιορίστηκε την τελευταία ζετία, ο δείκτης διαμορφώθηκε σε 27,10% στις 31/12/2010, σε 27,07% στις 31/12/2011, σε 17,90% στις 31/12/2012 και σε 15,74% στις 30/6/2013, όταν ο ελάχιστος αποδεκτός δείκτης από την Τράπεζα της Ελλάδος είναι το 20%.</p> <p>Η μείωση της ρευστότητας κατά το α εξάμηνο του 2013 οφείλεται στη συνεχιζόμενη ύφεση της οικονομίας και στο αβέβαιο περιβάλλον λειτουργίας των μη συστημικών τραπεζών. Παράγοντες που ενδέχεται να επηρεάσουν αρνητικά την ρευστότητα της Τράπεζας είναι, για παράδειγμα, η απόσυρση καταθέσεων μεγάλης κλίμακας, ο κίνδυνος κακής φήμης και άλλοι εξωγενείς παράγοντες.</p> <p>Σε περίπτωση μη αποκατάστασης του Δείκτης Ρευστών Διαθεσίμων, παραμένει ανοικτό το ενδεχόμενο παρέμβασης της Τράπεζας της Ελλάδος και εφαρμογής των διατάξεων που προβλέπει ο ν.3601/2007, μεταξύ άλλων και των άρθρων 63Δ και 63Ε.</p>
	<p><b>ΚΙΝΔΥΝΟΣ ΚΑΝΟΝΙΣΤΙΚΗΣ ΣΥΜΜΟΡΦΩΣΗΣ</b></p> <p>Ενδεχομένως, η ανάγκη ανταπόκρισης της Τράπεζας στις υποχρεώσεις που διαμορφώνονται από το θεσμικό πλαίσιο, να οδηγήσει σε αύξηση του κόστους της και να έχει επίδραση στην αποδοτικότητά της.</p>

**ΠΙΣΤΩΤΙΚΟΣ ΚΙΝΔΥΝΟΣ**

Ο κίνδυνος αδυναμίας εκπλήρωσης (αθέτηση) των συμβατικών υποχρεώσεων των αντισυμβαλλομένων προς την Τράπεζα στο χρόνο που αυτά προκύπτουν και είναι απαιτητά, με συνέπεια απώλεια κεφαλαίων και κέρδους. Η σημαντικότερη μορφή έκθεσης της Τράπεζας σε πιστωτικό κίνδυνο προέρχεται (ιδιαίτερα αυτή την περίοδο) από τον **κίνδυνο μη εξυπηρετούμενων δανείων** εξαιτίας αρνητικής επίδρασης της οικονομικής κρίσης στην πιστοληπτική ικανότητα των πιστούχων της Τράπεζας που ενδέχεται να έχει σημαντικές αρνητικές επιπτώσεις στα λειτουργικά αποτελέσματα και στην επιχειρηματική δραστηριότητα της Τράπεζας στο μέλλον.

**ΚΙΝΔΥΝΟΣ ΛΟΓΩ ΔΗΜΟΣΙΟΝΟΜΙΚΗΣ ΚΡΙΣΗΣ ΤΗΣ ΕΛΛΑΔΑΣ**

Η αβεβαιότητα που απορρέει από την Ελληνική κρίση έχει και είναι πιθανό να συνεχίσει να έχει σημαντική αρνητική επίδραση στην επιχειρηματική δραστηριότητα, στα λειτουργικά αποτελέσματα και στην οικονομική κατάσταση του Πιστωτικού Ιδρύματος, με περιορισμό της ρευστότητας και την παροχή πιστώσεων και αύξηση των μη εξυπηρετούμενων δανείων

**ΛΕΙΤΟΥΡΓΙΚΟΣ ΚΙΝΔΥΝΟΣ**

Ο Λειτουργικός Κίνδυνος αφορά κινδύνους που προκύπτουν από τη διαδικασία και τη διεκπεραίωση μιας συναλλαγής, την τεχνολογία και τα συστήματα, την ανθρώπινη συμπεριφορά, την πολιτική και τη στρατηγική του οργανισμού, το νομικό και θεσμικό περιβάλλον, λογιστικές και φορολογικές παραμέτρους, καθώς και οποιονδήποτε εξωγενή κίνδυνο

**ΕΠΙΤΟΚΙΑΚΟΣ ΚΙΝΔΥΝΟΣ**

Ο επιτοκιακός κίνδυνος αναφέρεται στις μεταβολές των μελλοντικών ταμειακών ροών των χρηματοοικονομικών στοιχείων εξαιτίας των διακυμάνσεων στα επιτόκια. Οι διακυμάνσεις των επιτοκίων επηρεάζουν σε μεγάλο βαθμό και την παρούσα αξία των αναμενόμενων ροών από μία επένδυση ή μία υποχρέωση..

**ΚΙΝΔΥΝΟΣ ΑΓΟΡΑΣ**

Ο Κίνδυνος Αγοράς αναφέρεται στην πιθανή ζημιά που μπορεί να προέλθει από τις μεταβολές των μεταβλητών της αγοράς (επιτόκια, συναλλαγματικές ισοτιμίες, τιμές μετοχών, τιμές προϊόντων). Διακρίνεται αντίστοιχα σε επιτοκιακό, συναλλαγματικό και χρηματιστηριακό κίνδυνο.

*Κύριες πληροφορίες σχετικά με τους βασικούς κινδύνους που αφορούν ειδικά στις κινητές αξίες.*

Οι παραπάνω αναφερόμενοι κίνδυνοι επηρεάζουν σημαντικά την οικονομική θέση, την ρευστότητα και την κερδοφορία της Τράπεζας. Η μείωση των κερδών ή η δημιουργία ζημιών θα οδηγήσει αναπόφευκτα στη μείωση της λογιστικής αξίας των συνεταιριστικών μερίδων της Τράπεζας και στη μη διανομή μερίσματος στους συνεταιίρους.

Δ.3

Επιπλέον, οι συνεταιριστικές μερίδες δεν διαπραγματεύονται σε οργανωμένη αγορά (Χρηματιστήριο), με αποτέλεσμα να μην έχουν άμεση έκθεση σε διάφορες μορφές κινδύνων οι οποίοι θα μπορούσαν να μεταβάλουν αρνητικά την αξία τους. Οι συνεταιριστικές μερίδες εκτίθενται σε κινδύνους που είναι συνδεδεμένοι με τους κινδύνους στους οποίους εκτίθεται η Τράπεζα, και οι οποίοι μπορεί να έχουν αρνητικές επιπτώσεις στα οικονομικά αποτελέσματα της (πιστωτικός, αγοράς κ.α.) και κατ' επέκταση στην αξία τους.

## Ενότητα Ε – Προσφορά

ΣΤΟΙΧΕΙΟ	ΑΠΑΙΤΗΣΕΙΣ ΓΝΩΣΤΟΠΟΙΗΣΗΣ
E.1	<p>Τα συνολικά καθαρά έσοδα και εκτίμηση των συνολικών εξόδων της έκδοσης/προσφοράς,</p> <p>Τα Συνολικά εκτιμώμενα έσοδα της έκδοσης φθάνουν τα 5.000.000 ευρώ, τα δε εκτιμώμενα συνολικά έξοδα της έκδοσης τα 45.192 ευρώ περίπου. Δεν υφίστανται έξοδα έκδοσης που θα βαρύνουν τον επενδυτή.</p>
E.2α	<p>Τα συνολικά κεφάλαια από την παρούσα αύξηση του Συνεταιριστικού Κεφαλαίου εκτιμάται ότι θα ανέλθουν σε 5.000.000 ευρώ περίπου. Τα κεφάλαια που θα συγκεντρωθούν από την αύξηση του συνεταιριστικού κεφαλαίου θα χρησιμοποιηθούν για την ενίσχυση της κεφαλαιακής επάρκειας και τη διασφάλιση της ρευστότητας της Τράπεζας, Η ενίσχυση της κεφαλαιακής επάρκειας επιβάλλεται με σκοπό:</p> <p>-να βελτιωθεί ο συντελεστής <b>κεφαλαιακής επάρκειας</b>. Ο συντελεστής που εκφράζεται ως το πηλίκο των ιδίων κεφαλαίων προς το σύνολο των στοιχείων του ενεργητικού σταθμισμένων με βάση τον κίνδυνο, είναι ένας από τους σημαντικότερους δείκτες σταθερότητας της Τράπεζας. Χαρακτηρίζει τη δυνατότητα της να αντιμετωπίζει χωρίς προβλήματα, ενδεχόμενα υποτιμήσεις ή απώλειες των στοιχείων του ενεργητικού της (επενδύσεις, τοποθετήσεις, χορηγήσεις κ.λ.π.). Με στοιχεία 31/12/2012 ο συντελεστής ανέρχεται στο 1,36% και είναι χαμηλότερος από το όριο του 9% που θέτει η Τράπεζα της Ελλάδος. Με στοιχεία 30.6.2013 η τιμή του δείκτη διαμορφώθηκε στο 0,90%. Με την αύξηση του συνεταιριστικού κεφαλαίου επιδιώκεται να ενισχυθεί η κεφαλαιακή βάση της Τράπεζας και να αυξηθεί η τιμή του συντελεστή κεφαλαιακής επάρκειας.</p> <p>- Να διασφαλιστεί η <b>ρευστότητά</b> της. Η Τράπεζα είναι αναγκαίο να διατηρεί υψηλή ρευστότητα για την εξυπηρέτηση των πελατών της. Τα διαθέσιμα που θα προέλθουν από την αύξηση του κεφαλαίου θα δώσουν τη δυνατότητα διατήρησης του δείκτη ρευστότητας σε τέτοια επίπεδα που θα εξασφαλίζουν την ομαλή λειτουργία της Τράπεζας</p> <p>Λόγοι της προσφοράς και της χρήσης των εσόδων, εκτιμώμενο καθαρό ποσό των εσόδων.</p>
E.3	<p>Περιγραφή των όρων και προϋποθέσεων της προσφοράς</p> <p>ΟΡΟΙ ΑΥΞΗΣΗΣ ΣΥΝΕΤΑΙΡΙΣΤΙΚΟΥ ΚΕΦΑΛΑΙΟΥ</p> <p>Οι μερίδες και οι αξίες των μερίδων αναφέρονται μετά τη διαίρεση της μερίδας (1 προς 5) που θα γίνει ταυτόχρονα με την έναρξη της αύξησης του κεφαλαίου.</p> <p>Ονομαστική αξία Μερίδας : 30€</p> <p>Τιμή έκδοσης μερίδας για την αύξηση του Σ.Κ. : 38,8 €</p> <p>Τιμή Διάθεσης Μερίδας μετά το split και την αύξηση του Σ.Κ : 47,60 €</p> <p>Αναμορφωμένη λογιστική αξία μερίδας 30.6.2013 ( πριν το split) : 40,59€</p> <p>Αναμορφωμένη λογιστική αξία μερίδας 30.6.2013 ( μετά το split) : 8,12€</p>

Εκδιδόμενες νέες συνεταιριστικές μερίδες: 128.866

ΑΝΩΤΑΤΟ ΠΟΣΟ ΑΥΞΗΣΗΣ 128.866 x € 38,8 = 5.000.000 €

Για αγορά 10 μερίδων θα ισχύει η προσφορά δώρο 1 μερίδα

Κόστος εγγραφής για τα νέα μέλη ένα (1) ευρώ.

Η αύξηση του κεφαλαίου θα είναι μέχρι 5.000.000€. Η κατανομή των μερίδων θα γίνει με σειρά απόλυτης χρονικής προτεραιότητας και μέχρι του ως άνω ποσού.

Σημειώνεται ότι μετά από την απόφαση του από 16/09/2013 Διοικητικού Συμβουλίου της Τράπεζας, σε περίπτωση που τα αντληθέντα από την αύξηση κεφάλαια δεν επαρκούν για την αποκατάσταση του Δείκτη Κεφαλαιακής Επάρκειας, μέχρι την καταληκτική ημερομηνία την 22/11/2013 που έχει ορίσει η Τράπεζα της Ελλάδος για τις Συνεταιριστικές Τράπεζες ή έως νέα ημερομηνία παράτασης που τυχόν θα ορίσει, τότε τα κεφάλαια αυτά θα επιστραφούν άτοκα στους επενδυτές, με εντολή τους.

E.4	<p>Περιγραφή <i>τυχόν</i> συμφερόντων <i>που</i> επηρεάζουν <i>σημαντικά</i> την έκδοση/ <i>προσφορά,</i> περιλαμβανομένων <i>των</i> συγκρουόμενων <i>συμφερόντων.</i></p>	<p>Δεν υφίσταται σύγκρουση συμφερόντων μεταξύ της Τράπεζας και των φυσικών και νομικών προσώπων που συμμετέχουν στην επικείμενη αύξηση του συνεταιριστικού της κεφαλαίου καθώς επίσης δεν υφίστανται συμφέροντα που επηρεάζουν σημαντικά την έκδοση.</p>
E.5	<p>Όνομα του προσώπου ή της οντότητας που προσφέρεται να πωλήσει την κινητή αξία. Συμφωνίες <i>υποχρεωτικής</i> διακράτησης:  <i>ενδιαφερόμενα</i> μέρη και <i>περίοδος</i> <i>υποχρεωτικής</i> διακράτησης.</p>	<p>Η Συνεταιριστική Τράπεζα Σερρών προσφέρει τις κινητές αξίες στη παρούσα αύξηση του συνεταιριστικού κεφαλαίου και δεν υπάρχει άλλο νομικό πρόσωπο που να μεσολαβεί για την διάθεση τους. Βάσει περιορισμού του Καταστατικού της Τράπεζας, κανένας συνεταιριστής δε μπορεί να εξέλθει από την Τράπεζα πριν παρέλθει Ζετία από την ημερομηνία εγγραφής του, ούτε μπορεί να εξαργυρώσει καμία συνεταιριστή μερίδα, πριν παρέλθει Ζετία από την ημερομηνία απόκτησής της.</p>
E.6	<p>Ποσό και ποσοστό της άμεσης μείωσης της διασποράς που προκύπτει από την προσφορά. Εάν η προσφορά εγγραφής γίνεται σε υφιστάμενους μετόχους, να αναφερθεί το ποσό και το ποσοστό της άμεσης μείωσης της διασποράς εάν οι μέτοχοι αυτοί δεν εγγράψουν τη νέα προσφορά.</p>	<p>Η νομική μορφή της Τράπεζας ως Συνεταιρισμός Περιορισμένης Ευθύνης, σύμφωνα με το Ν 1667/1986, ο οποίος τροποποιήθηκε από το νόμο 3631/2008, δεν επιτρέπει συγκέντρωση συνεταιριστικού κεφαλαίου πάνω από το όριο συμμετοχής που ορίζει ο νόμος και το καταστατικό, ήτοι 2% του συνόλου των συνεταιριστικών μερίδων συνολικά για κάθε συνεταίρο. Με βάση τα προβλεπόμενα ανώτερα όρια κατοχής και μερίδων ανά συνεταίρο και τη μορφή της αύξησης δεν προβλέπεται μείωση της διασποράς του κεφαλαίου.  Εάν ολόκληρη η αύξηση του Συνεταιριστικού Κεφαλαίου απορροφηθεί από νέους μεριδιούχους, το ποσοστό των παλαιών μεριδιούχων θα περιορισθεί περίπου στο 75% του νέου συνολικού Συνεταιριστικού Κεφαλαίου της Τράπεζας. Δεν προβλέπεται όμως σημαντική μεταβολή της διασποράς του, λόγω των υφιστάμενων θεσμικών περιορισμών κατοχής συνεταιριστικών μερίδων.</p>
E.7	<p>Εκτιμώμενα έξοδα που χρεώνονται στον επενδυτή από τον εκδότη ή τον προσφέροντα.</p>	<p>Τα εκτιμώμενα έξοδα έκδοσης που υπολογίζονται περίπου σε 45.192 ευρώ, θα βαρύνουν εξ' ολοκλήρου την Τράπεζα.</p>



## 2. ΠΑΡΑΓΟΝΤΕΣ ΚΙΝΔΥΝΟΥ

Εκτός από τις πληροφορίες που περιέχονται στο παρόν Ενημερωτικό Δελτίο, οι επενδυτές πρέπει να λάβουν υπόψη τους και τους ακόλουθους κινδύνους, προτού λάβουν οποιαδήποτε απόφαση επένδυσης στις μερίδες της Τράπεζας.

Η Τράπεζα ως χρηματοπιστωτικός οργανισμός επηρεάζεται από τις ευρύτερες διεθνείς οικονομικές και πολιτικές εξελίξεις που μπορούν με τη σειρά τους να επηρεάσουν τις χρηματαγορές και κεφαλαιαγορές διεθνώς, στην Ελλάδα και φυσικά και στο Νομό Σερρών. Επιπροσθέτως, οι αποδόσεις της τράπεζας εξαρτώνται και από μακροοικονομικούς παράγοντες όπως οι φάσεις του οικονομικού κύκλου, οι οικονομικές εξελίξεις και οι εφαρμοζόμενες οικονομικές πολιτικές και οι θεσμικές αλλαγές που επηρεάζουν τις χρηματαγορές και κεφαλαιαγορές. Τέλος η Συνεταιριστική Τράπεζα Σερρών επηρεάζεται και από την πορεία της τοπικής οικονομίας, τις περιφερειακές και κλαδικές πολιτικές και τις επιδόσεις των επιχειρήσεων στο νομό, οι οποίες συνεισφέρουν στο μεγαλύτερο μέρος των εσόδων της τράπεζας.

Η Συνεταιριστική Τράπεζα Σερρών, όπως όλες οι τράπεζες, επηρεάζεται επίσης από τις εξελίξεις στον τραπεζικό κλάδο και την έντονη ανταγωνιστικότητα των συνθηκών που επικρατούν σε αυτόν, όπως επίσης και από τυχόν νομοθετικές ρυθμίσεις που αφορούν τον τραπεζικό κλάδο ή/και τις συνεταιριστικές τράπεζες. Εν γένει, ευρύτερες ή ειδικές συνθήκες που μπορούν να οδηγήσουν σε περιορισμό της οικονομικής δραστηριότητας στο νομό και ή συρρίκνωση των επιτοκιακών περιθωρίων λόγω ανταγωνισμού μπορούν να επηρεάσουν αρνητικά την πορεία της τράπεζας.

Επιπλέον πιθανές πολιτικές εξελίξεις στην Ελλάδα ή διεθνώς μπορούν να διαμορφώσουν αρνητικές οικονομικές συγκυρίες που να επηρεάσουν τις επιδόσεις των επιχειρήσεων και των νοικοκυριών στην Ελλάδα και το νομό.

Η Διοίκηση λαμβάνοντας υπόψη όλους τους παραπάνω παράγοντες χαράσσει και προσαρμόζει την στρατηγική της με στόχο την σύγχρονη και αποτελεσματική διαχείριση κάθε φύσεως κινδύνου.

Επιπρόσθετα, είναι πιθανό οι ακόλουθοι κίνδυνοι και αβεβαιότητες να μην είναι οι μόνοι που ενδέχεται να αντιμετωπίσει η Τράπεζα. Πρόσθετοι κίνδυνοι και αβεβαιότητες που επί του παρόντος δεν είναι γνωστοί ή θεωρούνται λιγότερο σημαντικοί, ενδέχεται να επιδράσουν δυσμενώς στις επιχειρηματικές δραστηριότητες της.

Επί πλέον, το Ενημερωτικό δελτίο περιλαμβάνει δηλώσεις σε σχέση με τις δραστηριότητες της τράπεζας στον οποίο δραστηριοποιείται που αφορούν το μέλλον και οι οποίες από τη φύση τους ενέχουν κινδύνους και αβεβαιότητες.

Σημειώνεται τέλος ότι η σειρά παράθεσης των κινδύνων δεν παραπέμπει σε διαφοροποίηση τους όσον αφορά τη βαρύτητα ή την πιθανότητα πραγματοποίησης καθενός από αυτούς.

Για την αποτελεσματική παρακολούθηση και αντιμετώπιση των διαφόρων μορφών κινδύνων (όπως τον κίνδυνο αγοράς, τον πιστωτικό, τον λειτουργικό, τον κίνδυνο ρευστότητας, κ.α) αλλά και για την πλήρη συμμόρφωση της με το νέο κανονιστικό πλαίσιο για την Κεφαλαιακή Επάρκεια των Πιστωτικών Ιδρυμάτων (Βασιλεία II) έχει συσταθεί ειδική Μονάδα Διαχείρισης Κινδύνων με απόφαση του Δ.Σ. την 21-12-2007. Η σύσταση της ΜΔΚ έγινε σύμφωνα με τις απαιτήσεις της Τράπεζας της Ελλάδος όπως ορίζονται στις διατάξεις της ΠΔ/ΤΕ 2577/9-3-06.

## 2.1 ΣΗΜΑΝΤΙΚΟΤΕΡΟΙ ΚΙΝΔΥΝΟΙ ΠΟΥ ΑΦΟΡΟΥΝ ΤΗΝ ΤΡΑΠΕΖΑ ΚΑΙ ΤΟΝ ΚΛΑΔΟ ΠΟΥ ΔΡΑΣΤΗΡΙΟΠΟΙΕΙΤΑΙ

### **Κίνδυνος από μη Επαρκή Κεφάλαια**

Με την ανακεφαλαιοποίηση των Ελληνικών Εμπορικών Τραπεζών, το αναθεωρημένο Μνημόνιο Συνεργασίας της Ελληνικής Κυβέρνησης με την Τρόικα προέβλεψε στις αρχές του έτους 2013 την εκπόνηση μελέτης από την Τράπεζα της Ελλάδος, για τη στρατηγική ανάπτυξη του θεσμού των Συνεταιριστικών Τραπεζών μέχρι τις 31 Μαΐου 2013. Η μελέτη και ο αντίστοιχος σχεδιασμός πήρε παράταση έως τις 30/9/2013, οπότε θα τεθούν οι άξονες λειτουργίας της Συνεταιριστικής Πίστης στη χώρα, η οποία εμμέσως αλλά σαφώς κρίθηκε απαραίτητη για την ανταγωνιστικότερη λειτουργία της Τραπεζικής αγοράς.

Ταυτόχρονα η Τράπεζα της Ελλάδος, όρισε ως καταληκτική ημερομηνία πλήρωσης του ελαχίστου Δείκτη Κεφαλαιακής Επάρκειας (9%) για κάθε Συνεταιριστική Τράπεζα την 22/11/2013..

Σύμφωνα με οδηγίες της Τράπεζας της Ελλάδος, ο Δείκτης Κεφαλαιακής Επάρκειας πρέπει να λαμβάνει υπόψη τυχόν επιπρόσθετες προβλέψεις που προκύπτουν από τη διαφορά εποπτικών και σχηματισμένων προβλέψεων βάσει της ΠΔΤΕ 2442/1992. Με βάση τα παραπάνω ο Δείκτης Κεφαλαιακής Επάρκειας της Τράπεζας διαμορφώθηκε στο 1,36% κατά την 31/12/2012 και στο 0,90% κατά την 30/6/2013. Επομένως, η τράπεζα με ημερομηνία 30/6/2013 δεν έχει επαρκή κεφάλαια, ώστε να πληροί τις ελάχιστες απαιτήσεις εποπτικής κεφαλαιακής επάρκειας όπως αυτές ορίζονται από την Τράπεζα της Ελλάδος.

Οι κεφαλαιακές ανάγκες για την επίτευξη του ελάχιστου Δείκτη Κεφαλαιακής Επάρκειας όπως αυτός καθορίζεται από τις αντίστοιχες ΠΔΤΕ ανέρχονταν σε 5,090 εκατ. ευρώ στις 30/06/2013.

Την περίοδο Ιουλίου-Οκτωβρίου 2013, η Τράπεζα προέβηκε σε διάφορες ενέργειες βελτίωσης της κεφαλαιακής επάρκειας, προεξέχοντος του προγράμματος ρυθμίσεων, αναδιάρθρωσης του μη υγιούς χαρτοφυλακίου και αυξημένων προβλέψεων, με αποτέλεσμα οι εκτιμώμενες άμεσες κεφαλαιακές ανάγκες στις 22/11/2013 για την επίτευξη του ελάχιστου Δείκτη Κεφαλαιακής Επάρκειας να μην υπερβαίνουν τα 4,5 εκατ.

Αν η αύξηση του συνεταιριστικού κεφαλαίου δεν έχει το προσδοκώμενο αποτέλεσμα της επίτευξης κεφαλαιακής επάρκειας, και δεν πληρείται ο Δείκτης Κεφαλαιακής Επάρκειας (9% κατ' ελάχιστον), η Τράπεζα της Ελλάδος μπορεί να λάβει όλα τα προβλεπόμενα από το θεσμικό πλαίσιο μέτρα που φθάνουν μέχρι την ανάκληση της άδειας λειτουργίας του εν λόγω πιστωτικού ιδρύματος, σύμφωνα με το αρ. 8 του Ν 3601/2007, όπως ισχύει. (βλέπε παράγραφος 3.10.2 με τίτλο «Θεσμικό πλαίσιο – Άδειες Λειτουργίας»)

Σημειώνεται ότι μετά την απόφαση του από 16/9/2013 Διοικητικού Συμβουλίου της Τράπεζας, σε περίπτωση που τα αντληθέντα από την αύξηση κεφάλαια δεν επαρκούν για την αποκατάσταση του Δείκτη Κεφαλαιακής Επάρκειας εντός του χρονοδιαγράμματος που ορίζει η Τράπεζα της Ελλάδος και όπως αυτός ορίζεται από το θεσμικό πλαίσιο λειτουργίας των Συνεταιριστικών Τραπεζών, τότε αυτά τα κεφάλαια θα επιστραφούν άτοκα στους επενδυτές, με εντολή τους..

Ο Δείκτης Κεφαλαιακής Επάρκειας μπορεί να επηρεασθεί από πολλούς παράγοντες, μεταξύ άλλων και από την επιδείνωση των οικονομικών συνθηκών και της απομείωσης του ενεργητικού της Τράπεζας. Η ενδεχόμενη επιδείνωση της δημοσιονομικής κατάστασης της χώρας θα επιφέρει επιδείνωση και της πιστωτικής ποιότητας του ενεργητικού της Τράπεζας με αποτέλεσμα την ανάγκη για πρόσθετα εποπτικά κεφάλαια.

Η αποτελεσματική διαχείριση του εποπτικού κεφαλαίου της Τράπεζας είναι σημαντική για τη συνέχιση της επιχειρηματικής της δραστηριότητας, την οργανική της ανάπτυξη και την επιτυχή εφαρμογή της στρατηγικής της.

Σημειώνεται πως τα εφαρμοζόμενα κατώτατα όρια κεφαλαιακής επάρκειας μπορεί στο μέλλον να αυξηθούν ή να αλλάξει ο τρόπος με τον οποίο εφαρμόζονται σήμερα οι κεφαλαιακές απαιτήσεις. Σε τέτοια περίπτωση, η Τράπεζα υπόκειται μελλοντικά στον κίνδυνο να μην έχει επαρκή κεφάλαια, ώστε να πληροί τις ελάχιστες απαιτήσεις εποπτικής κεφαλαιακής επάρκειας

### **Κίνδυνος Ρευστότητας**

Ο κίνδυνος ρευστότητας προκύπτει από την πιθανή αδυναμία της Τράπεζας να χρηματοδοτήσει στοιχεία του ενεργητικού της όσον αφορά στην αντίστοιχη ληκτότητα και στα επιτόκια αυτών, αλλά και τον κίνδυνο να μην είναι ικανή να ρευστοποιήσει τα περιουσιακά της στοιχεία σε εύλογες τιμές της αγοράς μέσα σε εύλογο χρονικό διάστημα. Αφορά ουσιαστικά στην αδυναμία της Τράπεζας να ανταποκριθεί στις ταμειακές της υποχρεώσεις και έχει άμεση επίδραση στα αποτελέσματα της. Για τη διαχείριση της ρευστότητας και του συνδεδεμένου μ' αυτήν κινδύνου, συνεργάζονται οι αρμόδιες υπηρεσιακές μονάδες, τόσο για την υποβολή των απαραίτητων εποπτικών αναφορών όσο και για την εκτίμηση και πρόβλεψη μελλοντικών τιμών της. Συγκεκριμένα, η τράπεζα παρακολουθεί την εξέλιξη της ρευστότητας μέσω του δείκτη ρευστών διαθέσιμων και του δείκτη συμφωνίας ληκτότητας απαιτήσεων- υποχρεώσεων με αντίστοιχη ενημέρωση της διοίκησης της Τράπεζας.

Οι πηγές κεφαλαίου της τράπεζας προέρχονται κυρίως από καταθέσεις (ταμιευτηρίου, προθεσμίας, όψεως) και συνεταιριστικό κεφάλαιο, γεγονός που βελτιώνει τη δυνατότητα χρηματοδότησης καθώς διαθέτει μεγάλη διασπορά, μειώνει την εξάρτηση της από μια πηγή χρηματοδότησης και γενικά μειώνει το κόστος χρηματοδότησης. Σημειώνεται ότι για την καλύτερη διαχείριση του κινδύνου ρευστότητας και αποφυγή συγκέντρωσης ρευστότητας σε λίγες ομάδες η Τράπεζα παρακολουθεί ξεχωριστά όλους τους καταθέτες ανεξαρτήτως ποσού και ειδικά με προθεσμιακές καταθέσεις, ενώ παράλληλα προσπαθεί να διατηρήσει μια ισορροπία μεταξύ συνέχισης της χρηματοδότησης και ευελιξίας μέσω της χρησιμοποίησης προϊόντων διαφορετικής ληκτότητας.

Παράγοντες που ενδέχεται να επηρεάσουν αρνητικά την ρευστότητα της Τράπεζας είναι, για παράδειγμα, η απόσυρση καταθέσεων προθεσμίας, ταμιευτηρίου, όψεως και τρεχούμενων λογαριασμών σχετικά μεγάλης κλίμακας (άνω του 20% αυτών) ως αποτέλεσμα εξωγενών παραγόντων, μακροοικονομικών ή άλλων, όπως του κινδύνου φήμης. Η Τράπεζα διαρκώς εκτιμά τον κίνδυνο ρευστότητας αναγνωρίζοντας και παρακολουθώντας αλλαγές που απαιτούνται στη χρηματοδότηση ώστε να επιτύχει τους επιχειρηματικούς στόχους στα πλαίσια της ευρύτερης στρατηγικής της.

Όπως αναφέρεται παραπάνω, η κυριότερη πηγή κεφαλαίων της Τράπεζας είναι οι καταθέσεις των πελατών της, δεδομένου ότι η Τράπεζα στηρίζεται στις καταθέσεις αυτές προκειμένου να χρηματοδοτήσει τις δραστηριότητές της. Ο κίνδυνος διακοπής ρευστότητας αποτελεί μια από τις σημαντικότερες μορφές του κινδύνου ρευστότητας. Η διαθεσιμότητα καταθέσεων της Τράπεζας εξαρτάται από ενδεχόμενες μεταβολές σε συγκεκριμένους παράγοντες που δεν ανήκουν στη σφαίρα ελέγχου της Τράπεζας, όπως η ανησυχία των καταθετών για την οικονομία γενικά και τον τομέα των χρηματοοικονομικών υπηρεσιών η την Τράπεζα ειδικότερα, σημαντική περαιτέρω επιδείνωση των οικονομικών συνθηκών, αλλά και του διαθέσιμου εισοδήματος των νοικοκυριών. Επιπλέον έχει δημιουργηθεί έντονος ανταγωνισμός μεταξύ των Ελληνικών Τραπεζών για τις καταθέσεις πελατών λιανικής, ο οποίος έχει επηρεάσει την ικανότητα της Τράπεζας να αναπτύσσει την καταθετική της βάση.

Περαιτέρω συρρίκνωση των καταθέσεων θα οδηγήσει την Τράπεζα σε άμεση αναζήτηση νέων πηγών χρηματοδότησης, όπως αυτές περιγράφονται στην πολιτική ρευστότητας της Τράπεζας, αλλά και σχέδιο αντιμετώπισης καταστάσεων κρίσης ρευστότητας της.

Ο **Δείκτης Ρευστών Διαθεσίμων** της Τράπεζας περιορίστηκε την τελευταία 3ετία. Ειδικότερα, ο δείκτης διαμορφώθηκε σε 27,10% στις 31/12/2010, σε 27,07% στις 31/12/2011, σε 17,90% στις 31/12/2012 και σε 15,74% στις 30/6/2013, όταν ο ελάχιστος αποδεκτός δείκτης από την Τράπεζα της Ελλάδος είναι το 20%. Η εξέλιξη αυτή οφείλεται στη σημαντική μείωση των ρευστών διαθεσίμων της Τράπεζας

Επιπρόσθετα, ο **δείκτης ασυμφωνίας ληκτότητας απαιτήσεων - υποχρεώσεων**, που εκφράζει το κατά πόσο η Τράπεζα καλύπτει τις βραχυπρόθεσμες υποχρεώσεις της, κυμάνθηκε τα τελευταία χρόνια ως εξής (με αποδεκτά όρια μεταξύ -20% και +20%): στις 31/12/2010 ο συγκεκριμένος δείκτης διαμορφώθηκε σε -20,50% στις 31/12/2011 σε -27,63 %, στις 31/12/2012 σε -20,47% και στις 30/6/2013 σε -27,8%.. Επομένως είναι εμφανής η επιδείνωση στο α΄ εξάμηνο του 2013.

Με βάση την ιστορικότητα των στοιχείων καταθέσεων και δραστηριότητας της Τράπεζας, εκτιμάται ότι δε θα αντιμετωπιστεί πρόβλημα μη επαρκούς ρευστότητας, σε συνθήκες ομαλού γενικότερου οικονομικού περιβάλλοντος. Σε αυτό θα συμβάλλει και η απαγόρευση ρευστοποίησης μερίδων σύμφωνα με τον Ν. 4099/2012. Σε συνθήκες δε περιοδικής στενότητας ρευστότητας διαθέτει εργαλεία που μπορεί να χρησιμοποιήσει (π.χ. περιορισμός ορίων χρηματοδότησης, εκποίηση διαθεσίμων από πλειστηριασμούς ακινήτων, χρηματοδοτικές γραμμές σε άλλες Συνεταιριστικές Τράπεζες) και με τα οποία μπορεί να αντιμετωπίσει την πρόσκαιρη δυσχέρεια. Σε περίπτωση που οι παραπάνω πολιτικές δεν έχουν ανταπόκριση παραμένει ανοικτό το ενδεχόμενο παρέμβασης της Τράπεζας της Ελλάδος και εφαρμογής των διατάξεων που προβλέπει ο Ν.3601/2007, μεταξύ άλλων και των άρθρων 63Δ και 63Ε.

### **Κίνδυνος Κανονιστικής Συμμόρφωσης**

Η Τράπεζα ως Πιστωτικό Ίδρυμα υπόκειται στις επιδράσεις του θεσμικού πλαισίου όπως καθορίζεται από τους κανονισμούς και τις οδηγίες της Ευρωπαϊκής Ένωσης, τους Νόμους, τις διατάξεις της Ευρωπαϊκής Κεντρικής Τράπεζας και τις αποφάσεις της Τράπεζας της Ελλάδος.

Η εφαρμογή της Νέας Συνθήκης Βασιλείας II, η οποία απεικονίσθηκε στην εφαρμογή της ΠΔ/ΤΕ 2577/2006 και σε συναφείς οδηγίες και ρυθμίσεις, απαιτεί αυστηρότερο κανονιστικό πλαίσιο για την διαχείριση των κινδύνων των τραπεζών και για τους ελεγκτικούς μηχανισμούς τους. Επιφέρει επίσης υψηλότερο κόστος στις Τράπεζες τόσο με την μορφή πρόσθετων προβλέψεων όσο και με ανάγκες σε εξειδικευμένο ανθρώπινο δυναμικό και σε συστήματα παρακολούθησης και ελέγχου. Η Τράπεζα έχει προσαρμοσθεί πλήρως στις απαιτήσεις της νέας συνθήκης.

Τυχόν μελλοντικές αλλαγές του νομοθετικού πλαισίου πιθανόν να δημιουργήσουν προβλήματα προσαρμογής και ανταπόκρισης της Τράπεζας στα νέα δεδομένα. Ενδεχομένως η ανάγκη ανταπόκρισης της Τράπεζας στις υποχρεώσεις που διαμορφώνονται από το θεσμικό πλαίσιο, να οδηγήσει σε αύξηση του κόστους της και να έχει επίδραση στην αποδοτικότητα της.

### **Πιστωτικός Κίνδυνος**

Ο πιστωτικός κίνδυνος αποτελεί μία από τις σημαντικότερες μορφές κινδύνου που εκτίθεται η Τράπεζα. Ορίζεται ως ο κίνδυνος αδυναμίας εκπλήρωσης από το αντισυμβαλλόμενο μέρος, των οφειλομένων ποσών στο χρόνο που αυτά προκύπτουν. Ο πιστωτικός κίνδυνος έχει άμεσες επιρροές στη Κεφαλαιακή Επάρκεια της Τράπεζας καθώς και στα αποτελέσματα της.

Η πολιτική διαχείρισης του πιστωτικού κινδύνου που ακολουθεί η Τράπεζα στοχεύει στην εκτίμηση και την διάρθρωση του επιπέδου του πιστωτικού κινδύνου που αναλαμβάνει. Για την ορθή διαχείριση του, η

Τράπεζα έχει προμηθευτεί εξειδικευμένο λογισμικό (Risk Value Platform: RV Rating & RV Credit της ανώνυμης εταιρείας με επωνυμία «Συστημική P.M. Ανώνυμη Εταιρεία Δημιουργίας και Εμπορίας Λογισμικών Προγραμμάτων» με διακριτικό τίτλο Systemic Risk Management AE). Το λογισμικό αυτό χρησιμοποιείται για την διαβάθμιση των πιστούχων της, ως προς τον πιστωτικό κίνδυνο, αλλά και για τον υπολογισμό της αντίστοιχης κεφαλαιακής απαίτησης στα πλαίσια της Τυποποιημένης Προσέγγισης (Standardized Approach) της Βασιλείας II. Επιπλέον, σε ημερήσια βάση παρακολουθείται η εξέλιξη των χορηγήσεων και των καθυστερήσεων και ενημερώνεται για την πορεία τους η Διοίκηση σε τακτά χρονικά διαστήματα.

Για την έγκριση νέων αιτημάτων χρηματοδότησης του επιχειρηματικού της χαρτοφυλακίου, η Τράπεζα έχει ενσωματώσει στις διαδικασίες της και λαμβάνει σοβαρά υπόψη τη διαβάθμιση του πιστούχου σε κατηγορίες πιστωτικού κινδύνου. Η διαδικασία αυτή αποσκοπεί στη περαιτέρω βελτίωση της ποιότητας του δανειακού χαρτοφυλακίου, δίνοντας ιδιαίτερη βαρύτητα στην οικονομική κατάσταση, τα ποιοτικά στοιχεία, την πιθανότητα αθέτησης, την φερεγγυότητα των πιστούχων και εν κατακλείδι στην πιστοληπτική τους ικανότητα, ως προσδιοριστικούς παράγοντες των δυνατοτήτων εξυπηρέτησης και αποπληρωμής των δανειακών του υποχρεώσεων. Έχει ακόμα καθοριστεί η ετήσια επαναξιολόγηση όλων των χορηγηθέντων πιστώσεων για τη λήψη επιπρόσθετων μέτρων, όπου εκτιμάται ότι είναι απαραίτητο.

Για την μείωση του πιστωτικού κινδύνου και την κάλυψη των απαιτήσεων από τα πάσης μορφής χορηγηθέντα δάνεια και πιστώσεις, η Τράπεζα λαμβάνει επαρκείς εξασφαλίσεις (προσημειώσεις επί αστικών και εμπορικών ακινήτων, ενέχυρα επί καταθέσεων ή ρευστοποιήσιμων στοιχείων κ.λ.π.). Η Τράπεζα έχει σχηματίσει λογιστικές προβλέψεις απομείωσης, οι οποίες αναγνωρίζονται φορολογικά ως ζημίες που έχουν πραγματοποιηθεί για κάλυψη της αναμενόμενης ζημίας του δανειακού χαρτοφυλακίου της. Οι σχηματισθείσες προβλέψεις την 30/6/2013 ανήλθαν σε 13.832χιλ. Ευρώ, ποσό που αντιστοιχούσε σε 22,8% του δανειακού της χαρτοφυλακίου. Ο κίνδυνος μη εξυπηρετούμενων δανείων αποτελεί την κύρια μορφή έκθεσης της Τράπεζας σε πιστωτικό κίνδυνο. Ειδικότερα, η αρνητική επίδραση της οικονομικής κρίσης στην πιστοληπτική ικανότητα των πιστούχων της Τράπεζας ενδέχεται να έχει σημαντικές αρνητικές επιπτώσεις στα λειτουργικά αποτελέσματα και στην επιχειρηματική δραστηριότητα της Τράπεζας στο μέλλον.

Τα μη εξυπηρετούμενα δάνεια (καθυστερημένες χορηγήσεις άνω των 90 ημερών), αντιπροσώπευαν το 38,9% των δανείων κατά την 31/12/2012, έναντι 34% την 31/12/2011 και 19,8% το 2010, ενώ στο τέλος του α' εξαμήνου 2013 αντιπροσωπεύουν το 43,8%. Η επίδραση της οικονομικής κρίσης, η εφαρμογή του Μνημονίου και οι αρνητικές μακροοικονομικές συνθήκες, οδήγησε σε περισσότερα μη εξυπηρετούμενα δάνεια για το 2012. Οι ανωτέρω παράγοντες εφόσον συνεχίσουν να διατηρούνται και τα επόμενα έτη, θα επηρεάσουν αρνητικά την πιστοληπτική ικανότητα των δανειοληπτών της Τράπεζας, με αυξημένες καθυστερήσεις πληρωμών και αδυναμία εκπλήρωσης των υποχρεώσεών τους. Μελλοντικές προβλέψεις για μη εξυπηρετούμενα δάνεια θα μπορούσαν να έχουν σημαντικές δυσμενείς επιπτώσεις στα λειτουργικά αποτελέσματα της Τράπεζας.

Επιπλέον, η ικανοποίηση από τις παρασχεθείσες εξασφαλίσεις είναι δυσκολότερη λόγω της οικονομικής ύφεσης και της υφιστάμενης νομοθεσίας.

### **Κίνδυνος λόγω της Δημοσιονομικής Κρίσης της Ελλάδος**

Η αβεβαιότητα που απορρέει από την Ελληνική κρίση έχει και είναι πιθανό να συνεχίσει να έχει σημαντική αρνητική επίδραση στην επιχειρηματική δραστηριότητα, στα λειτουργικά αποτελέσματα και στην οικονομική κατάσταση του Πιστωτικού Ιδρύματος.

Η Ελληνική Οικονομία γνωρίζει έντονη και μακροχρόνια ύφεση και το Ελληνικό Δημόσιο αντιμετωπίζει μια πρωτόγνωρη πίεση στα δημόσια οικονομικά της χώρας. Οι τάσεις που σχετίζονται με τα οικονομικά του Ελληνικού Δημοσίου έχουν επηρεάσει τη ρευστότητα και την κερδοφορία του Ελληνικού Τραπεζικού Συστήματος και έχουν οδηγήσει σε:

- Περιορισμένη ρευστότητα
- Υψηλότερο κόστος χρήματος λόγω αυξημένου ανταγωνισμού για άντληση καταθέσεων πελατών
- Περιορισμένη παροχή πιστώσεων σε πελάτες
- Αύξηση των μη εξυπηρετούμενων δάνειων.

Στις αρχές του 2010 η Ελληνική κυβέρνηση συμφώνησε την ένταξη σε ένα πρόγραμμα σταθερότητας με την υποστήριξη του ΔΝΤ, της Ευρωπαϊκής Κεντρικής Τράπεζας και των χωρών της Ευρωζώνης. Το πρόγραμμα (Μνημόνιο) απαιτεί από την Ελληνική κυβέρνηση να επιβάλει μέτρα λιτότητας ώστε να μειωθεί το Δημόσιο χρέος. Οι πιέσεις που προκαλούνται από την ύφεση και τα μέτρα του Μνημονίου είχαν και ενδέχεται να συνεχίσουν να έχουν αρνητική επίδραση στην επιχειρηματική δραστηριότητα της Τράπεζας και στα λειτουργικά της αποτελέσματα. Τυχόν ουσιαστική μείωση των κεφαλαίων από καταθέσεις πελατών, ειδικά στον τομέα της λιανικής τραπεζικής, ενδέχεται να επηρεάσει τη χρηματοδότηση της τράπεζας. Τέλος, η Τράπεζα εκτίθεται σε κινδύνους που πιθανώς να προκύψουν σε αντισυμβαλλόμενα χρηματοπιστωτικά ιδρύματα και στον χρηματοοικονομικό κλάδο εν γένει.

#### **Λειτουργικός κίνδυνος**

Ο Λειτουργικός Κίνδυνος αφορά κινδύνους που προκύπτουν από τη διαδικασία και τη διεκπεραίωση μιας συναλλαγής, την τεχνολογία και τα συστήματα, την ανθρώπινη συμπεριφορά, την πολιτική και τη στρατηγική του οργανισμού, το νομικό και θεσμικό περιβάλλον, λογιστικές και φορολογικές παραμέτρους, καθώς και οποιονδήποτε εξωγενή κίνδυνο. Η προληπτική διαχείριση των λειτουργικών κινδύνων έχει θετική επίδραση στην ποιότητα και στην απρόσκοπτη λειτουργία των δραστηριοτήτων της Τράπεζας και αποσκοπεί στην προστασία τόσο των πελατών του όσο και του ίδιου του οργανισμού. Για τον υπολογισμό των κεφαλαιακών απαιτήσεων έναντι του Λειτουργικού Κινδύνου η Τράπεζα ακολουθεί τις σχετικές οδηγίες της Τράπεζας της Ελλάδος (ΠΔ/ΤΕ 2590/20.8.2007) και χρησιμοποιεί τη μέθοδο του Βασικού Δείκτη (Basic Indicator) για τον υπολογισμό των κεφαλαιακών απαιτήσεων έναντι αυτής της μορφής κινδύνου.

#### **Επιτοκιακός Κίνδυνος**

Ο επιτοκιακός κίνδυνος αναφέρεται στις μεταβολές των μελλοντικών ταμειακών ροών των χρηματοοικονομικών στοιχείων εξαιτίας των διακυμάνσεων στα επιτόκια. Οι διακυμάνσεις των επιτοκίων επηρεάζουν σε μεγάλο βαθμό και την παρούσα αξία των αναμενόμενων ροών από μία επένδυση ή μία υποχρέωση. Μια απροσδόκητη δηλαδή μεταβολή στα επιτόκια μπορεί να επηρεάσει σοβαρά την κερδοφορία της τράπεζας. Για παράδειγμα, εάν σε μια τράπεζα οι υποχρεώσεις της είναι περισσότερο ευαίσθητες, σε σχέση με τις απαιτήσεις της, στις μεταβολές των επιτοκίων, μια αύξηση των επιτοκίων θα μειώσει τα κέρδη και μια πτώση των επιτοκίων θα αυξήσει τα κέρδη. Η τράπεζα δεν αντιμετωπίζει, ως προς το δανειακό της χαρτοφυλάκιο, επιτοκιακό κίνδυνο καθώς τα προϊόντα της είναι στη συντριπτική τους πλειοψηφία κυμαινόμενου επιτοκίου. Όσο αφορά το επιτόκιο των καταθετικών προϊόντων, αυτό καθορίζεται σε τέτοια επίπεδα ούτως ώστε να διατηρείται πάντα αξιόλογο spread (διαφορά) μεταξύ των επιτοκίων αυτών και των αντίστοιχων των χορηγητικών προϊόντων.

**Κίνδυνος αγοράς**

Ο Κίνδυνος Αγοράς αναφέρεται στην πιθανή ζημία που μπορεί να προέλθει από τις μεταβολές των μεταβλητών της αγοράς (επιτόκια, συναλλαγματικές ισοτιμίες, τιμές μετοχών, τιμές προϊόντων). Διακρίνεται αντίστοιχα σε επιτοκιακό, συναλλαγματικό και χρηματιστηριακό κίνδυνο.

Ο συγκεκριμένος κίνδυνος έχει σχεδόν μηδενική επίδραση στη Συνεταιριστική Τράπεζα Ν. Σερρών, αφού

- α) δεν διαθέτει προϊόντα που σχετίζονται με συμβάσεις επί επιτοκίων, παραγώγων κλπ
- β) δεν έχει σημαντικά στοιχεία ενεργητικού σε συνάλλαγμα
- γ) δε διαθέτει μετοχές που διαπραγματεύονται στο Χρηματιστήριο

**2.2 ΠΑΡΑΓΟΝΤΕΣ ΚΙΝΔΥΝΟΥ ΠΟΥ ΑΦΟΡΟΥΝ ΤΙΣ ΚΙΝΗΤΕΣ ΑΞΙΕΣ**

Οι παραπάνω αναφερόμενοι κίνδυνοι ενδέχεται να επηρεάσουν σημαντικά την οικονομική θέση, την ρευστότητα και την κερδοφορία της Τράπεζας. Η μείωση των κερδών ή η δημιουργία ζημιών θα οδηγήσει αναπόφευκτα στη μείωση της λογιστικής αξίας των συνεταιριστικών μερίδων της Τράπεζας και στη μη διανομή μερίσματος στους συνεταίρους.

Οι συνεταιριστικές μερίδες δεν διαπραγματεύονται σε οργανωμένη αγορά (Χρηματιστήριο), με αποτέλεσμα να μην έχουν άμεση έκθεση σε διάφορες μορφές κινδύνων οι οποίοι θα μπορούσαν να μεταβάλουν αρνητικά την αξία τους. Οι συνεταιριστικές μερίδες εκτίθενται σε κινδύνους που είναι συνδεδεμένοι με τους κινδύνους στους οποίους εκτίθεται η Τράπεζα, και οι οποίοι μπορεί να έχουν αρνητικές επιπτώσεις στα οικονομικά αποτελέσματα της (πιστωτικός, αγοράς κ.α.) και κατ' επέκταση στην αξία τους.

### 3. ΕΓΓΡΑΦΟ ΑΝΑΦΟΡΑΣ

#### 3.1 ΠΛΗΡΟΦΟΡΙΕΣ ΓΙΑ ΤΗ ΣΥΝΤΑΞΗ ΚΑΙ ΔΙΑΘΕΣΗ ΤΟΥ ΕΝΗΜΕΡΩΤΙΚΟΥ ΔΕΛΤΙΟΥ

Στο παρόν ενημερωτικό δελτίο περιέχονται και παρουσιάζονται όλες οι πληροφορίες και τα οικονομικά στοιχεία που είναι απαραίτητα στους επενδυτές για τη σωστή εκτίμηση της περιουσίας, της χρηματοοικονομικής κατάστασης, των αποτελεσμάτων και των προοπτικών της συνεταιριστικής Τράπεζας Σερρών (εφεξής «η Τράπεζα»)

Περιγράφεται επίσης η διαδικασία που θα ακολουθηθεί για τη διάθεση των νέων μεριδίων που θα προκύψουν από την αύξηση του συνεταιριστικού κεφαλαίου της Τράπεζας.

Το παρόν Ενημερωτικό Δελτίο αποτελείται από: α) το περιληπτικό σημείωμα. β) τους παράγοντες κινδύνου, γ) το Έγγραφο Αναφοράς και δ) το Σημείωμα Κινητών Αξιών.

Η σύνταξη και η διάθεση του παρόντος Ενημερωτικού Δελτίου έγινε σύμφωνα με τις διατάξεις της ισχύουσας νομοθεσίας, δηλαδή του Κανονισμού (ΕΚ) αριθ. 809/2004 της Επιτροπής των Ευρωπαϊκών Κοινοτήτων (εφεξής ο «Κανονισμός 809/2004 Ε.Ε.») «για εφαρμογή της οδηγίας 2003/71/ΕΚ του Ευρωπαϊκού Κοινοβουλίου και του Συμβουλίου όσον αφορά τις πληροφορίες που περιλαμβάνονται στα ενημερωτικά δελτία, τη μορφή των ενημερωτικών δελτίων, την ενσωμάτωση πληροφοριών μέσω παραπομπής, τη δημοσίευση των ενημερωτικών δελτίων και τη διάδοση των σχετικών διαφημίσεων» και του νόμου 3401/2005 «Ενημερωτικό δελτίο δημόσιας προσφοράς κινητών αξιών και εισαγωγής τους για διαπραγμάτευση», με τον οποίο ενσωματώθηκε η Οδηγία 2003/71/ΕΚ του Ευρωπαϊκού Κοινοβουλίου και του Συμβουλίου «Δημοσίευση ενημερωτικού δελτίου κατά τη δημόσια προσφορά κινητών αξιών» στο εθνικό δίκαιο.

Το Ενημερωτικό Δελτίο περιέχει κάθε πληροφορία της οποίας η δημοσιοποίηση προβλέπεται από τον Κανονισμό 809/2004 Ε.Ε., και η οποία αφορά στην Τράπεζα και στην παρούσα αύξηση του συνεταιριστικού της κεφαλαίου. Η Τράπεζα, τα μέλη του Διοικητικού της Συμβουλίου και τα φυσικά πρόσωπα που είναι υπεύθυνα για τη σύνταξη του παρόντος Ενημερωτικού Δελτίου βεβαιώνουν ότι αυτό έχει συνταχθεί σύμφωνα με τις διατάξεις του παραπάνω Κανονισμού 809.

Το Διοικητικό Συμβούλιο της Επιτροπής Κεφαλαιαγοράς ενέκρινε το περιεχόμενο του Δελτίου μόνον όσον αφορά στην κάλυψη των αναγκών πληροφόρησης των ενδιαφερόμενων για την απόκτηση συνεταιριστικών μεριδίων, όπως αυτές καθορίζονται από τις άνω αναφερόμενες διατάξεις.

Σημειώνεται ότι οι πληροφορίες που περιέχονται στο Ενημερωτικό Δελτίο και προέρχονται από πηγές, έχουν αναπαραχθεί πιστά και δεν υπάρχουν παραλείψεις που θα καθιστούσαν τις αναπαραγόμενες πληροφορίες ανακριβείς ή παραπλανητικές.

Το **παρόν Δελτίο διατίθεται δωρεάν** στο Κεντρικό Κατάστημα της Τράπεζας επί της οδού Βασ. Βασιλείου & Νικ. Πλαστήρα, Σέρρες ως και στη θυρίδα της Τράπεζας στην Ηράκλεια Σερρών, Πολυτεχνείου & 25ης Μαρτίου



Επίσης θα είναι διαθέσιμο σε ηλεκτρονική μορφή στην επίσημη ιστοσελίδα της Τράπεζας: <http://www.syntraser.gr/> και στην ιστοσελίδα της Επιτροπής Κεφαλαιαγοράς [www.hcmc.gr](http://www.hcmc.gr)

Οι επενδυτές που ενδιαφέρονται για περισσότερες πληροφορίες θα μπορούν να απευθύνονται τις εργάσιμες ημέρες και ώρες στα γραφεία της Συνεταιριστικής Τράπεζας Σερρών επί της οδού Βασ. Βασιλείου & Νικ. Πλαστήρα, Σέρρες

Ο συμμετέχων στην αύξηση Συνέταιρος θα υπογράψει, κατά την υποβολή της αίτησης, ότι έλαβε γνώση των περιεχομένων του.

### 3.2 ΥΠΕΥΘΥΝΑ ΠΡΟΣΩΠΑ

Τα φυσικά πρόσωπα που είναι υπεύθυνα για την σύνταξη του παρόντος Ενημερωτικού Δελτίου και την ακρίβεια των στοιχείων που περιέχονται σε αυτό είναι οι :

- Ιωάννης Χατζηηλιάδης **Πρόεδρος Δ.Σ.**

(Βασ. Βασιλείου & Νικ. Πλαστήρα, 62122, Σέρρες, τηλ. 23210.98.060)

- Δημήτριος Αθανασίου **Προϊστάμενος Λογιστηρίου.**

(Βασ. Βασιλείου & Νικ. Πλαστήρα, 62122, Σέρρες, τηλ. 23210.98.060)

Η Τράπεζα, τα μέλη του Διοικητικού Συμβουλίου και τα φυσικά πρόσωπα που επιμελήθηκαν τη σύνταξη του Ενημερωτικού Δελτίου δηλώνουν ότι έχουν λάβει γνώση και συμφωνούν με το περιεχόμενο του παρόντος ενημερωτικού δελτίου και βεβαιώνουν υπεύθυνα ότι αφού έλαβαν κάθε εύλογο μέτρο για το σκοπό αυτό, οι πληροφορίες που περιέχονται στο ενημερωτικό δελτίο είναι, εξ' όσον γνωρίζουν αληθείς και δεν υπάρχουν παραλήψεις που θα μπορούσαν να καταστήσουν παραπλανητικό το περιεχόμενο του.

### 3.3 ΦΟΡΟΛΟΓΙΚΟΣ ΕΛΕΓΧΟΣ

Η Τράπεζα δεν είχε ποτέ φορολογικό έλεγχο και δεν προέκυψαν φόροι και προσαυξήσεις από ελέγχους. Ωστόσο κατά το παρελθόν υπήρξαν μικρές προσαυξήσεις από τυχόν καθυστερήσεις.

Επίσης η Τράπεζα περαίωσε φορολογικά:

με περαίωση 6/11/2008:

- τη χρήση 2007 καταβάλλοντας το ποσό των 33.706,4 ευρώ.
- τη χρήση 2006 καταβάλλοντας το ποσό των 21.084,91 ευρώ
- χρήση 2005 καταβάλλοντας το ποσό των 1.706,5 ευρώ
- χρήση 2004 καταβάλλοντας το ποσό των 5.103,32 ευρώ
- με περαίωση 4/11/2010

- τη χρήση 2008 καταβάλλοντας το ποσό των 28.049,19 ευρώ.
- τη χρήση 2009 καταβάλλοντας το ποσό των 35.242,83 ευρώ.
- τη χρήση 2010 καταβάλλοντας το ποσό των 39.043,11 ευρώ.

Εκτίμηση της Τράπεζας είναι ότι σε περίπτωση φορολογικού ελέγχου δεν θα υπάρξουν αξιοσημείωτες επιπλέον φορολογικές υποχρεώσεις, στο βαθμό που μέχρι σήμερα τηρούσε κανονικά τα προβλεπόμενα βιβλία και στοιχεία του Κ.Β.Σ., αποτυπώνοντας σε αυτά όλη την φορολογητέα ύλη της και αποδίδοντας κανονικά, στις προβλεπόμενες προθεσμίες, τους φόρους και τις κρατήσεις που της αναλογούσαν σύμφωνα με τους φορολογικούς νόμους και διατάξεις. Σημειώνεται ότι η Τράπεζα προέβη σε φορολογικές αναμορφώσεις ποσού € 38,8 χιλ. το 2010, ποσού € 39,1 χιλ. το 2011, ποσού € 33,9 χιλ. το 2012 και € 18.910,80 το α' εξάμηνο του 2013, με στόχο να ελαχιστοποιήσει την πιθανότητα πρόσθετων φορολογικών υποχρεώσεων.

Σύμφωνα με την Διοίκηση της Τράπεζας, δεν αναμένεται ουσιαστική επίδραση στην Καθαρή θέση, στην Κατάσταση Αποτελεσμάτων και στις Ταμειακές Ροές της Τράπεζας.

### **3.4 ΤΡΑΠΕΖΑ ΤΗΣ ΕΛΛΑΔΟΣ**

Τον Μάρτιο του 2012 η Διεύθυνση Εποπτείας Πιστωτικού Συστήματος της Τράπεζας της Ελλάδος διενήργησε έλεγχο στη Συνεταιριστική Τράπεζα Σερρών με βάση τις σχετικές, περί άσκησης ελέγχου και εποπτείας, διατάξεις του Ν. 3601/2007 και τον Μάιο του 2012 παραδόθηκε η σχετική έκθεση-πόρισμα.

Αντικείμενο του ελέγχου αποτέλεσε η εκτίμηση της ποιότητας του χαρτοφυλακίου πιστοδοτήσεων, η αξιολόγηση της επάρκειας και αποτελεσματικότητας των σχετικών Συστημάτων Εσωτερικού Ελέγχου και ειδικότερα του συστήματος διαχείρισης πιστωτικού κινδύνου, καθώς και η ακρίβεια των υποβαλλομένων αναφορών.

Στη συνέχεια παρατίθενται οι κύριες διαπιστώσεις και ορισμένα βασικά σημεία του πορίσματος ελέγχου της Τράπεζας της Ελλάδος.

Συγκεκριμένα διαπιστώθηκε επιδείνωση της ποιότητας των δανειακών χαρτοφυλακίων, ελλείψεις στην αξιολόγηση και έγγραφη τεκμηρίωση του πιστωτικού κινδύνου, ελλιπής διαδικασίες με αποτέλεσμα την ανεπαρκή παρακολούθηση του πιστωτικού κινδύνου, ανεπάρκεια εξασφαλίσεων ιδιαίτερα σε χορηγήσεις υψηλού κινδύνου, υστέρηση των λογιστικών έναντι εποπτικών προβλέψεων, μη συμμόρφωση με το νομικό πλαίσιο που αφορά στην αποτίμηση της αξίας της συνεταιριστικής μερίδας και στον εκτοκισμό δανείων.

Σημειώνεται ακόμα ότι το παραπάνω πόρισμα πραγματοποιήθηκε στο πλαίσιο των περιοδικών ελέγχων που πραγματοποιεί η Τράπεζα της Ελλάδος στα πιστωτικά ιδρύματα.

Σε συνέχεια του πορίσματος, η Τράπεζα απέστειλε απαντητικό υπόμνημα (Ιούνιος 2012) παρουσιάζοντας όλες τις διορθωτικές ενέργειες μεταξύ των οποίων και η απόφαση για αναστολή ρευστοποίησης μερίδων μέχρι την επόμενη Τακτική Γενική Συνέλευση καθώς και η τροποποίηση του Καταστατικού της για την πλήρη εναρμόνιση του με το θεσμικό πλαίσιο αναφορικά με τον τρόπο αποτίμησης της αξίας της συνεταιριστικής μερίδας.

Σημειώνεται ότι σύμφωνα με το άρθρο 169 του Ν.4099/2012 για τη ρευστοποίηση μερίδων πάνω από το 2% του κεφαλαίου απαιτείται η έγκριση της Τράπεζας της Ελλάδος.

Πέραν αυτού του απαντητικού υπομνήματος, τον Αύγουστο του 2012 συντάχθηκε και υποβλήθηκε στην Τράπεζα Ελλάδος Σχέδιο Ανάκαμψης στα πλαίσια του οποίου υποβλήθηκε ειδική έκθεση για το βαθμό υλοποίησης του τον Απρίλιο του 2013 στην οποία αναφέρονται συνοπτικά τα εξής:

Η αύξηση του κεφαλαίου που είχε αποφασισθεί ως και ο σχηματισμός επιπλέον προβλέψεων εντάσσονταν στα μέτρα και τις διαδικασίες για τη διατήρηση και αποκατάσταση των ιδίων κεφαλαίων. Τέλος ενισχύθηκαν οι εμπράγματα εξασφαλίσεις του συνολικού χαρτοφυλακίου με εγγραφή συναινετικών και αναγκαστικών προσημειώσεων επί ακινήτων ιδιοκτησίας πιστούχων και εγγυητών ύψους 7εκ.ευρώ το 2012 και 2,1εκ.ευρώ το α' δίμηνο του 2013.

Αναφορικά για τις βασικές λειτουργίες, αποδίδουν σταδιακά οι προσπάθειες για μεταβολή του μίγματος καταθέσεων προς την κατεύθυνση της αύξησης των κατηγοριών χαμηλού κόστους. Η τράπεζα αύξησε το μερίδιο καταθέσεων στο νομό ενώ διατηρεί το δείκτη χορηγήσεις /καταθέσεις κάτω του 100%

Για τη διατήρηση της ρευστότητας, επικαιροποιήθηκε το εγχειρίδιο ρευστότητας της Τράπεζας, η οποία παρακολουθείται καθημερινά και μέχρι στιγμής δεν έχει προκύψει κρίση ρευστότητας. Ωστόσο υπάρχουν καταγεγραμμένα μέτρα και ενέργειες για την αντιμετώπιση ενδεχόμενης κρίσης.

Οι ενέργειες που έχουν να κάνουν με τον πιστωτικό κίνδυνο αφορούν

1. Σύνταξη επικαιροποιημένου Κανονισμού Πιστοδοτικής Πολιτικής
2. Καταγραφή & θεσμοθέτηση πλαισίου έγκρισης και παρακολούθησης των δανείων λιανικής τραπεζικής – Καθορισμός ανώτατων ορίων για τους δείκτες PTI και LTV (ως τμήμα του Κανονισμού Πιστοδοτικής Πολιτικής)
3. Σύνταξη εγχειριδίου εισηγητικών σημειωμάτων χρηματοδότησης
4. Τροποποίηση ευχέρειας εγκριτικών Κλιμακίων
5. Καταγραφή πολιτικής προβλέψεων – μεθοδολογίας απομείωσης αξίας απαιτήσεων
6. Καταγραφή διαδικασιών επεξ/σίας και υποβολής στοιχείων για τον υπολογισμό των κεφαλαιακών απαιτήσεων (ΠΔΤΕ 2588/2007)
7. Καταγραφή πολιτικής και διαδικασιών αναφορικά με τα Μ.Χ.Α. (ΠΔΤΕ2635/2010)
8. Καταγραφή πολιτικής και διαδικασιών αναφορικά με τις ρυθμίσεις οφειλών (Ε.Δ. 13/30.7.2009)

Μέσα στα πλαίσια αυτά ο εσωτερικός έλεγχος ανατέθηκε σε μόνιμο στέλεχος.

Επίσης στο χρονικό διάστημα από 08.05.2013 ως 15.05.2013 και κατόπιν σχετικής αναθέσεως από την Τράπεζα της Ελλάδος, πραγματοποιήθηκε από ελεγκτές της εταιρίας «ΧΑΤΖΗΠΑΥΛΟΥ, ΣΟΦΙΑΝΟΣ & ΚΑΜΠΙΑΝΗΣ Ανώνυμη Εταιρία Ορκωτών Ελεγκτών και Συμβούλων Επιχειρήσεων» (Deloitte), επιτόπιος έλεγχος με βασικά αντικείμενα την αξιολόγηση

των οικονομικών στοιχείων και εσωτερικών διαδικασιών, ιδίως αυτών που αφορούν στην ανάληψη και παρακολούθηση του πιστωτικού κινδύνου.

Μέχρι σήμερα έχει κοινοποιηθεί στην Τράπεζα μας από την Τράπεζα της Ελλάδος μέρος ευρημάτων του ελέγχου που πραγματοποίησε η ανωτέρω εταιρεία τα οποία αφορούν σε πιστοδοτήσεις και βάσει των οποίων, ορισμένα εκ των ελεγχθέντων δανείων, επαναταξινομήθηκαν στην υποβληθείσα στις 31.12.2012 αναφορά για τον Υπολογισμό Ελαχίστων Προβλέψεων (ΠΔΤΕ 2442/29.01.1999) και ζητήθηκε η άποψη της Τράπεζας επί αυτού.

Η Τράπεζα αναλύοντας τις απόψεις της στην Τράπεζα της Ελλάδος κατά εύρημα με επιστολή της 15/07/2013, εξέφρασε την άποψη ότι η υποβληθείσα στις 31.12.2012 αναφορά ελαχίστων προβλέψεων ανταποκρινόταν πλήρως στον πλαίσιο που έχουν καθιερώσει οι σχετικές κανονιστικές διατάξεις (ΠΔΤΕ 2442, 2513, 2557, 2565, 2619) και αποτύπωνε ορθά τις ελάχιστες απαιτούμενες εποπτικές προβλέψεις.

Πόρισμα του παραπάνω ελέγχου δεν έχει κοινοποιηθεί στην τράπεζα.

Η Διοίκηση της τράπεζας δηλώνει ότι οι πληροφορίες έχουν αναπαραχθεί πιστά και ότι δεν υπάρχουν παραλήψεις που θα καθιστούσαν τις πληροφορίες ανακριβείς ή παραπλανητικές.

### **3.5 ΔΙΚΑΣΤΙΚΕΣ ΚΑΙ ΔΙΑΙΤΗΤΙΚΕΣ ΔΙΑΔΙΚΑΣΙΕΣ**

Σύμφωνα με τη Διοίκηση της Τράπεζας δεν υπάρχουν διοικητικές, δικαστικές ή διαιτητικές διαδικασίες (συμπεριλαμβανομένης κάθε τέτοιας διαδικασίας που εκκρεμεί ή ενδέχεται να κινηθεί εναντίον της Τράπεζας και έχει περιέλθει σε γνώση της), οι οποίες να επιφέρουν ή να έχουν επιφέρει, κατά τη διάρκεια των (12) μηνών που προηγήθηκαν του παρόντος Ενημερωτικού Δελτίου, σημαντικές μεταβολές στη χρηματοοικονομική της θέση ή την κερδοφορία της.

### **3.6 ΞΕΓΡΑΦΑ ΣΤΗ ΔΙΑΘΕΣΗ ΤΟΥ ΚΟΙΝΟΥ**

Κατά τη διάρκεια ισχύος του παρόντος Ενημερωτικού Δελτίου τα ακόλουθα έγγραφα θα βρίσκονται στη διάθεση του επενδυτικού κοινού στο Κεντρικό Κατάστημα στην πόλη των Σερρών και στη θυρίδα στην Ηράκλεια Σερρών:

- Το καταστατικό της Τράπεζας σε έντυπη μορφή στην έδρα της καθώς και σε ηλεκτρονική μορφή στην ιστοσελίδα της Τράπεζας.
- Το πρακτικό της από 27/06/2012 της Τακτικής Γενικής Συνέλευσης των μελών της Τράπεζας περί της αύξησης του Συνεταιριστικού κεφαλαίου αυτής και εξουσιοδότησης του Δ.Σ για τις περαιτέρω ενέργειες
- Το πρακτικό Δ.Σ της 10/06/2013 που περιλαμβάνει την εισηγητική έκθεση και τους ειδικότερους όρους της αύξησης που μνημονεύονται στο παρόν

- Πρακτικό Δ.Σ της 16/9/2013 για τους συμπληρωματικούς όρους της αύξησης του κεφαλαίου.
- Δημοσιευμένες οικονομικές καταστάσεις (ισολογισμός, κατάσταση αποτελεσμάτων χρήσης και προσάρτημα) ελεγμένες από ορκωτούς ελεγκτές ετών 2010-2012 καθώς και οι αντίστοιχες Εκθέσεις Ελέγχου, είναι διαθέσιμα στην έδρα και στην ιστοσελίδα της Τράπεζας.
- Αναμορφωμένες Οικονομικές καταστάσεις χρήσης 2010 βάσει του ΕΚ 809/04, όπως έχουν συνταχθεί για τις ανάγκες του ενημερωτικού δελτίου και εγκρίθηκαν από το Δ.Σ στις 30/09/2013
- Αναμορφωμένες Οικονομικές καταστάσεις χρήσης 2011 βάσει του ΕΚ 809/04, όπως έχουν συνταχθεί για τις ανάγκες του ενημερωτικού δελτίου και εγκρίθηκαν από το Δ.Σ στις 30/09/2013
- Αναμορφωμένες Οικονομικές καταστάσεις χρήσης 2012 βάσει του ΕΚ 809/04, όπως έχουν συνταχθεί για τις ανάγκες του ενημερωτικού δελτίου και εγκρίθηκαν από το Δ.Σ στις 30/09/2013
- Ενδιάμεσες Αναμορφωμένες Οικονομικές καταστάσεις 30/6/2012 και 30/6/2013 βάσει του ΕΚ 809/04, όπως έχουν συνταχθεί για τις ανάγκες του ενημερωτικού δελτίου και εγκρίθηκαν από το Δ.Σ στις 30/09/2013

Οι παραπάνω αναμορφωμένες οικονομικές καταστάσεις παρουσιάζονται στο Παράρτημα του παρόντος Ενημερωτικού Δελτίου.

### 3.7 NOMIMOΙ ΕΛΕΓΚΤΕΣ

Η Τράπεζα ελέγχεται από Ορκωτούς Ελεγκτές Λογιστές

Οι δημοσιευμένοι ισολογισμοί, τα αποτελέσματα χρήσεως και τα προσάρτηματα των ισολογισμών των τριών τελευταίων χρήσεων 2010, 2011 και 2012, έχουν ελεγχθεί από τον Ορκωτό Ελεγκτή Λογιστή Ευάγγελο Γ. Μπιζουργιάννη (Α.Μ. ΣΟΕΛ 26441), της Σ.Ο.Λ. Α.Ε.Ο.Ε. μέλος της «Crowe Horwath International» (Γιαννιτών 31 & Πατρ.Κυρίλλου, 546-27 Θεσσαλονίκη). Σχετικά με τις Αναμορφωμένες Οικονομικές Καταστάσεις της Τράπεζας που έχουν συνταχθεί για τους σκοπούς του Ενημερωτικού Δελτίου όπως προβλέπεται στις διατάξεις του Παραρτήματος Ι της ενότητας 20.1 του Κανονισμού 809/2004 της Ευρωπαϊκής Επιτροπής (Ε.Ε.), τον έλεγχο των χρήσεων 2010-2012 διενήργησε ο Ορκωτός Ελεγκτής – Λογιστής κ. Ευάγγελος Γ. Μπιζουργιάννης (Α.Μ. ΣΟΕΛ 26441), της Σ.Ο.Λ. Α.Ε.Ο.Ε μέλος της «Crowe Horwath International» (Γιαννιτών 31 & Πατρ.Κυρίλλου, 546-27 Θεσσαλονίκη)

Επιπλέον, οι Οικονομικές Καταστάσεις για τις περιόδους Α' Εξαμήνου 2012 και 2013 συντάχθηκαν σύμφωνα με τον Κανονισμό 809/2004 Ε.Ε., εγκρίθηκαν από το Διοικητικό Συμβούλιο της Τράπεζας στις 30/9/2013 και έχουν επισκοπηθεί από τον Ορκωτό Ελεγκτή-Λογιστή κ. Ευάγγελο Γ. Μπιζουργιάννη (Α.Μ. ΣΟΕΛ 26441), της Σ.Ο.Λ. Α.Ε.Ο.Ε μέλος της «Crowe Horwath International» (Γιαννιτών 31 & Πατρ.Κυρίλλου, 546-27 Θεσσαλονίκη).

Οι εκθέσεις ελέγχου και επισκόπησης του παραπάνω Νόμιμου Ορκωτού Ελεγκτή - Λογιστή της Συνεταιριστικής Τράπεζας Σερρών μαζί με τα στοιχεία και πληροφορίες των χρήσεων 2010, 2011 και 2012 και της περιόδου 01/01-30/06/2013 αντίστοιχα, θα πρέπει να διαβάζονται σε συνάρτηση με τις ετήσιες οικονομικές εκθέσεις των χρήσεων 2010, 2011 και 2012 καθώς και τις ενδιάμεσες συνοπτικές οικονομικές πληροφορίες για το Α' Εξάμηνο του 2013 και 2012 των οποίων αποτελούν αναπόσπαστο μέρος.

Στη συνέχεια παρατίθενται οι εκθέσεις ελέγχου του Νομίμου Ορκωτού Ελεγκτή -Λογιστή για τις χρήσεις 2010-2012 (που έχουν συνταχθεί για τους σκοπούς του Ενημερωτικού Δελτίου όπως προβλέπεται στις διατάξεις του Κανονισμού 809/2004 της Ε.Ε.), καθώς και οι εκθέσεις επισκόπησης των Νόμιμων Ορκωτών Ελεγκτών – Λογιστών για το Α' Εξάμηνο 2013 και 2012 (που έχουν συνταχθεί για τους σκοπούς του Ενημερωτικού Δελτίου όπως προβλέπεται στις διατάξεις του παραπάνω Κανονισμού).

- **ΟΙΚΟΝΟΜΙΚΗ ΧΡΗΣΗ 01/01/2010-31/12/2010**

**Έκθεση Ελέγχου Ανεξάρτητου Ορκωτού Ελεγκτή Λογιστή**

**Προς τους Συνεταίρους της “Συνεταιριστικής Τράπεζας Ν.Σερρών ΣΥΝ.Π.Ε.”**

**Έκθεση επί των Οικονομικών Καταστάσεων**

Ελέγξαμε τις ανωτέρω και συνημμένες τροποποιημένες οικονομικές καταστάσεις της “Συνεταιριστικής Τράπεζας Ν.Σερρών ΣΥΝ.Π.Ε.” που αποτελούνται από τον ισολογισμό της 31η Δεκεμβρίου 2010 , την κατάσταση αποτελεσμάτων, τον πίνακα διάθεσης αποτελεσμάτων της χρήσεως που έληξε την ημερομηνία αυτή, την κατάσταση μεταβολών ιδίων κεφαλαίων, την κατάσταση ταμειακών ροών καθώς και το σχετικό τροποποιημένο προσάρτημα.

**Ευθύνη της Διοίκησης για τις Οικονομικές Καταστάσεις**

Η διοίκηση είναι υπεύθυνη για την κατάρτιση και εύλογη παρουσίαση αυτών των οικονομικών καταστάσεων σύμφωνα με τα Λογιστικά Πρότυπα που προδιαγράφονται από την Ελληνική Νομοθεσία, όπως και για εκείνες τις εσωτερικές δικλίδες που η διοίκηση καθορίζει ως απαραίτητες ώστε να καθίσταται δυνατή η κατάρτιση οικονομικών καταστάσεων απαλλαγμένων από ουσιώδη ανακρίβεια που οφείλεται είτε σε απάτη είτε σε λάθος.

**Ευθύνη του Ελεγκτή**

Η δική μας ευθύνη είναι να εκφράσουμε γνώμη επί αυτών των οικονομικών καταστάσεων με βάση τον έλεγχό μας. Διενεργήσαμε τον έλεγχό μας σύμφωνα με τα Διεθνή Πρότυπα Ελέγχου. Τα πρότυπα αυτά απαιτούν να συμμορφωνόμαστε με κανόνες δεοντολογίας, καθώς και να σχεδιάζουμε και διενεργούμε τον έλεγχο με σκοπό την απόκτηση εύλογης διασφάλισης για το εάν οι οικονομικές καταστάσεις είναι απαλλαγμένες από ουσιώδη ανακρίβεια. Ο έλεγχος περιλαμβάνει τη διενέργεια διαδικασιών για την απόκτηση ελεγκτικών τεκμηρίων, σχετικά με τα ποσά και τις γνωστοποιήσεις στις οικονομικές καταστάσεις. Οι επιλεγόμενες διαδικασίες βασίζονται στην κρίση του ελεγκτή περιλαμβανομένης της εκτίμησης των κινδύνων ουσιώδους ανακρίβειας των οικονομικών καταστάσεων, που οφείλεται είτε σε απάτη είτε σε λάθος. Κατά τη

διενέργεια αυτών των εκτιμήσεων κινδύνου, ο ελεγκτής εξετάζει τις εσωτερικές δικλείδες που σχετίζονται με την κατάρτιση και εύλογη παρουσίαση των οικονομικών καταστάσεων της εταιρείας, με σκοπό το σχεδιασμό ελεγκτικών διαδικασιών κατάλληλων για τις περιστάσεις και όχι με σκοπό την έκφραση γνώμης επί της αποτελεσματικότητας των εσωτερικών δικλείδων της εταιρείας. Ο έλεγχος περιλαμβάνει επίσης την αξιολόγηση της καταλληλότητας των λογιστικών αρχών και μεθόδων που χρησιμοποιήθηκαν και του εύλογου των εκτιμήσεων που έγιναν από τη διοίκηση, καθώς και αξιολόγηση της συνολικής παρουσίασης των οικονομικών καταστάσεων. Πιστεύουμε ότι τα ελεγκτικά τεκμήρια που έχουμε συγκεντρώσει είναι επαρκή και κατάλληλα για τη θεμελίωση της ελεγκτικής μας γνώμης.

### **Γνώμη**

Κατά τη γνώμη μας, οι ανωτέρω τροποποιημένες οικονομικές καταστάσεις παρουσιάζουν εύλογα, από κάθε ουσιώδη άποψη, την οικονομική θέση της Τράπεζας κατά την 31η Δεκεμβρίου 2010 και τη χρηματοοικονομική της επίδοση για τη χρήση που έληξε την ημερομηνία αυτή σύμφωνα με τα Λογιστικά Πρότυπα που προδιαγράφονται από την Ελληνική Νομοθεσία.

**Αναφορά επί Άλλων Νομικών και Κανονιστικών Θεμάτων.** Ο τρόπος υπολογισμού της αποζημίωσης εξερχομένων συνεταίρων, κατά τη γνώμη μας, δεν είναι συμβατός με τα προβλεπόμενα από το άρθρο 4 § 3 του Κ.Ν.1667/1986 καθώς και των άρθρων του καταστατικού του Συνεταιρισμού στα άρθρα 7, 23 και 39 με συνέπεια να υπολογίζονται μεγαλύτερες αποζημιώσεις στις εξόδους των συνεταίρων. Ήδη με το Ν.4099/2012 άρθρο 169 § 3 (Φ.Ε.Κ.250/20.12.2012) έχει απαγορευθεί η εξαγορά συνεταιριστικών μερίδων χωρίς την προηγούμενη έγκριση της Τράπεζας της Ελλάδος.

Θεσσαλονίκη, 30 Σεπτεμβρίου 2013

**Ευάγγελος Γ. Μπιζουργιάννης**

**Συνεργαζόμενοι Ορκωτοί Λογιστές α.ε.ο.ε.**

μέλος της Crowe Horwath International, Γιαννισών 31 & Πατρ.Κυρίλλου, 546-27 Θεσσαλονίκη,  
Αρ Μ ΣΟΕΛ 125

- **ΟΙΚΟΝΟΜΙΚΗ ΧΡΗΣΗ 01/01/2011-31/12/2011**

**Έκθεση Ελέγχου Ανεξάρτητου Ορκωτού Ελεγκτή Λογιστή**  
**Προς τους Συνεταίρους της «Συνεταιριστικής Τράπεζας Ν.Σερρών**  
**ΣΥΝ.Π.Ε.»**

### **Έκθεση επί των Οικονομικών Καταστάσεων**

Ελέγξαμε τις ανωτέρω και συνημμένες τροποποιημένες οικονομικές καταστάσεις της «Συνεταιριστικής Τράπεζας Ν.Σερρών ΣΥΝ.Π.Ε.», οι οποίες αποτελούνται από τον ισολογισμό της **31ης Δεκεμβρίου 2011**, την κατάσταση αποτελεσμάτων, τον πίνακα διάθεσης αποτελεσμάτων της χρήσεως που έληξε την ημερομηνία αυτή, την κατάσταση μεταβολών ιδίων κεφαλαίων, την κατάσταση ταμιακών ροών καθώς και το σχετικό τροποποιημένο προσάρτημα.

**Ευθύνη της Διοίκησης για τις Οικονομικές Καταστάσεις**

Η διοίκηση έχει την ευθύνη για την κατάρτιση και εύλογη παρουσίαση αυτών των οικονομικών καταστάσεων σύμφωνα με τα Λογιστικά Πρότυπα που προδιαγράφονται από το Ελληνικό Γενικό Λογιστικό Σχέδιο και τις διατάξεις των άρθρων 42α έως και 43γ του κωδ.Ν. 2190/1920, όπως και για εκείνες τις εσωτερικές δικλίδες που η διοίκηση καθορίζει ως απαραίτητες ώστε να καθίσταται δυνατή η κατάρτιση οικονομικών καταστάσεων απαλλαγμένων από ουσιώδη ανακρίβεια, που οφείλεται είτε σε απάτη είτε σε λάθος.

### **Ευθύνη του Ελεγκτή**

Η δική μας ευθύνη είναι να εκφράσουμε γνώμη επί αυτών των οικονομικών καταστάσεων με βάση τον έλεγχό μας. Διενεργήσαμε τον έλεγχό μας σύμφωνα με τα Διεθνή Πρότυπα Ελέγχου. Τα πρότυπα αυτά απαιτούν να συμμορφωνόμαστε με κανόνες δεοντολογίας, καθώς και να σχεδιάζουμε και διενεργούμε τον έλεγχο με σκοπό την απόκτηση εύλογης διασφάλισης για το εάν οι οικονομικές καταστάσεις είναι απαλλαγμένες από ουσιώδη ανακρίβεια.

Ο έλεγχος περιλαμβάνει τη διενέργεια διαδικασιών για την απόκτηση ελεγκτικών τεκμηρίων, σχετικά με τα ποσά και τις γνωστοποιήσεις στις οικονομικές καταστάσεις. Οι επιλεγόμενες διαδικασίες βασίζονται στην κρίση του ελεγκτή περιλαμβανομένης της εκτίμησης των κινδύνων ουσιώδους ανακρίβειας των οικονομικών καταστάσεων, που οφείλεται είτε σε απάτη είτε σε λάθος. Κατά τη διενέργεια αυτών των εκτιμήσεων κινδύνου, ο ελεγκτής εξετάζει τις εσωτερικές δικλίδες που σχετίζονται με την κατάρτιση και εύλογη παρουσίαση των οικονομικών καταστάσεων του συνεταιρισμού με σκοπό το σχεδιασμό ελεγκτικών διαδικασιών κατάλληλων για τις περιστάσεις, αλλά όχι με σκοπό την έκφραση γνώμης επί της αποτελεσματικότητας των εσωτερικών δικλίδων του συνεταιρισμού. Ο έλεγχος περιλαμβάνει επίσης την αξιολόγηση της καταλληλότητας των λογιστικών αρχών και μεθόδων που χρησιμοποιήθηκαν και του εύλογου των εκτιμήσεων που έγιναν από τη διοίκηση, καθώς και αξιολόγηση της συνολικής παρουσίασης των οικονομικών καταστάσεων.

Πιστεύουμε ότι τα ελεγκτικά τεκμήρια που έχουμε συγκεντρώσει είναι επαρκή και κατάλληλα για τη θεμελίωση της ελεγκτικής μας γνώμης.

### **Γνώμη**

Κατά τη γνώμη μας, οι ανωτέρω τροποποιημένες οικονομικές καταστάσεις παρουσιάζουν εύλογα, από κάθε ουσιώδη άποψη, την οικονομική θέση της «Συνεταιριστικής Τράπεζας Ν.Σερρών ΣΥΝ.Π.Ε.» κατά την 31η Δεκεμβρίου 2011, και τη χρηματοοικονομική της επίδοση για τη χρήση που έληξε την ημερομηνία αυτή σύμφωνα με τα Λογιστικά Πρότυπα που προδιαγράφονται από το Ελληνικό Γενικό Λογιστικό Σχέδιο και τις διατάξεις των άρθρων 42α έως και 43γ του κωδ.Ν. 2190/1920.

### **Αναφορά επί Άλλων Νομικών και Κανονιστικών Θεμάτων**

Ο τρόπος υπολογισμού της αποζημίωσης εξερχομένων συνεταίρων, κατά τη γνώμη μας, δεν είναι συμβατός με τα προβλεπόμενα από το άρθρο 4 § 3 του Κ.Ν.1667/1986 καθώς και των άρθρων του καταστατικού του Συνεταιρισμού στα άρθρα 7, 23 και 39 με συνέπεια να υπολογίζονται μεγαλύτερες αποζημιώσεις στις εξόδους των συνεταίρων. Ήδη με το Ν.4099/2012 άρθρο 169 § 3 (Φ.Ε.Κ. 250/20.12.2012) έχει απαγορευθεί η εξαγορά συνεταιριστικών μερίδων χωρίς την προηγούμενη έγκριση της Τράπεζας της Ελλάδος.



Θεσσαλονίκη, 30 Σεπτεμβρίου 2013

**Ευάγγελος Γ. Μπιζουργιάννης**

**Συνεργαζόμενοι Ορκωτοί Λογιστές α.ε.ο.ε.**

μέλος της Crowe Horwath International, Γιαννισών 31 & Πατρ.Κυρίλλου, 546-27 Θεσσαλονίκη,  
Αρ Μ ΣΟΕΛ 125

- **ΟΙΚΟΝΟΜΙΚΗ ΧΡΗΣΗ 01/01/2012-31/12/2012**

**Έκθεση Ελέγχου Ανεξάρτητου Ορκωτού Ελεγκτή Λογιστή  
Προς τους Συνεταίρους της «Συνεταιριστικής Τράπεζας Ν.Σερρών  
ΣΥΝ.Π.Ε.»**

**Έκθεση επί των Οικονομικών Καταστάσεων**

Ελέγξαμε τις ανωτέρω και συνημένες τροποποιημένες οικονομικές καταστάσεις της «Συνεταιριστικής Τράπεζας Ν.Σερρών ΣΥΝ.Π.Ε.», οι οποίες αποτελούνται από τον ισολογισμό της 31ης Δεκεμβρίου 2012, την κατάσταση αποτελεσμάτων, τον πίνακα διάθεσης αποτελεσμάτων της χρήσεως που έληξε την ημερομηνία αυτή, την κατάσταση μεταβολών ιδίων κεφαλαίων, την κατάσταση ταμιακών ροών καθώς και το σχετικό τροποποιημένο προσάρτημα.

**Ευθύνη της Διοίκησης για τις Οικονομικές Καταστάσεις**

Η διοίκηση έχει την ευθύνη για την κατάρτιση και εύλογη παρουσίαση αυτών των οικονομικών καταστάσεων σύμφωνα με τα Λογιστικά Πρότυπα που προδιαγράφονται από το Κλαδικό Λογιστικό Σχέδιο Τραπεζών, τις διατάξεις των άρθρων 42α έως και 43γ του κωδ.Ν.2190/1920 και του Ν.1667/86, όπως και για εκείνες τις εσωτερικές δικλίδες που η διοίκηση καθορίζει ως απαραίτητες ώστε να καθίσταται δυνατή η κατάρτιση οικονομικών καταστάσεων απαλλαγμένων από ουσιώδη ανακρίβεια, που οφείλεται είτε σε απάτη είτε σε λάθος.

**Ευθύνη του Ελεγκτή**

Η δική μας ευθύνη είναι να εκφράσουμε γνώμη επί αυτών των οικονομικών καταστάσεων με βάση τον έλεγχό μας. Διενεργήσαμε τον έλεγχό μας σύμφωνα με τα Διεθνή Πρότυπα Ελέγχου. Τα πρότυπα αυτά απαιτούν να συμμορφωνόμαστε με κανόνες δεοντολογίας, καθώς και να σχεδιάζουμε και διενεργούμε τον έλεγχο με σκοπό την απόκτηση εύλογης διασφάλισης για το εάν οι οικονομικές καταστάσεις είναι απαλλαγμένες από ουσιώδη ανακρίβεια. Ο έλεγχος περιλαμβάνει τη διενέργεια διαδικασιών για την απόκτηση ελεγκτικών τεκμηρίων, σχετικά με τα ποσά και τις γνωστοποιήσεις στις οικονομικές καταστάσεις. Οι επιλεγόμενες διαδικασίες βασίζονται στην κρίση του ελεγκτή περιλαμβανομένης της εκτίμησης των κινδύνων ουσιώδους ανακρίβειας των οικονομικών καταστάσεων, που οφείλεται είτε σε απάτη είτε σε λάθος. Κατά τη διενέργεια αυτών των εκτιμήσεων κινδύνου, ο ελεγκτής εξετάζει τις εσωτερικές δικλίδες που σχετίζονται με την κατάρτιση και εύλογη παρουσίαση των οικονομικών καταστάσεων του συνεταιρισμού με σκοπό το σχεδιασμό ελεγκτικών διαδικασιών κατάλληλων για τις περιστάσεις,

αλλά όχι με σκοπό την έκφραση γνώμης επί της αποτελεσματικότητας των εσωτερικών δικλίδων του συνεταιρισμού. Ο έλεγχος περιλαμβάνει επίσης την αξιολόγηση της καταλληλότητας των λογιστικών αρχών και μεθόδων που χρησιμοποιήθηκαν και του εύλογου των εκτιμήσεων που έγιναν από τη διοίκηση, καθώς και αξιολόγηση της συνολικής παρουσίας των οικονομικών καταστάσεων. Πιστεύουμε ότι τα ελεγκτικά τεκμήρια που έχουμε συγκεντρώσει είναι επαρκή και κατάλληλα για τη θεμελίωση της ελεγκτικής μας γνώμης.

### **Γνώμη**

Κατά τη γνώμη μας, οι ανωτέρω τροποποιημένες οικονομικές καταστάσεις παρουσιάζουν εύλογα, από κάθε ουσιώδη άποψη, την οικονομική θέση της «Συνεταιριστικής Τράπεζας Ν.Σερρών ΣΥΝ.Π.Ε.» κατά την 31η Δεκεμβρίου 2012, και τη χρηματοοικονομική της επίδοση για τη χρήση που έληξε την ημερομηνία αυτή σύμφωνα με τα Λογιστικά Πρότυπα που προδιαγράφονται από το Ελληνικό Γενικό Λογιστικό Σχέδιο και τις διατάξεις των άρθρων 42α έως και 43γ του κωδ.Ν. 2190/1920.

### **Αναφορά επί Άλλων Νομικών και Κανονιστικών Θεμάτων**

1. Ο τρόπος υπολογισμού της αποζημίωσης εξερχομένων συνεταίρων, κατά τη γνώμη μας, δεν είναι συμβατός με τα προβλεπόμενα από το άρθρο 4 § 3 του Κ.Ν.1667/1986 καθώς και των άρθρων του καταστατικού του Συνεταιρισμού 7, 23 και 39, με συνέπεια να υπολογίζονται μεγαλύτερες αποζημιώσεις στις εξόδους των συνεταίρων. Ήδη με το Ν.4099/2012 άρθρο 169 § 3 (Φ.Ε.Κ.250/20.12.2012) έχει απαγορευθεί η εξαγορά συνεταιριστικών μερίδων χωρίς την προηγούμενη έγκριση της Τράπεζας της Ελλάδος.

Θεσσαλονίκη, 30 Σεπτεμβρίου 2013

**Ευάγγελος Γ. Μπιζουργιάννης**

**Συνεργαζόμενοι Ορκωτοί Λογιστές α.ε.ο.ε.**

μέλος της Crowe Horwath International, Γιαννισών 31 & Πατρ.Κυρίλλου, 546-27 Θεσσαλονίκη,  
Αρ Μ ΣΟΕΛ 125

### **• ΟΙΚΟΝΟΜΙΚΗ ΧΡΗΣΗ 01/01/2013-31/12/2013**

### **Έκθεση Επισκόπησης Ανεξάρτητου Ορκωτού Ελεγκτή-Λογιστή επί των Ενδιάμεσων Τροποποιημένων Οικονομικών Καταστάσεων**

Προς τους συνεταίρους της Συνεταιριστικής Τράπεζας Σερρών ΣΥΝ.Π.Ε.

### **Εισαγωγή**

Επισκοπήσαμε τις ανωτέρω τροποποιημένες οικονομικές καταστάσεις οι οποίες αποτελούνται από τον ισολογισμό της 30ης Ιουνίου 2013, τις σχετικές καταστάσεις αποτελεσμάτων της περιόδου 01.01-30.06.2013, τον πίνακα διάθεσης αποτελεσμάτων της περιόδου, την κατάσταση μεταβολών καθαρής θέσης και ταμειακών ροών της εξαμηνιαίας περιόδου που έληξε την ημερομηνία αυτή καθώς και από το τροποποιημένο Προσάρτημα. Δική μας ευθύνη είναι η έκφραση ενός συμπεράσματος επί αυτής της ενδιάμεσης χρηματοοικονομικής πληροφόρησης με βάση την επισκόπησή μας.

### **Εύρος Επισκόπησης**

Διενεργήσαμε την επισκόπησή μας σύμφωνα με το Διεθνές Πρότυπο Επισκόπησης 2410 «Επισκόπηση Ενδιάμεσης Χρηματοοικονομικής Πληροφόρησης που διενεργείται από τον Ανεξάρτητο Ελεγκτή της Οντότητας». Η επισκόπηση της ενδιάμεσης χρηματοοικονομικής πληροφόρησης συνίσταται στη διενέργεια διερευνητικών ερωτημάτων κυρίως προς πρόσωπα που είναι υπεύθυνα για χρηματοοικονομικά και λογιστικά θέματα και στην εφαρμογή αναλυτικών και άλλων διαδικασιών επισκόπησης. Το εύρος της επισκόπησης είναι ουσιαδώς μικρότερο από αυτό του ελέγχου που διενεργείται σύμφωνα με τα Διεθνή Πρότυπα Ελέγχου και συνεπώς, δεν μας δίδει τη δυνατότητα να αποκτήσουμε τη διασφάλιση ότι έχουν περιέλθει στην αντίληψή μας όλα τα σημαντικά θέματα τα οποία θα μπορούσαν να εντοπιστούν σε έναν έλεγχο. Κατά συνέπεια, με την παρούσα δεν διατυπώνουμε γνώμη ελέγχου.

### **Συμπέρασμα**

Με βάση τη διενεργηθείσα επισκόπηση δεν έχει περιέλθει στην αντίληψή μας οτιδήποτε άλλο θα μας οδηγούσε στο συμπέρασμα ότι οι ανωτέρω και οι συνημμένες ενδιάμεσες οικονομικές καταστάσεις δεν παρουσιάζουν εύλογα από κάθε ουσιώδη άποψη, την οικονομική κατάσταση της Συνεταιριστικής Τράπεζας Σερρών ΣΥΝ.Π.Ε. κατά την 30.06.2013, τη χρηματοοικονομική επίδοση και τις ταμιακές ροές για την εξάμηνη περίοδο που έληξε την ημερομηνία αυτή, σύμφωνα με τα Κλαδικά Λογιστικά Πρότυπα που προδιαγράφονται από την Ελληνική Νομοθεσία.

### **Αναφορά επί Άλλων Νομικών και Κανονιστικών Θεμάτων**

Με τις αποφάσεις της Τακτικής Γενικής Συνέλευσης της 26ης Ιουνίου 2013 τροποποιήθηκαν τα άρθρα του καταστατικού που προβλέπουν τον τρόπο υπολογισμού της αξίας της συνεταιριστικής μερίδας που θα λαμβάνουν οι εξερχόμενοι συνεταίροι, ενσωματώνοντας τις αλλαγές της νομοθεσίας σε ότι αφορά τον τρόπο υπολογισμού της τιμής εξαγοράς αυτής. Η τροποποίηση αυτή επίσης ενσωμάτωσε τις αλλαγές της νομοθεσίας σχετικά με την απαγόρευση εξαγοράς μερίδων χωρίς την σύμφωνη γνώμη της Τράπεζας της Ελλάδος. Οι ως άνω τροποποιημένες οικονομικές καταστάσεις έχουν ενσωματώσει την ορθή λογιστική μεταχείριση της καταβληθείσας, σε προηγούμενες χρήσεις, υπεραξίας των συνεταίρων που εξήλθαν του συνεταιριστικού κεφαλαίου στις χρήσεις εκείνες.

Θεσσαλονίκη, 30 Σεπτεμβρίου 2013

**Ευάγγελος Γ. Μπιζουργιάννης**

**Συνεργαζόμενοι Ορκωτοί Λογιστές α.ε.ο.ε.**

μέλος της Crowe Horwath International, Γιαννιτσών 31 & Πατρ.Κυρίλλου, 546-27 Θεσσαλονίκη,  
Αρ Μ ΣΟΕΛ 125

### **Θέση της Διοίκησης της Τράπεζας επί της Αναφορά επί Άλλων Νομικών και Κανονιστικών Θεμάτων**

Στην αρχή κάθε χρόνου το Διοικητικό Συμβούλιο της Τράπεζας καθορίζει το ποσό της εισφοράς καθώς και τη συνολική αξία διάθεσης των συνεταιριστικών μερίδων. Από το γεγονός ότι δεν υποδεικνύεται μέθοδος αποτίμησης από το καταστατικό, χρησιμοποιήθηκαν διάφορες επιστημονικές τεχνικές που προσδιορίζουν το εύρος της τιμής της συνεταιριστικής μερίδας. Να σημειωθεί ότι η τιμή διάθεσης της συνεταιριστικής μερίδας συμπίπτει με την τιμή ρευστοποίησης αυτής

Στα έτη 2011 και 2012 έγιναν ρευστοποιήσεις 15.235 και 21.229 μερίδων.

Η Διοίκηση της Τράπεζας σχετικά με τα ανωτέρω δηλώνει ότι οι ρευστοποιήσεις του 2011 έγιναν στην τιμή των 222,5€ μετά από απόφαση του Δ.Σ την 30/12/2010 και με βάση σχετική μελέτη αποτίμησης. Ειδικότερα, για την χρήση 2011 πληρώθηκε υπεραξία 72,50 € / μερίδα ενώ η εσωτερική (καθαρή) θέση χωρίς το κεφάλαιο, με βάση τα δημοσιευθέντα στοιχεία, ήταν 22,14 €/μερίδα. Επομένως η επιπλέον επιβάρυνση της Τράπεζας από την υπεραξία που πληρώθηκε σε εξερχομένους συνεταιίρους ανήλθε στο ποσό των 767.271,80€ για το 2011.

Αντίστοιχα οι ρευστοποιήσεις του 2012 έγιναν στην τιμή των 238€ όπως προσδιορίστηκε με απόφαση του Δ.Σ την 19/01/2012. Για τη χρήση 2012 η υπεραξία που πληρώθηκε ήταν 88,00 € / μερίδα ενώ η εσωτερική (καθαρή) θέση χωρίς το κεφάλαιο ήταν 15,62 €/μερίδα. Η επιπλέον επιβάρυνση της Τράπεζας από την υπεραξία που πληρώθηκε σε εξερχόμενους συνεταιίρους ανήλθε στο ποσό των 1.536.620,19€ για το 2012.

Αυτή η επιπλέον επιβάρυνση για τα δύο έτη ενσωματώθηκε στις αναμορφωμένες οικονομικές καταστάσεις των ετών 2011 και 2012 όπως έχουν συνταχθεί σύμφωνα με τον Κανονισμό 809/2004 ΕΕ. Συγκεκριμένα, επιβαρύνθηκαν τα αποτελέσματα χρήσης (έκτακτα έξοδα) και η καθαρή θέση της Τράπεζας (Αποτελέσματα-ζημίες εις νέον).

Επίσης γίνεται γνωστό ότι οι ρευστοποιήσεις έγιναν με τους ίδιους όρους σε όλους χωρίς επιλεκτική αντιμετώπιση.

Η Τράπεζα, πέρα από την προαναφερθείσα αναμόρφωση των οικονομικών της καταστάσεων και προκειμένου να συμμορφωθεί με τις συστάσεις της Τράπεζας Ελλάδος, έπαψε να ρευστοποιεί μερίδες από τον Ιούνιο του 2012 και προέβει στις κατάλληλες τροποποιήσεις του καταστατικού της, το οποίο ψηφίσθηκε ομόφωνα από την Τακτική Γενική Συνέλευση 26/6/2013 και αναμένεται να εγκριθεί από την Τράπεζα της Ελλάδος ώστε να διασφαλίζεται, ο σύμφωνα με τον νόμο, τρόπος υπολογισμού της αξίας ρευστοποίησης των συνεταιριστικών μερίδων.

**3.8 ΟΙΚΟΝΟΜΙΚΕΣ ΚΑΤΑΣΤΑΣΕΙΣ ΔΗΜΟΣΙΕΥΜΕΝΕΣ ΚΑΙ ΑΝΑΜΟΡΦΩΜΕΝΕΣ**

Πίνακας: Μεγέθη ισολογισμού χρήσεως 2012

Ποσά σε ευρώ	2012	Αναμορφώσεις	Αναμορφωμένες οικονομικές καταστάσεις
<b>Ενεργητικό</b>			
Ταμείο & διαθέσιμα στην Κ.Τ.	3.992.502,29	0,00	3.992.502,29
Απαιτήσεις κατά πιστωτικών ιδρυμάτων	6.950.046,72	0,00	6.950.046,72
Απαιτήσεις κατά πελατών			
Χορηγήσεις	58.636.050,64	0,00	58.636.050,64
Μείον: Προβλέψεις	-3.600.820,20	-7.785.367,80	-11.386.188,00
-Πρόσθετο Κεφάλαιο Κάλυψης Καταθέσεων-Τ.Ε.Κ.Ε.	1.189.743,59	0,00	1.189.743,59
-Λοιπούς	99.672,89	0,00	99.672,89
Συμμετοχές	639.848,80	0,00	639.848,80
Άυλα πάγια στοιχεία (μείον αποσβέσεις)	2.818.836,17	-2.604.535,97	214.300,20
Ενσώματα πάγια στοιχεία (μείον αποσβέσεις)	798.525,60	0,00	798.525,60
Προπληρωθέντα έξοδα & έσοδα εισπρακτέα	783.105,98	0,00	783.105,98
Λοιπά στοιχεία Ενεργητικού	286.292,47	0,00	286.292,47
<b>Σύνολο Ενεργητικού</b>	<b>72.593.804,95</b>	<b>-10.389.903,77</b>	<b>62.203.901,18</b>
<b>Παθητικό</b>			
Υποχρεώσεις προς πελάτες	58.085.103,50	0,00	58.085.103,50
Λοιπά στοιχεία παθητικού	705.134,17	0,00	705.134,17
Προεισπραχθέντα έσοδα & έξοδα πληρ.	472.293,87	0,00	472.293,87
Προβλέψεις για κινδύνους και βάρη	133.450,56	111.927,60	245.378,16
Συνεταιριστικό κεφάλαιο	11.177.550,00	0,00	11.177.550,00
Διαφορά από έκδοση μετοχών υπέρ το άρτιο	1.331.283,00	516.598,27	1.847.881,27
Αποθεματικά	680.542,70	0,00	680.542,70
Υπόλοιπο κερδών εις νέο	8.447,15	-11.018.429,64	-11.009.982,49
Ίδια Κεφάλαια	13.197.822,85	-10.501.831,37	2.695.991,48
<b>Σύνολο Παθητικού</b>	<b>72.593.804,95</b>	<b>-10.389.903,77</b>	<b>62.203.901,18</b>

Πηγή: Δημοσιευμένες και Αναμορφωμένες Οικονομικές Καταστάσεις Χρήσεως 2012 (ελεγμένες από ορκωτούς ελεγκτές λογιστές)

## Πίνακας: Αποτελεσμάτων χρήσεως 2012

Ποσά σε ευρώ	Δημοσιευμένες οικονομικές καταστάσεις	Αναμορφώσεις	Αναμορφωμένες οικονομικές καταστάσεις
Τόκοι και εξομοιούμενα έσοδα	5.061.266,11	0,00	5.061.266,11
Μείον: Τόκοι και εξομοιούμενα έξοδα	3.213.700,13	0,00	3.213.700,13
<b>Καθαρά έσοδα τόκων</b>	<b>1.847.565,98</b>	0,00	<b>1.847.565,98</b>
Έσοδα τίτλων	25.717,50	0,00	25.717,50
Έσοδα προμηθειών	319.577,41	0,00	319.577,41
Έξοδα προμηθειών	0,00	0,00	0,00
Αποτελέσματα χρηματοοικονομικών πράξεων	0,00	0,00	0,00
Λοιπά έσοδα εκμεταλλεύσεως	326.865,04	0,00	326.865,04
<b>Μικτά Οργανικά Κέρδη</b>	<b>2.519.725,93</b>	0,00	<b>2.519.725,93</b>
Γενικά έξοδα διοικήσεως	1.647.884,48	0,00	1.647.884,48
Αποσβέσεις παγίων	210.842,51	0,00	210.842,51
Προβλέψεις	865.250,28	849.667,84	1.714.918,12
Λοιπά έξοδα εκμεταλλεύσεως	7.993,71	0,00	7.993,71
<b>Ολικά κέρδη εκμετάλλευσης</b>	<b>-212.245,05</b>	-849.667,84	<b>-1.061.912,89</b>
Έκτακτα έσοδα	2.863,13	0,00	2.863,13
Έκτακτα έξοδα	-4.634,81	-1.536.620,19	-1.541.255,00
<b>Αποτελέσματα χρήσεως προ φόρων</b>	<b>-214.016,73</b>	-2.386.288,03	<b>-2.600.304,76</b>
Φόρος εισοδήματος και λοιποί φόροι	1.065,48	0,00	1.065,48
<b>Αποτελέσματα χρήσεως μετά από φόρους</b>	<b>-215.082,21</b>	-2.386.288,03	<b>-2.601.370,24</b>
<p>Πηγή: Δημοσιευμένες και Αναμορφωμένες Οικονομικές Καταστάσεις Χρήσεως 2012 (ελεγμένες από ορκωτούς ελεγκτές λογιστές)</p> <p>Παρατηρήσεις: Οι αναμορφώσεις αφορούν σε α) προβλέψεις επισφαλών απαιτήσεων ύψους 7.785.367,8€ σωρευτικά, εκ των οποίων ποσό 849.667,80€ επιβαρύνει την παρούσα χρήση β) προβλέψεις φορολογικών υποχρεώσεων ύψους 111.927,60€ σωρευτικά, εκ των οποίων ποσό 33.906,36€ επιβαρύνει την παρούσα χρήση γ) έκτακτα έξοδα από αποζημίωση εξερχόμενων συνεταιριών ύψους 2.303.891,99 € σωρευτικά, εκ των οποίων ποσό 1.536.620,19€ επιβαρύνει την παρούσα χρήση δ) Αποκατάσταση λογιστικής μεταφοράς της 31.12.2012 ποσού 1.787.293,72€ με μείωση διαφοράς έκδοσης υπέρ το άρτιο και μείωση των άυλων παγίων και σωρευτικά ποσού 2.604.535,97</p>			

## Πίνακας: Μεγέθη ισολογισμού χρήσεως 2011

Ποσά σε ευρώ	Δημοσιευμένες οικονομικές καταστάσεις	Αναμορφώσεις	Αναμορφωμένες οικονομικές καταστάσεις
<b>Ενεργητικό</b>			
Ταμείο & διαθέσιμα στην Κ.Τ.	2.347.943,96	0,00	2.347.943,96
Απαιτήσεις κατά πιστωτικών ιδρυμάτων	12.276.077,43	0,00	12.276.077,43
Απαιτήσεις κατά πελατών		0,00	
Χορηγήσεις	54.840.469,32	0,00	54.840.469,32
Μείον: Προβλέψεις	-2.750.820,20	-6.935.700,00	-9.686.520,20
-Πρόσθετο Κεφάλαιο Κάλυψης Καταθέσεων-Τ.Ε.Κ.Ε.	951.337,30	0,00	951.337,30
-Λοιπούς	49.665,57	0,00	49.665,57
Συμμετοχές	639.848,80	0,00	639.848,80
Άυλα πάγια στοιχεία (μείον αποσβέσεις)	1.000.534,35	-817.242,21	183.292,14
Ενσώματα πάγια στοιχεία (μείον αποσβέσεις)	882.429,36	0,00	882.429,36
Προπληρωθέντα έξοδα & έσοδα εισπρακτέα	602.102,26	0,00	602.102,26
Λοιπά στοιχεία Ενεργητικού	248.239,07	0,00	248.239,07
Σύνολο Ενεργητικού	71.087.827,22	-7.752.942,21	63.334.885,01
<b>Παθητικό</b>			
Υποχρεώσεις προς πελάτες	56.240.545,83	0,00	56.240.545,83
Λοιπά στοιχεία παθητικού	264.446,60	0,00	264.446,60
Προεισπραχθέντα έσοδα & έξοδα πληρ.	452.244,47	0,00	452.244,47
Προβλέψεις για κινδύνους και βάρη	118.200,28	78.021,24	196.221,52
Συνεταιριστικό κεφάλαιο	12.691.050,00	0,00	12.691.050,00
Διαφορά από έκδοση μετοχών υπέρ το άρτιο	421.361,00	767.271,80	1.188.632,80
Αποθεματικά	676.449,68	0,00	676.449,68
Υπόλοιπο κερδών εις νέο	223.529,36	-8.598.235,25	-8.374.705,89
Ίδια Κεφάλαια	14.012.390,04	-7.830.963,45	6.181.426,59
Σύνολο Παθητικού	71.087.827,22	-7.752.942,21	63.334.885,01

Πηγή: Δημοσιευμένες και Αναμορφωμένες Οικονομικές Καταστάσεις Χρήσεως 2011 (ελεγμένες από ορκωτούς ελεγκτές λογιστές)

**Πίνακας: Αποτελεσμάτων χρήσεως 2011**

Ποσά σε ευρώ	Δημοσιευμένες οικονομικές καταστάσεις	Αναμορφώσεις	Αναμορφωμένες οικονομικές καταστάσεις
Τόκοι και εξομιούμενα έσοδα	5.876.113,93	0,00	5.876.113,93
Μείον: Τόκοι και εξομιούμενα έξοδα	2.811.633,54	0,00	2.811.633,54
<b>Καθαρά έσοδα τόκων</b>	<b>3.064.480,39</b>	0,00	<b>3.064.480,39</b>
Έσοδα τίτλων	0,00	0,00	0,00
Έσοδα προμηθειών	355.131,87	0,00	355.131,87
Έξοδα προμηθειών	0,00	0,00	0,00
Αποτελέσματα χρηματοοικονομικών πράξεων	0,00	0,00	0,00
Λοιπά έσοδα εκμεταλλεύσεως	305.636,90	0,00	305.636,90
<b>Μικτά Οργανικά Κέρδη</b>	<b>3.725.249,16</b>	0,00	<b>3.725.249,16</b>
Γενικά έξοδα διοικήσεως	1.892.593,02	0,00	1.892.593,02
Αποσβέσεις παγίων	252.142,53	0,00	252.142,53
Προβλέψεις	1.512.097,43	4.406.500,00	5.918.597,43
Λοιπά έξοδα εκμεταλλεύσεως	31.328,03	0,00	31.328,03
<b>Ολικά κέρδη εκμετάλλευσης</b>	<b>37.088,15</b>	-4.406.500,00	<b>-4.369.411,85</b>
Έκτακτα έσοδα	41.973,85	0,00	41.973,85
Έκτακτα έξοδα	-339,42	-767.271,80	-767.611,22
<b>Αποτελέσματα χρήσεως προ φόρων</b>	<b>78.722,58</b>	-5.173.771,80	<b>-5.095.049,22</b>
Φόρος εισοδήματος και λοιποί φόροι	22.078,79	0,00	22.078,79
<b>Αποτελέσματα χρήσεως μετά από φόρους</b>	<b>56.643,79</b>	-5.173.771,80	<b>-5.117.128,01</b>

Πηγή: Δημοσιευμένες και Αναμορφωμένες Οικονομικές Καταστάσεις Χρήσεως 2011 (ελεγμένες από ορκωτούς ελεγκτές λογιστές)

Παρατηρήσεις: οι αναμορφώσεις αφορούν α) προβλέψεις επισφαλών απαιτήσεων ύψους 6.935.700€ σωρευτικά, εκ των οποίων ποσό 4.406.500€ επιβαρύνει την παρούσα χρήση β) προβλέψεις φορολογικών υποχρεώσεων ύψους 78.021,24€ σωρευτικά, εκ των οποίων ποσό 39.166,17€ επιβαρύνει την παρούσα χρήση γ) έκτακτα έξοδα από αποζημίωση εξερχομένων συνταίρων ύψους 767.271,80 ευρώ επιβαρύνει την παρούσα χρήση δ) Μείωση αποσβέσεων άυλων στοιχείων 817.242,25 για αποσβέσεις πριν τη χρήση 2011



## Πίνακας: Μεγέθη ισολογισμού χρήσεως 2010

Ποσά σε ευρώ	Δημοσιευμένες οικονομικές καταστάσεις	Αναμορφώσεις	Αναμορφωμένες οικονομικές καταστάσεις
<b>Ενεργητικό</b>			
Ταμείο & διαθέσιμα στην Κ.Τ.	2.639.112,65	0,00	2.639.112,65
Απαιτήσεις κατά πιστωτικών ιδρυμάτων	14.989.055,70	0,00	14.989.055,70
Απαιτήσεις κατά πελατών		0,00	
Χορηγήσεις	53.311.725,59	0,00	53.311.725,59
Μείον: Προβλέψεις	-2.249.828,43	-2.529.200,00	-4.779.028,43
-Πρόσθετο Κεφάλαιο Κάλυψης Καταθέσεων-Τ.Ε.Κ.Ε.	664.930,00	0,00	664.930,00
-Λοιπούς	43.997,87	0,00	43.997,87
Συμμετοχές	639.848,80	0,00	639.848,80
Άυλα πάγια στοιχεία (μείον αποσβέσεις)	993.803,80	-817.242,21	176.561,59
Ενσώματα πάγια στοιχεία (μείον αποσβέσεις)	825.827,81	0,00	825.827,81
Προπληρωθέντα έξοδα & έσοδα εισπρακτέα	425.778,92	0,00	425.778,92
Λοιπά στοιχεία Ενεργητικού	239.694,74	0,00	239.694,74
Σύνολο Ενεργητικού	72.523.947,45	-3.346.442,21	69.177.505,24
<b>Παθητικό</b>			
Υποχρεώσεις προς πελάτες	54.369.524,21	0,00	54.369.524,21
Λοιπά στοιχεία παθητικού	918.036,28	0,00	918.036,28
Προεισπραχθέντα έσοδα & έξοδα πληρ.	388.206,36	0,00	388.206,36
Προβλέψεις για κινδύνους και βάρη	111.158,60	38.855,08	150.013,68
Συνεταιριστικό κεφάλαιο	14.584.350,00	0,00	14.584.350,00
Διαφορά από έκδοση μετοχών υπέρ το άρτιο	1.331.283,00	0,00	1.331.283,00
Αποθεματικά	645.286,83	0,00	645.286,83
Υπόλοιπο κερδών εις νέο	176.102,17	-3.385.297,28	-3.209.195,11
Ίδια Κεφάλαια	16.737.022,00	-3.385.297,28	13.351.724,72
Σύνολο Παθητικού	72.523.947,45	-3.346.442,20	69.177.505,25

Πηγή: Δημοσιευμένες και Αναμορφωμένες Οικονομικές Καταστάσεις Χρήσεως 2010 (ελεγμένες από ορκωτούς ελεγκτές λογιστές)

## Πίνακας: Αποτελεσμάτων χρήσεως 2010

Ποσά σε ευρώ	Δημοσιευμένες οικονομικές καταστάσεις	Αναμορφώσεις	Αναμορφωμένες οικονομικές καταστάσεις
Τόκοι και εξομοιούμενα έσοδα	5.829.440,67	0,00	5.829.440,67
Μείον: Τόκοι και εξομοιούμενα έξοδα	2.359.500,19	0,00	2.359.500,19
<b>Καθαρά έσοδα τόκων</b>	<b>3.469.940,48</b>	0,00	<b>3.469.940,48</b>
Έσοδα τίτλων	0,00	0,00	0,00
Έσοδα προμηθειών	462.513,37	0,00	462.513,37
Έξοδα προμηθειών	0,00	0,00	0,00
Αποτελέσματα χρηματοοικονομικών πράξεων	0,00	0,00	0,00
Λοιπά έσοδα εκμεταλλεύσεως	322.325,12	0,00	322.325,12
<b>Μικτά Οργανικά Κέρδη</b>	<b>4.254.778,97</b>	0,00	<b>4.254.778,97</b>
Γενικά έξοδα διοικήσεως	1.872.388,35	0,00	1.872.388,35
Αποσβέσεις παγίων	395.887,96	-163.448,45	232.439,51
Προβλέψεις	1.197.016,38	829.000,00	2.026.016,38
Λοιπά έξοδα εκμεταλλεύσεως	19.789,10	0,00	19.789,10
<b>Ολικά κέρδη εκμετάλλευσης</b>	<b>769.697,18</b>	-665.551,55	<b>104.145,63</b>
Έκτακτα έσοδα	7.170,29	0,00	7.170,29
Έκτακτα έξοδα	-11.921,54	0,00	-11.921,54
<b>Αποτελέσματα χρήσεως προ φόρων</b>	<b>764.945,93</b>	-665.551,55	<b>99.394,38</b>
Φόρος εισοδήματος και λοιποί φόροι	318.049,03	0,00	318.049,03
<b>Αποτελέσματα χρήσεως μετά από φόρους</b>	<b>446.896,90</b>	-665.551,55	<b>-218.654,65</b>

Πηγή: Δημοσιευμένες και Αναμορφωμένες Οικονομικές Καταστάσεις Χρήσεως 2010 (ελεγμένες από ορκωτούς ελεγκτές λογιστές)

Παρατηρήσεις: οι αναμορφώσεις αφορούν α) προβλέψεις επισφαλών απαιτήσεων ύψους 829.000€ που επιβαρύνουν την παρούσα χρήση β) Προβλέψεις επισφαλών απαιτήσεων που αφορούν πριν την 01.01.2010 ύψους 1.700.200€ γ) προβλέψεις φορολογικών υποχρεώσεων ύψους 38.855,07 ευρώ που επιβαρύνουν την παρούσα χρήση δ) μείωση αποσβέσεων άυλων περιουσιακών στοιχείων 163.448,45€ που επιβαρύνουν την παρούσα χρήση ε) μείωση αποσβέσεων άυλων περιουσιακών στοιχείων ποσού 653.793,8€ που αφορούν πριν την 01.01.2010 στ) μείωση εξόδων ίδρυσης και πρώτης εγκατάστασης 1.634.484,46€

## Πίνακας: Μεγέθη Ισολογισμού 30/6/2013

Ποσά σε ευρώ	30/6/2013	30/6/2012
<b>Ενεργητικό</b>		
Ταμείο & διαθέσιμα στην Κ.Τ.	1.555.961,02	1.310.919,69
Απαιτήσεις κατά πιστωτικών ιδρυμάτων	7.096.924,99	4.464.919,26
Απαιτήσεις κατά πελατών		
- Χορηγήσεις	61.055.292,51	56.072.608,03
Μείον: Προβλέψεις	11.821.231,92	10.535.686,24
- Πρόσθετο Κεφάλαιο Κάλυψης Καταθέσεων- Τ.Ε.Κ.Ε.	1.189.743,59	966.639,45
- Λοιπούς	114.972,24	132.271,32
Συμμετοχές σε μη συνδεδεμένες επιχειρήσεις	639.848,80	639.848,80
Άυλα πάγια στοιχεία (μείον αποσβέσεις)	200.089,37	163.269,03
Ενσώματα πάγια στοιχεία (μείον αποσβέσεις)	719.374,98	841.344,01
Προπληρωθέντα έξοδα & έσοδα εισπρακτέα	1.100.998,76	524.284,10
Λοιπά στοιχεία Ενεργητικού	269.767,60	304.146,62
<b>Σύνολο Ενεργητικού</b>	<b>62.121.741,94</b>	<b>54.884.564,07</b>
<b>Παθητικό</b>		
Υποχρεώσεις προς Πιστωτικά Ιδρύματα	2.361,60	2.361,60
Υποχρεώσεις προς πελάτες (Καταθέσεις)	57.860.395,51	51.599.530,54
Λοιπά στοιχεία παθητικού	471.121,45	30.249,51
Προεισπραχθέντα έσοδα & έξοδα πληρ.	435.861,91	283.842,50
Προβλέψεις για κινδύνους και βάρη	264.297,42	220.799,84
Συνεταιριστικό κεφάλαιο	11.410.950,00	10.832.550,00
Διαφορά από έκδοση μετοχών υπέρ το άρτιο	1.984.809,26	1.635.867,27
Αποθεματικά	681.823,70	677.949,68
Υπόλοιπο κερδών εις νέο	-10.989.878,91	-10.398.586,87
<b>Σύνολο Παθητικού</b>	<b>62.121.741,94</b>	<b>54.884.564,07</b>

Πηγή: Αναμορφωμένες χρηματοοικονομικές καταστάσεις μη ελεγμένες από Ορκωτό Ελεγκτή

## Πίνακας: Αποτελέσματα Εκμετάλλευσης 30/6/2013

Ποσά σε ευρώ	30/6/2013	30/6/2012
Τόκοι και εξομοιούμενα έσοδα	2.813.975,14	2.591.082,19
Μείον: Τόκοι και εξομοιούμενα έξοδα	1.706.561,60	1.633.827,84
<b>Καθαρά έσοδα τόκων</b>	<b>1.107.413,54</b>	<b>957.254,35</b>
Έσοδα τίτλων	24.488,38	25.717,50
Έσοδα προμηθειών	150.482,95	125.247,73
Έξοδα προμηθειών	0,00	0,00
Αποτελέσματα χρηματοοικονομικών πράξεων	0,00	0,00
Λοιπά έσοδα εκμεταλλεύσεως	119.916,09	133.247,86
<b>Μικτά Αποτελέσματα Εκμετάλλευσης</b>	<b>1.402.300,96</b>	<b>1.241.467,44</b>
Γενικά έξοδα διοικήσεως	780.572,13	746.173,26
Αποσβέσεις παγίων	150.000,00	105.421,27
Προβλέψεις	435.000,00	857.459,06
Λοιπά έξοδα εκμεταλλεύσεως	2.770,20	2.351,33
<b>Ολικά κέρδη εκμετάλλευσης</b>	<b>33.958,63</b>	<b>-469.937,48</b>
Έκτακτα έσοδα	4.673,08	2.840,62
Έκτακτα έξοδα	-276,76	-1.541.072,82
<b>Αποτελέσματα χρήσεως προ φόρων</b>	<b>38.354,95</b>	<b>-2.008.169,68</b>
Φόρος εισοδήματος και λοιποί φόροι	0,00	0,00
<b>Αποτελέσματα χρήσεως μετά από φόρους</b>	<b>38.354,95</b>	<b>-2.008.169,68</b>

Πηγή: Αναμορφωμένες χρηματοοικονομικές καταστάσεις μη ελεγμένες από Ορκωτό Ελεγκτή

### 3.9 ΕΠΙΛΕΓΜΕΝΕΣ ΧΡΗΜΑΤΟΟΙΚΟΝΟΜΙΚΕΣ ΠΛΗΡΟΦΟΡΙΕΣ

Συνοπτικά στοιχεία αποτελεσμάτων χρήσης και χρηματοοικονομικές πληροφορίες για τις χρήσεις 2010, 2011, 2012 που ακολουθούν προέρχονται από τις αναμορφωμένες οικονομικές καταστάσεις της Τράπεζας, οι οποίες έχουν συνταχθεί βάση του Κανονισμού 809/04 ΕΚ, έχουν εγκριθεί από το Διοικητικό Συμβούλιο την 30/09/2013 απόφαση του και έχουν ελεγχθεί από τον Ορκωτό Ελεγκτή – Λογιστή κ.Ευάγγελο Γ. Μπιζουργιάννη (Α.Μ. ΣΟΕΛ 26441) της Σ.Ο.Λ. Α.Ε.Ο.Ε

Οι ανωτέρω οικονομικές καταστάσεις προκύπτουν από τις δημοσιευμένες οικονομικές καταστάσεις οι οποίες έχουν εγκριθεί από τις αντίστοιχες Γενικές συνελεύσεις της Τράπεζας στις 15/06/2011 για τη χρήση 2010, στις 27/06/2012 για τη χρήση 2011 και στις 26/06/2013 για τη χρήση 2012. Οι επιλεγμένες χρηματοοικονομικές πληροφορίες με στοιχεία εξαμήνου 2012 και 2013 συντάχθηκαν σύμφωνα με τον κανονισμό 809/2004, εγκρίθηκαν από το Διοικητικό Συμβούλιο της Τράπεζας στις 30/09/2013 και είναι επισκοπημένες από Ορκωτό Ελεγκτή-Λογιστή..

ΠΙΝΑΚΑΣ: ΕΠΙΛΕΓΜΕΝΕΣ ΧΡΗΜΑΤΟΟΙΚΟΝΟΜΙΚΕΣ ΠΛΗΡΟΦΟΡΙΕΣ ΧΡΗΣΕΩΝ 2010 -2012			
Ποσά σε ευρώ	2010	2011	2012
Απαιτήσεις κατά πελατών (μετά από προβλέψεις)	48.532.697,16	45.153.949,12	47.249.862,64
Ενεργητικό	69.177.505,24	63.334.885,01	62.204.569,02
Καταθέσεις	54.369.524,21	56.240.545,83	58.085.103,50
Συνεταιριστικό κεφάλαιο	14.584.350	12.691.050	11.177.550
Ίδια Κεφάλαια	13.351.725	6.181.427	2.695.991
Καθαρά έσοδα τόκων	3.469.940,48	3.064.480,39	1.847.565,98
Αποτελέσματα προ φόρων	99.394,38	-5.095.049,22	-2.600.304,76
Αποτέλεσμα μετά φόρων	-218.564,65	-5.117.128,01	-2.601.370,24
Πηγή: Αναμορφωμένες Χρηματοοικονομικές Καταστάσεις 2010, 2011, 2012 βάση του κανονισμού 809/2004 Ε.Κ για τους σκοπούς του ενημερωτικού δελτίου ελεγμένες από Ορκωτό Ελεγκτή.			
Πίνακας: Επιλεγμένες Πληροφορίες για τις μερίδες χρήσεων 2010-2012			
Ποσά σε ευρώ	2010	2011	2012
Εκδοθείσες Μερίδες	97.229	84.607	74.517
Λογιστική αξία μερίδας	137,32	73,06	36,18
Τιμή διάθεσης	212	224,5	238
P/BV (Τιμή διάθεσης προς Λογιστική αξία)	1,54	3,07	6,57

Πηγή: Αναμορφωμένες Χρηματοοικονομικές Καταστάσεις 2010, 2011, 2012 βάση του κανονισμού 809/2004 Ε.Κ για τους σκοπούς του ενημερωτικού δελτίου ελεγμένες από Ορκωτό Ελεγκτή.

*Η Λογιστική Αξία υπολογίστηκε διαιρώντας το σύνολο των ιδίων κεφαλαίων με τον αριθμό των εκδοθεισών μερίδων στο τέλος κάθε χρήσης. Η τιμή διάθεσης της μερίδας προς την Λογιστική Αξία (P/BV) υπολογίστηκε διαιρώντας την τιμή διάθεσης κάθε έτους με την Λογιστική Αξία.*

Η Λογιστική Αξία της συνεταιριστικής μερίδας διορίσθηκε την περίοδο 2011-2012 λόγω των πρόσθετων ζημιών που δημιούργησαν οι επιπλέον προβλέψεις για επισφαλείς απαιτήσεις (βάσει ΠΔΤΕ 2442/1999).

Από τον παραπάνω πίνακα προκύπτουν τα εξής στοιχεία ( οι συγκρίσεις γίνονται πάντοτε σε σχέση με την προηγούμενη χρήση ) :

Τα καθαρά έσοδα από τόκους, που αποτελούν την κύρια πηγή εσόδων, μειώθηκαν κατά -11,7% το 2011 και κατά -38,9% το 2012, λόγω της οικονομικής κρίσης και της σημαντικής αύξησης του κόστους χρήματος (επιτόκια καταθέσεων). Η αύξηση των Χορηγήσεων ήταν 2,9% το 2011 και κατά 6,9% το 2012.

Οι ζημιές προ φόρων έφθασαν τα 2,6 εκ ευρώ το 2012, γεγονός που οφείλεται στις αυξημένες προβλέψεις για επισφαλείς χορηγήσεις.

Το ενεργητικό μειώθηκε κατά 8,4% το 2011 και κατά 1,8% το 2012, λόγω της αύξησης των πρόσθετων προβλέψεων για επισφαλείς απαιτήσεις.

Οι καταθέσεις τα έτη 2011 και 2012 αυξήθηκαν 3,4% και 3,3% αντίστοιχα μετά τις προσπάθειες της Τράπεζας για προσέλκυση καταθέσεων.

Το Συνεταιριστικό Κεφάλαιο της Τράπεζας παρουσίασε έντονα πτωτική πορεία κυρίως το 2011 (-12,98%) φθάνοντας τα 12,6εκ.ευρώ καθώς οι πιέσεις εξαργύρωσης συνεταιριστικών μερίδων ήταν ιδιαίτερα αυξημένες την τριετία 2010-2012. Με την απόφαση του Δ.Σ της Τράπεζας για αναστολή της δυνατότητας εξαργύρωσης μερίδων, βάση σχετικής οδηγίας της Τράπεζας της Ελλάδος αλλά και των κανόνων του υφιστάμενου θεσμικού πλαισίου που περιβάλλει τη λειτουργία της, η τάση αυτή ανασχέθηκε ως ένα βαθμό το έτος 2012.

Το σύνολο των Ιδίων Κεφαλαίων της Τράπεζας από το επίπεδο των 13,3 εκατ.ευρώ τα 2010 μειώθηκε διαδοχικά στα 6,1εκατ.ευρώ το 2011 και 2,7εκατ.ευρώ το 2012. Ο κύριος λόγος της συγκεκριμένης συρρίκνωσης ήταν η δημιουργία πρόσθετων προβλέψεων για επισφαλή δάνεια ποσού 7,8εκατ. ευρώ στην τριετία 2010-2012.

Η λογιστική αξία της συνεταιριστικής μερίδας παρουσιάζει σημαντική κάμψη από το 2011 και περιορίζεται και το 2012 λόγω των οικονομικών συγκυριών.

Ο δείκτης της τιμής διάθεσης προς Λογιστική αξία (P/BV) διαμορφώθηκε σε 6,57 το 2012, λόγω της σημαντικής κάμψης της λογιστικής αξίας της μερίδας.

Πίνακας: Επιλεγμένοι Χρηματοοικονομικοί δείκτες 2010-2012

	2010	2011	2012
<b>Δανειακό Χαρτοφυλάκιο &amp; Ποιότητα Χαρτοφυλακίου</b>			
Μη εξυπηρετούμενα δάνεια > 90 ημερών <sup>1</sup>	10.532	18.342	22.838
Συσσωρευμένες Προβλέψεις	4.779	9.687	11.386
Δάνεια προς Πελάτες προ προβλέψεων	53.312	54.840	58.636
Δείκτης Μη Εξυπηρετούμενων Δανείων <sup>2</sup>	19,8%	33,4%	38,9%
Δείκτης Κάλυψης Μη Εξυπηρετούμενων Δανείων από Συσσωρευμένες Προβλέψεις <sup>3</sup>	45,4%	52,8%	49,9%

<b>Ρευστότητα</b>			
Χορηγήσεις (μετά από προβλέψεις) / Καταθέσεις πελατών	90,6%	82,1%	83,6%
Χορηγήσεις (μετά από προβλέψεις) / Ενεργητικό	71,2%	72,9%	78,0%
<b>Δείκτης Αποτελεσματικότητας</b>			
Κόστος προς Έσοδα <sup>4</sup>	60,7%	70,0%	100,6%
<b>Δείκτες Κεφαλαιακής Επάρκειας</b>			
Βασικός Δείκτης Κεφαλαιακής Επάρκειας <sup>5</sup>	19,85%	15,50%	14%
Συνολικός Δείκτης Κεφαλαιακής Επάρκειας <sup>6</sup>	19,85%	15,50%	14,00%
Δείκτης Κεφαλαιακής Επάρκειας με Επιπλέον Προβλέψεις βάσει ΠΔΤΕ 2442/1999 <sup>7</sup>	13,46%	6,37%	1,36%
Σύνολο Σταθμισμένου έναντι Κινδύνων Ενεργητικού (σε χιλ. €)	77.554	83.931	74.128
<b>Δείκτες Αποδοτικότητας</b>			
Αποδοτικότητα Ιδίων Κεφαλαίων <sup>8</sup>	0,74%	-82,43%	-96,45%
Αποδοτικότητα Ενεργητικού <sup>9</sup>	0,14%	-8,04%	-4,18%
<b>Δείκτες Ρευστότητας</b>			
Δείκτης Ρευστών Διαθεσίμων <sup>10</sup>	27,10%	27,07%	17,90%
Δείκτης Ασυμφωνίας Ληκτότητας Απαιτήσεων-Υποχρεώσεων <sup>11</sup>	-20,50%	-27,63%	-20,47%

Σημείωση: Οι δείκτες αποδοτικότητας Ιδίων Κεφαλαίων και Ενεργητικού προέρχονται από τις αναμορφωμένες οικονομικές καταστάσεις οι οποίες εμπεριέχουν τις πρόσθετες προβλέψεις από επισφαλείς απαιτήσεις σύμφωνα με την ΠΔΤΕ 2442/1999.

[1] Δάνεια προ προβλέψεων με καθυστέρηση πληρωμής δόσεων μεγαλύτερη των 90 ημερών

[2] Μη Εξυπηρετούμενα Δάνεια προς Σύνολο Απαιτήσεων κατά Πελατών (προ προβλέψεων)

[3] Σωρευτικές προβλέψεις προς τα Μη Εξυπηρετούμενα Δάνεια > 90 ημερών στο τέλος της περιόδου

[4] Σύνολο κόστους της περιόδου (δηλ. δαπάνες προσωπικού, έξοδα διοίκησης συν αποσβέσεις και κέρδη/ζημιές από πώληση παγίων) διαιρεμένο με το σύνολο των καθαρών εσόδων της περιόδου

[5] Σύνολο Βασικών Ιδίων Κεφαλαίων (Tier I), όπως ορίζονται ανά περίοδο από την ΤτΕ προς το σύνολο του Σταθμισμένου βάσει Κινδύνου Ενεργητικού

[6] Σύνολο Εποπτικών Ιδίων Κεφαλαίων, όπως ορίζονται ανά περίοδο από την ΤτΕ προς το σύνολο του Σταθμισμένου βάσει Κινδύνου Ενεργητικού

[7] Σύνολο Εποπτικών Ιδίων Κεφαλαίων, όπως ορίζονται ανά περίοδο από την ΤτΕ, μειωμένα κατά το ποσό της διαφοράς των εποπτικών προβλέψεων από τις σχηματισμένες προβλέψεις (σύμφωνα με την ΠΔΤΕ 2442/1999) και το ποσό του κεφαλαίου που αφορά επιστραφείς για επαναμεταβίβαση συνεταιριστικές μερίδες προς το σύνολο του Σταθμισμένου βάσει Κινδύνου Ενεργητικού

[8] Καθαρά Κέρδη προς Ιδία Κεφάλαια

[9] Καθαρά Κέρδη προς Σύνολο Ενεργητικού

[10] Ρευστά Διαθέσιμα (0-30 ημερ.) προς Δανειακά Κεφάλαια

[11] Απαιτήσεις μείον Υποχρεώσεις (0-30 ημερ.) προς Δανειακά Κεφάλαια

Οι επιλεγμένες χρηματοοικονομικές πληροφορίες με στοιχεία Α' Εξαμήνου 2012 και 2013 συντάχθηκαν σύμφωνα με τον Κανονισμό 809/2004 Ε.Ε., εγκρίθηκαν από το Διοικητικό Συμβούλιο της Τράπεζας στις 30/9/2013 και έχουν επισκοπηθεί από Ορκωτό Ελεγκτή-Λογιστή

**ΠΙΝΑΚΑΣ: ΕΠΙΛΕΓΜΕΝΕΣ ΧΡΗΜΑΤΟΟΙΚΟΝΟΜΙΚΕΣ ΠΛΗΡΟΦΟΡΙΕΣ  
Α' ΕΞΑΜΗΝΟΥ 2012-2013**

Ποσά σε ευρώ	Α' Εξάμηνο 2013	Α' Εξάμηνο 2012
Απαιτήσεις κατά πελατών (μετά από προβλέψεις)	49.234.060,59	45.536.921,79
Ενεργητικό	62.121.741,94	54.884.564,07
Καταθέσεις	57.862.757,11	51.601.892,14
Συνεταιριστικό κεφάλαιο	11.410.950,00	10.832.550,00
Ίδια Κεφάλαια	3.087.704,05	2.747.780,08
Καθαρά έσοδα τόκων	1.107.413,54	957.254,35
Αποτελέσματα προ φόρων	38.354,95	-2.008.169,68

Πηγή: Αναμορφωμένες Χρηματοοικονομικές Καταστάσεις βάσει του κανονισμού 809/2004 Ε.Ε για τους σκοπούς του ενημερωτικού δελτίου επισκοπημένες από Ορκωτό Ελεγκτή-Λογιστή.

Σε ό,τι αφορά το Α' εξάμηνο του 2013, αξιοσημείωτη είναι η αύξηση των καταθέσεων ως και των απαιτήσεων κατά πελατών, με αύξηση να σημειώνεται και στο συνεταιριστικό κεφάλαιο.

<b>Πίνακας: Επιλεγμένες Πληροφορίες για τις μερίδες α' εξαμήνου 2013-2012</b>		
Ποσά σε ευρώ	Α' εξάμ.2013	Α' εξάμ.2012
Εκδοθείσες Μερίδες	76.073	72.217
Λογιστική αξία μερίδας με επιπλέον προβλέψεις βάσει ΠΔΤΕ 2442/1999 (Αναμορφ.Οικον.καταστάσεις)	€40,59	€38,05
Τιμή διάθεσης	€238	€238
P/BV (Τιμή διάθεσης προς Λογιστική αξία)	5,86	6,26

Πηγή: Αναμορφωμένες Χρηματοοικονομικές Καταστάσεις βάσει του κανονισμού 809/2004 Ε.Ε για τους σκοπούς του ενημερωτικού δελτίου επισκοπημένες από Ορκωτό Ελεγκτή-Λογιστή.

Η Λογιστική Αξία υπολογίστηκε διαιρώντας το σύνολο των ιδίων κεφαλαίων με τον αριθμό των εκδοθεισών μερίδων στο τέλος κάθε χρήσης. Η τιμή διάθεσης της μερίδας προς την λογιστική αξία (P/BV) υπολογίστηκε διαιρώντας την τιμή διάθεσης κάθε έτους με την Λογιστική Αξία.

#### Πίνακας: Επιλεγμένοι Χρηματοοικονομικοί Δείκτες, Α' εξαμ.2013-2012

	Α' εξάμ.2013	Α' εξάμ.2012
<b>Δανειακό Χαρτοφυλάκιο &amp; Ποιότητα Χαρτοφυλακίου</b>		
Μη εξυπηρετούμενα δάνεια > 90 ημερών <sup>1</sup>	26.750	21.123
Συσσωρευμένες Προβλέψεις	11.821	10.536
Δάνεια προς Πελάτες προ προβλέψεων	61.055	56.072
Δείκτης Μη Εξυπηρετούμενων Δανείων <sup>2</sup>	43,8%	37,7%
Δείκτης Κάλυψης Μη Εξυπηρετούμενων Δανείων από Συσσωρευμένες Προβλέψεις <sup>3</sup>	44,2%	49,9%



<b>Ρευστότητα</b>		
Χορηγήσεις (μετά από προβλέψεις) / Καταθέσεις πελατών	87,2%	90,4%
Χορηγήσεις (μετά από προβλέψεις) / Ενεργητικό	81,4%	85,0%
<b>Δείκτης Αποτελεσματικότητας</b>		
Κόστος προς Έσοδα <sup>4</sup>	84,0%	89,0%
<b>Δείκτες Κεφαλαιακής Επάρκειας</b>		
Βασικός Δείκτης Κεφαλαιακής Επάρκειας <sup>5</sup>	16,83%	13,78%
Συνολικός Δείκτης Κεφαλαιακής Επάρκειας <sup>6</sup>	16,83%	13,78%
Δείκτης Κεφαλαιακής Επάρκειας με Επιπλέον Προβλέψεις βάσει ΠΔΤΕ 2442/1999 <sup>7</sup>	0,90%	0,95%
Σύνολο Σταθμισμένου έναντι Κινδύνων Ενεργητικού (σε χιλ. €)	63.625	72.912
<b>Δείκτες Αποδοτικότητας</b>		
Αποδοτικότητα Ιδίων Κεφαλαίων <sup>8</sup>	1,19%	-1,70%
Αποδοτικότητα Ενεργητικού <sup>9</sup>	0,06%	-0,09%
<b>Δείκτες Ρευστότητας</b>		
Δείκτης Ρευστών Διαθεσίμων <sup>10</sup>	15,74%	11,93%
Δείκτης Ασυμφωνίας Ληκτότητας Απαιτήσεων-Υποχρεώσεων <sup>11</sup>	-27,80%	-33,85%

Πηγή: Οικονομικές Καταστάσεις Α' Εξαμήνου 2012 και 2013, Αναμορφωμένες βάσει του ΕΚ 809/2004 της Ε.Ε για τους σκοπούς του Ενημ/κού Δελτίου. (Επισκοπημένες από Ορκωτό Ελεγκτή-Λογιστή).

Σημείωση: Οι δείκτες αποδοτικότητας Ιδίων Κεφαλαίων και Ενεργητικού προέρχονται από τις αναμορφωμένες οικονομικές καταστάσεις οι οποίες εμπεριέχουν τις πρόσθετες προβλέψεις από επισφαλείς απαιτήσεις σύμφωνα με την ΠΔΤΕ 2442/1999.

[1] Δάνεια προ προβλέψεων με καθυστέρηση πληρωμής δόσεων μεγαλύτερη των 90 ημερών

[2] Μη Εξυπηρετούμενα Δάνεια προς Σύνολο Απαιτήσεων κατά Πελατών (προ προβλέψεων)

[3] Σωρευτικές προβλέψεις προς τα Μη Εξυπηρετούμενα Δάνεια > 90 ημερών στο τέλος της περιόδου

[4] Σύνολο κόστους της περιόδου (δηλ. δαπάνες προσωπικού, έξοδα διοίκησης συν αποσβέσεις και κέρδη/ζημιές από πώληση παγίων) διαιρεμένο με το σύνολο των καθαρών εσόδων της περιόδου

[5] Σύνολο Βασικών Ιδίων Κεφαλαίων (Tier I), όπως ορίζονται ανά περίοδο από την ΤτΕ προς το σύνολο του Σταθμισμένου βάσει Κινδύνου Ενεργητικού

[6] Σύνολο Εποπτικών Ιδίων Κεφαλαίων, όπως ορίζονται ανά περίοδο από την ΤτΕ προς το σύνολο του Σταθμισμένου βάσει Κινδύνου Ενεργητικού

[7] Σύνολο Εποπτικών Ιδίων Κεφαλαίων, όπως ορίζονται ανά περίοδο από την ΤτΕ, μειωμένα κατά το ποσό της διαφοράς των εποπτικών προβλέψεων από τις σχηματισμένες προβλέψεις (σύμφωνα με την ΠΔΤΕ 2442/1999) και το ποσό του κεφαλαίου που αφορά επιστραφείς για επαναμεταβίβαση συνεταιριστικές μερίδες προς το σύνολο του Σταθμισμένου βάσει Κινδύνου Ενεργητικού

[8] Καθαρά Κέρδη προς Ιδία Κεφάλαια

[9] Καθαρά Κέρδη προς Σύνολο Ενεργητικού

[10] Ρευστά Διαθέσιμα (0-30 ημερ.) προς Δανειακά Κεφάλαια

[11] Απαιτήσεις μείον Υποχρεώσεις (0-30 ημερ.) προς Δανειακά Κεφάλαια

Από τον παραπάνω πίνακα είναι εμφανής η βελτίωση του δείκτη κάλυψης μη εξυπηρετούμενων δανείων από συσσωρευμένες προβλέψεις. Εξίσου σημαντικό στοιχείο αποτελεί και η τιμή του δείκτη χορηγήσεις προς καταθέσεις η οποία διαμορφώνεται αρκετά κάτω από το 100%. Οι περισσότεροι δείκτες όπως προκύπτει είναι βελτιωμένοι το α' εξάμηνο του 2013 συγκριτικά με το α' εξάμηνο 2012.

### 3.10 ΠΛΗΡΟΦΟΡΙΕΣ ΓΙΑ ΤΗ ΣΥΝΕΤΑΙΡΙΣΤΙΚΗ ΤΡΑΠΕΖΑ Ν. ΣΕΡΡΩΝ

#### 3.10.1 Ιστορικό και ανάπτυξη

Η Συνεταιριστική Τράπεζα Σερρών ιδρύθηκε και λειτούργησε στην πόλη των Σερρών ως αμιγώς πιστωτικός συνεταιρισμός με την επωνυμία «ΣΥΝΕΤΑΙΡΙΣΤΙΚΗ ΤΡΑΠΕΖΑ Ν.ΣΕΡΡΩΝ ΣΥΝ.ΠΕ.», το δε καταστατικό του καταχωρήθηκε στο βιβλίο μητρώου συνεταιρισμών με την υπ' αριθμ. 1/1995 πράξη του Ειρηνοδίκη Σερρών. Με την υπ.αριθ. 1/20-10-1995 απόφαση της Γενικής Συνέλευσης των μελών του Συνεταιρισμού τροποποιήθηκε το καταστατικό του ως προς την επωνυμία του Συνεταιρισμού από «Συνεταιριστική Τράπεζα Ν. Σερρών» με τον διακριτό τίτλο «Τράπεζα Ν. Σερρών» σε «Αστικός Πιστωτικός Αναπτυξιακός Συνεταιρισμός Ν. Σερρών – Σερραϊκή Πίστη Συν.Π.Ε» κωδικοποιήθηκε και καταχωρήθηκε στο Βιβλίο Μητρώου Συνεταιρισμών του Ειρηνοδικείου Σερρών με την υπ.αριθμ.2/1995 πράξη της Ειρηνοδίκου Σερρών.

Η πρωτοβουλία για την σύσταση του Πιστωτικού Συνεταιρισμού ξεκίνησε από ομάδα επιχειρηματιών μετά από πρωτοβουλία του Εμπορικού και Βιομηχανικού Επιμελητηρίου Σερρών και την υποστήριξη Παραγωγικών Φορέων του Νομού. Η συμμετοχή του Επιμελητηρίου, των φορέων και του τοπικού επιχειρηματικού κόσμου προσέδωσαν στο νέο Πιστωτικό Συνεταιρισμό την αναγκαία εμπιστοσύνη που αποτελεί και απαραίτητη προϋπόθεση για να αναπτυχθεί μια πρωτοβουλία ΠΙΣΤΗΣ σε τοπική κοινωνία.

Το Μάιο του 2004, με την υπ' αριθμ. 14/9-5-2004 απόφαση της Γενικής Συνέλευσης των μελών του Συνεταιρισμού και μετά τη λήψη της άδειας λειτουργία Πιστωτικού Ιδρύματος με την μορφή πιστωτικού συνεταιρισμού με την υπ.αριθμ.166/1/23-12-2003 απόφαση της Επιτροπής Νομισματικών και Πιστωτικών Θεμάτων της Τράπεζας της Ελλάδος μετεξελίχθηκε σε Πιστωτικό ίδρυμα των Νόμων 1667/86 και 2076/92 με την επωνυμία «ΣΥΝΕΤΑΙΡΙΣΤΙΚΗ ΤΡΑΠΕΖΑ Ν.ΣΕΡΡΩΝ ΣΥΝ.ΠΕ.».

#### 3.10.1.α Γενικά στοιχεία της Συνεταιριστικής Τράπεζας

<b>ΕΠΩΝΥΜΙΑ</b>	ΣΥΝΕΤΑΙΡΙΣΤΙΚΗ ΤΡΑΠΕΖΑ Ν. ΣΕΡΡΩΝ ΣΥΝ. Π.Ε.
<b>Α.Φ.Μ.</b>	096071332
<b>ΝΟΜΙΚΗ ΜΟΡΦΗ</b>	Συνεταιρισμός Περιορισμένης Ευθύνης
<b>ΕΤΟΣ ΙΔΡΥΣΗΣ</b>	Α.Π.Α.Σ 1995, 2004 Συνεταιρισμός Π.Ε
<b>ΔΙΕΥΘΥΝΣΗ ΕΔΡΑΣ</b>	Βασ. Βασιλείου & Νικ. Πλαστήρα, Σέρρες
<b>ΙΣΤΟΣΕΛΙΔΑ</b>	Syntraser.gr
<b>ΤΗΛΕΦΩΝΟ - ΤΕΛΕΦΑΞ</b>	2321098060 /2321098069

**3.10.1.β Στοιχεία νόμιμου εκπροσώπου Συνεταιριστικής Σερρών**

<b>ΟΝΟΜΑΤΕΠΩΝΥΜΟ</b>	<b>ΙΩΑΝΝΗΣ ΧΑΤΖΗΗΛΙΑΔΗΣ</b>
<b>ΕΙΔΙΚΟΤΗΤΑ</b>	Οικονομολόγος, Επιχειρηματίας
<b>ΘΕΣΗ ΣΤΟΝ ΠΙΣΤ/ΚΟ ΣΥΝΕΤΑΙΡΙΣΜΟ</b>	Πρόεδρος Δ.Σ
<b>ΔΙΕΥΘΥΝΣΗ</b>	Κύπρου 29 <sup>Α</sup> , Σέρρες
<b>ΤΗΛΕΦΩΝΟ-ΤΕΛΕΦΑΞ</b>	2321098030

**3.10.2 Θεσμικό πλαίσιο-Άδειες λειτουργίας**

Η λειτουργία της Συνεταιριστικής Τράπεζα Σερρών διέπεται αρχικά από τις διατάξεις του ν.1667/1986 περί αστικών συνεταιρισμών σε συνδυασμό με τον τραπεζικό νόμο 2076/1992 που επέτρεψε τη λειτουργία στη Ελλάδα πιστωτικών ιδρυμάτων με τη μορφή πιστωτικού συνεταιρισμού, καθώς και από το Ν. 3601/2007, ως ισχύει τροποποιημένος από τους Ν. 3693/2008, Ν. 3746/2009, Ν.3862/2010, Ν. 4002/2011, Ν. 4021/2011, Ν. 4063/2012 και τη Πράξη Νομοθετικού Περιεχομένου της 19ης Απριλίου 2012 (ΦΕΚ Α 94/2012), που διέπει τη λειτουργία των πιστωτικών ιδρυμάτων στην Ελλάδα.

Ειδικότερα, ο θεσμικός νόμος περί πιστωτικών ιδρυμάτων, Ν. 3601/2007 «Ανάληψη και άσκηση δραστηριοτήτων από τα πιστωτικά ιδρύματα», καθορίζει και ρυθμίζει τα ζητήματα που αφορούν στη χορήγηση αδειάς ιδρύσεως και λειτουργίας πιστωτικού ιδρύματος στην Ελλάδα και ανάκληση αυτής, στις δραστηριότητες των πιστωτικών ιδρυμάτων και την ελεύθερη εγκατάσταση και παροχή υπηρεσιών και τις σχέσεις με τρίτες χώρες, τα ζητήματα σχετικά με ειδικές συμμετοχές πιστωτικών ιδρυμάτων και συμμετοχές σε πιστωτικά ιδρύματα, στην εποπτεία των πιστωτικών ιδρυμάτων από την Τράπεζα της Ελλάδος, τόσο σε ατομική όσο και σε ενοποιημένη βάση, καθώς και στα ζητήματα συνεργασίας εποπτικών αρχών στο πλαίσιο εποπτείας σε ενοποιημένη βάση, στα ζητήματα δημοσιοποίησης πληροφοριών από την Τράπεζα της Ελλάδος («ΤτΕ»), ειδικές ρυθμίσεις για τα ιδρύματα ηλεκτρονικού χρήματος, ζητήματα σχετικά με το επαγγελματικό απόρρητο και τις υποχρεώσεις των προσώπων που είναι επιφορτισμένα με το νόμιμο έλεγχο των ετήσιων ενοποιημένων καταστάσεων, τα εποπτικά μέτρα και μέτρα εξυγίανσης των πιστωτικών ιδρυμάτων, το διορισμό επιτρόπου, τις κυρώσεις και ρυθμίσεις που αφορούν στην ειδική εκκαθάριση των πιστωτικών ιδρυμάτων και την κεφαλαιακή επάρκεια των τραπεζικών ομίλων που περιλαμβάνουν και επιχειρήσεις παροχής επενδυτικών υπηρεσιών.

**Κανονιστικό Πλαίσιο**

Τα πιστωτικά ιδρύματα που λειτουργούν στην Ελλάδα, μεταξύ άλλων, υποχρεούνται:

- να τηρούν το δείκτη ρευστότητας σύμφωνα με όσα ορίζονται στην υπ' αριθ. 2614/2009 Πράξη του Διοικητή της Τράπεζας της Ελλάδος («ΠΔ/ΤΕ»), η οποία κατήργησε την υπ' αριθ. 2560/2005 ΠΔ/ΤΕ και τέθηκε σε ισχύ την 1 Ιουλίου 2009, όπως τροποποιήθηκε με

την υπ' αριθ. 285/2009 Απόφαση της Επιτροπής Τραπεζικών και Πιστωτικών Θεμάτων και την υπ' αριθ. 2626/2010 ΠΔ/ΤΕ.

- να έχουν αποτελεσματική οργανωτική δομή και επαρκές Σύστημα Εσωτερικού Ελέγχου, διαθέτοντας ανεξάρτητες Λειτουργίες Κανονιστικής Συμμόρφωσης, Εσωτερικής Επιθεώρησης και Διαχείρισης Κινδύνων (σύμφωνα με την ΠΔ/ΤΕ 2577/2006, όπως τροποποιήθηκε δυνάμει των υπ' αριθ. 2597/2007, 2595/2007, 2650/2012, 2651/2012 ΠΔ/ΤΕ και των υπ' αριθ. 281/5/2009 και 285/6/2009 Αποφάσεων της Επιτροπής Τραπεζικών και Πιστωτικών Θεμάτων),
- να υποβάλουν στην Τράπεζα της Ελλάδος περιοδικές αναφορές και αναλύσεις (ΠΔ/ΤΕ 2651/2012, η οποία αντικατέστησε την ΠΔ/ΤΕ 2640/2011),
- να δημοσιοποιούν εποπτικής φύσης πληροφορίες κατ' αρχήν, μέσω του ιστοχώρου τους στο διαδίκτυο, ενώ επιπροσθέτως είναι δυνατόν να χρησιμοποιηθούν και άλλα μέσα προς τον σκοπό αυτό (ΠΔ/ΤΕ 2655/2012 όπως ισχύει),
- να παρέχουν στην Τράπεζα της Ελλάδος κάθε άλλη πληροφόρηση που ζητείται από αυτήν,
- και να προβαίνουν (αναφορικά με ορισμένες εργασίες και δραστηριότητες) σε γνωστοποιήσεις προς την Τράπεζα της Ελλάδος ή να ζητούν την προηγούμενη έγκρισή της (όπως κατά περίπτωση απαιτείται), σε κάθε περίπτωση, σύμφωνα με την ισχύουσα νομοθεσία και τις σχετικές ΠΔ/ΤΕ, Αποφάσεις ή Εγκυκλίους της Τράπεζας της Ελλάδος (όπως αυτές ισχύουν κατά τον αντίστοιχο χρόνο).

Σύμφωνα με το Ν. 3601/2007 και άλλους σχετικούς νόμους καθώς και με ΠΔ/ΤΕ, η Τράπεζα της Ελλάδος δύναται, στο πλαίσιο εποπτείας των πιστωτικών ιδρυμάτων, να εποπτεύει όλα τα βιβλία και τα αρχεία των πιστωτικών ιδρυμάτων της χώρας για τυχόν παραβάσεις, στο πλαίσιο της άσκησης προληπτικού και κατασταλτικού ελέγχου. Σε περίπτωση που ένα πιστωτικό ίδρυμα παραβιάσει οποιονδήποτε νόμο ή κανονισμό που εμπίπτει στην εποπτική αρμοδιότητα της Τράπεζας της Ελλάδος, η Τράπεζα της Ελλάδος έχει την εξουσία:

- να επιβάλει σε αυτό τα απαραίτητα μέτρα για να αρθεί η παραβίαση
- να επιβάλει πρόστιμα (άρθρο 55Α του Καταστατικού της Τράπεζας της Ελλάδος, όπως τροποποιήθηκε με την υπ' αριθ. 2602/2008 ΠΔ/ΤΕ)
- να ορίσει επίτροπο,
- να ανακαλέσει (όταν δεν υπάρχει συμμόρφωση ή συντρέχει περίπτωση αφερεγγυότητας) την άδεια λειτουργίας του χρηματοπιστωτικού ιδρύματος και τέλος
- εφόσον κρίνεται σκόπιμο, να εφαρμόσει τα μέτρα των άρθρων 62 επόμενα του Ν. 3601/2007, όπως τροποποιήθηκε και ισχύει.

Οι Ν. 4021/2011 και 4051/2012 τροποποίησαν ουσιαστικά τις διατάξεις του Ν. 3601/2007 σχετικά με την εποπτεία, την εξυγίανση και την εκκαθάριση των πιστωτικών ιδρυμάτων, προκειμένου να διαφυλαχτεί η χρηματοοικονομική σταθερότητα και η εμπιστοσύνη του κοινού στο ελληνικό χρηματοπιστωτικό σύστημα. Οι νέες διατάξεις του Ν. 3601/2007, εν γένει, (i) ενισχύουν τις εποπτικές αρμοδιότητες της Τράπεζας της Ελλάδος ως προς την αντιμετώπιση υπαρχουσών ή πιθανών παραβιάσεων του κανονιστικού πλαισίου από πιστωτικά ιδρύματα, (ii) επεκτείνουν το

ρόλο και τις εξουσίες του επιτρόπου που διορίζεται από την Τράπεζα της Ελλάδος για να επιβλέπει προβληματικά πιστωτικά ιδρύματα και (iii) επιτρέπουν στην Τράπεζα της Ελλάδος να λαμβάνει μέτρα εξυγίανσης των πιστωτικών ιδρυμάτων. Αυτές οι διατάξεις στοχεύουν να ενισχύσουν το θεσμικό πλαίσιο της εποπτείας και του ελέγχου των πιστωτικών ιδρυμάτων και να παράσχουν στην Τράπεζα της Ελλάδος εξουσία εφαρμογής μέτρων εξυγίανσης προκειμένου να διαφυλαχθεί η χρηματοοικονομική σταθερότητα και η εμπιστοσύνη του κοινού στο ελληνικό χρηματοπιστωτικό σύστημα.

Σύμφωνα με τις νέες διατάξεις του Ν.3601/2007, και συγκεκριμένα, σύμφωνα με τα άρθρα 62Α επ. του Ν. 3601/2007, όπως ισχύει, η Τράπεζα της Ελλάδος έχει τις ακόλουθες εξουσίες:

(i) να διορίσει επίτροπο σε πιστωτικό ίδρυμα για περίοδο που δεν υπερβαίνει τους δώδεκα (12) μήνες. Αυτή η περίοδος δύναται να παραταθεί με απόφαση της Τράπεζας της Ελλάδος για διάστημα που δεν υπερβαίνει τους έξι (6) μήνες. Ο επίτροπος θα αξιολογεί την εν γένει οικονομική, διοικητική και οργανωτική κατάσταση του πιστωτικού ιδρύματος και θα προβεί σε κάθε απαραίτητη ενέργεια είτε για την ανάκαμψη του πιστωτικού ιδρύματος, είτε για την προετοιμασία εφαρμογής των μέτρων εξυγίανσης των άρθρων 62 επόμενα του Ν.3601/2007 ή για την θέση του σε ειδική εκκαθάριση. Από την κοινοποίηση του διορισμού του Επιτρόπου στο πιστωτικό ίδρυμα κάθε πράξη που αφορά στη διοίκησή του είναι ανίσχυρη χωρίς τη σύμπραξή του, ενώ αν η Τράπεζα της Ελλάδος κρίνει ότι οι εργασίες του πιστωτικού ιδρύματος δεν δύνανται να εξακολουθήσουν υπό την παρούσα Διοίκηση, αποφασίζει την ανάθεση της Διοίκησης στον Επίτροπο. Ο επίτροπος υπόκειται στον έλεγχο και την εποπτεία της Τράπεζας της Ελλάδος.

(ii) να παρατείνει για περίοδο μέχρι είκοσι (20) εργάσιμες μέρες την εκπλήρωση ορισμένων ή του συνόλου των υποχρεώσεων του πιστωτικού ιδρύματος, μετά το διορισμό επιτρόπου, σε περίπτωση που το πιστωτικό ίδρυμα παρουσιάζει μειωμένη ρευστότητα και τα ίδια κεφάλαιά του δεν επαρκούν. Με απόφαση της Τράπεζας της Ελλάδος, η περίοδος των είκοσι (20) ημερών μπορεί να παραταθεί για δέκα (10) επιπλέον ημέρες. Σημειώνεται ότι η εν λόγω παράταση δεν ενεργοποιεί τη διαδικασία αποζημίωσης καταθετών και επενδυτών-πελατών των νόμων 3756/2009 και 2533/1997.

(iii) να ενεργοποιήσει τα μέτρα εξυγίανσης προκειμένου να διασφαλίσει την οικονομική σταθερότητα και να ενισχύσει την εμπιστοσύνη του κοινού στο ελληνικό χρηματοπιστωτικό σύστημα. Ειδικότερα, δύναται να: (α) δώσει εντολή σε επίτροπο διορισμένο σε πιστωτικό ίδρυμα να προβεί σε αύξηση του μετοχικού κεφαλαίου του πιστωτικού ιδρύματος εντός ορισμένου χρονικού διαστήματος με κατάργηση του δικαιώματος προτίμησης των υφιστάμενων μετόχων, (β) να υποχρεώσει πιστωτικό ίδρυμα να μεταβιβάσει ορισμένα στοιχεία ενεργητικού και παθητικού σε άλλο πιστωτικό ίδρυμα ή άλλη οντότητα, έναντι ανταλλάγματος και εντός ορισμένου χρονικού διαστήματος, (γ) να εισηγηθεί στον Υπουργό Οικονομικών να συστήσει, για λόγους δημοσίου συμφέροντος, μεταβατικό πιστωτικό ίδρυμα προς το οποίο θα μεταβιβαστεί το σύνολο ή μέρος των στοιχείων ενεργητικού και παθητικού του πιστωτικού ιδρύματος. Το μετοχικό κεφάλαιο του μεταβατικού πιστωτικού ιδρύματος θα καταβληθεί εξ ολοκλήρου από το ΤΧΣ και το μεταβατικό πιστωτικό ίδρυμα θα υπόκειται στον έλεγχο του ΤΧΣ σύμφωνα με τις

διατάξεις του Ν. 3864/2010 και, εάν το ΤΧΣ παύσει να υπάρχει, στον έλεγχο του Ελληνικού Δημοσίου. Το μεταβατικό πιστωτικό ίδρυμα μπορεί να λειτουργήσει για χρονική περίοδο που δεν υπερβαίνει τα δύο (2) χρόνια, εκτός εάν παραταθεί για δύο (2) ακόμη χρόνια με απόφαση του Υπουργού Οικονομικών, μετά από εισήγηση της Τράπεζας της Ελλάδος.

(iv) να διορίσει ειδικό εκκαθαριστή για να διοικήσει το πιστωτικό ίδρυμα, σε περίπτωση που η άδεια λειτουργίας του πιστωτικού ιδρύματος ανακληθεί. Η Επιτροπή Πιστωτικών και Ασφαλιστικών Θεμάτων της Τράπεζας της Ελλάδος εξέδωσε κανονισμό ειδικής εκκαθάρισης των πιστωτικών ιδρυμάτων (ΦΕΚ Β' 2498/04.11.2011), ο οποίος τροποποιήθηκε με την υπ' αρ. 21/2/4.11.2011 απόφαση της Επιτροπής Πιστωτικών και Ασφαλιστικών Θεμάτων, που περιέχει ειδικές διατάξεις σχετικά με την εκκαθάριση πιστωτικών ιδρυμάτων.

(v) να υποχρεώνει οποιοδήποτε πιστωτικό ίδρυμα που έχει αποτύχει ή ενδέχεται να αποτύχει να συμμορφωθεί με τις απαιτήσεις του Ν.3601/2007 και/ή τις σχετικές αποφάσεις της Τράπεζας της Ελλάδος να προβεί στις απαραίτητες ενέργειες ή σε διαρθρωτικά μέτρα σε πρώιμο στάδιο προκειμένου να αντιμετωπιστούν τυχόν ελλείψεις ή αδυναμίες. Σε αυτό το πλαίσιο και, πέρα από άλλα προληπτικά μέτρα που προέβλεπε ήδη ο Ν. 3601/2007 (όπως τη μη διανομή ή τον περιορισμό διανομής κερδών), η Τράπεζα της Ελλάδος δύναται να καταρτίζει η ίδια σχέδιο εξυγίανσης των πιστωτικών ιδρυμάτων ή να απαιτεί από πιστωτικό ίδρυμα να καταρτίσει σχέδιο εξυγίανσης ή να προβεί σε αύξηση μετοχικού κεφαλαίου ή να απαιτεί την προηγούμενη έγκριση από την Τράπεζα της Ελλάδος για ορισμένες συναλλαγές τις οποίες η Τράπεζα της Ελλάδος θεωρεί ότι δύνανται να προβούν επιζήμιες σε βάρος της φερεγγυότητας του πιστωτικού ιδρύματος.

Οι περιπτώσεις στις οποίες η Τράπεζα της Ελλάδος δύναται να λάβει τα μέτρα εξυγίανσης του Ν. 3601/2007, όπως τροποποιήθηκε από τους Νόμους 4021/2011, 4051/2012, 4063/2012, 4079/2012, 4093/2012 και 4099/2012 είναι, μεταξύ άλλων, οι ακόλουθες:

(i) σε περίπτωση που το πιστωτικό ίδρυμα αποτύχει ή αρνηθεί να αυξήσει τα ίδια κεφάλαιά του,  
(ii) παρακωλύει με οποιονδήποτε τρόπο τον έλεγχο που ασκείται από την Τράπεζα της Ελλάδος,  
(iii) σε περίπτωση που το πιστωτικό ίδρυμα διαπράττει σοβαρές ή κατ' εξακολούθηση παραβάσεις νόμων ή των αποφάσεων της Τράπεζας της Ελλάδος, ή όταν υπάρχουν εύλογες αμφιβολίες για τη χρηστή και συνετή διαχείριση των εταιρικών υποθέσεων, με συνέπεια να τίθενται σε κίνδυνο η φερεγγυότητα του πιστωτικού ιδρύματος, τα συμφέροντα των καταθετών του, εν γένει η διασφάλιση της χρηματοοικονομικής σταθερότητας ή η εμπιστοσύνη του κοινού στο ελληνικό χρηματοπιστωτικό σύστημα,

(iv) σε περίπτωση που το πιστωτικό ίδρυμα έχει ανεπαρκή ίδια κεφάλαια ή δεν είναι σε θέση να εξυπηρετήσει τις υποχρεώσεις του και ειδικότερα να διασφαλίσει τα επιστρεπτέα κεφάλαια που του έχουν εμπιστευθεί οι καταθέτες και οι πιστωτές του,

(v) σε περίπτωση που καταστεί αναγκαίο για την προστασία της εμπιστοσύνης του κοινού, ιδίως των καταθετών, στην σταθερότητα και στη σωστή λειτουργία του ελληνικού χρηματοπιστωτικού συστήματος, και

- (vi) σε περίπτωση που καταστεί αναγκαίο για την πρόληψη συστημικού κινδύνου ή καταστάσεων που δύνανται να αποσταθεροποιήσουν το ελληνικό χρηματοπιστωτικό σύστημα, λαμβανομένων υπόψη των συνθηκών που επικρατούν στην τραπεζική και διατραπεζική αγορά.
- (vii) η ανάγκη σταθεροποίησης πιστωτικού ιδρύματος ή αποτροπής κινδύνου οικονομικής αστάθειας σε πιστωτικό ίδρυμα χάριν της συστημικής ευστάθειας.

Η Τράπεζα της Ελλάδος έχει την εξουσία, σύμφωνα με το Ν. 3601/2007, όπως ισχύει, σε περίπτωση που πιστωτικό ίδρυμα δεν πληροί τους δείκτες κεφαλαιακής επάρκειας και αδυνατεί να αυξήσει τα ίδια κεφάλαιά του, να επιβάλλει κατά την κρίση της οποιοδήποτε από τα μέτρα που ρητά προβλέπει ο Ν. 3601/2007, όπως ισχύει, συμπεριλαμβανομένων, οποιουδήποτε από τα εποπτικά προληπτικά μέτρα που αναφέρει το αρ. 62 του Ν. 3601/2007, όπως ισχύει, (ήτοι, είτε την επιβολή τήρησης ιδίων κεφαλαίων καθ' υπέρβαση του ελαχίστου ύψους σύμφωνα με την ισχύουσα νομοθεσία ή βελτίωσης των στρατηγικών, πολιτικών, συστημάτων και διαδικασιών που εφαρμόζει το εν λόγω πιστωτικό ίδρυμα ή εφαρμογής μιας ειδικής, από απόψεως κεφαλαιακής επάρκειας, πολιτικής προβλέψεων ή διαχείρισης των στοιχείων του ενεργητικού του εν λόγω πιστωτικού ιδρύματος ή την επιβολή περιορισμού ή τήρησης ορίων ως προς το είδος και την έκταση των δραστηριοτήτων του εν λόγω πιστωτικού ιδρύματος ή το δικτύου του ή εκποίησης στοιχείων του ενεργητικού του ή μείωσης του κινδύνου τον οποίον ενέχουν οι δραστηριότητες, τα προϊόντα και τα συστήματα του, ή την επιβολή ενίσχυσης των ιδίων κεφαλαίων μέσω των καθαρών κερδών και ειδικότερα τη μη διανομή ή τον περιορισμό της διανομής κερδών και τη μεταφορά τους σε ειδικό αποθεματικό ή το σχηματισμό προβλέψεων ή την εκ μέρους της Τράπεζας της Ελλάδος ή την προηγούμενη έγκριση συναλλαγών που κατά την κρίση της Τράπεζας της Ελλάδος είναι δυνατόν να αποβούν σε βάρος της φερεγγυότητας του πιστωτικού ιδρύματος (περιορισμός που δεν δύναται να ασκηθεί πέραν των τριών μηνών) ή τον περιορισμό των μεταβλητών αποδοχών ως ποσοστό του συνόλου των καθαρών εσόδων σε περιπτώσεις όπου το ύψος των ως άνω αποδοχών δεν συμβάλλει στη διατήρηση υγιούς κεφαλαιακής βάσης, ή την εκπόνηση σχεδίου ανάκαμψης ή συνδυασμό αυτών) ή και οποιοδήποτε από τα μέτρα εξυγίανσης που προβλέπουν τα αρ. 62Α επ. του Ν. 3601/2007, όπως ισχύει, που αναλυτικά αναφέρονται ανωτέρω στην παρούσα ενότητα, για να αντιμετωπιστεί η μη πλήρωση των δεικτών κεφαλαιακής επάρκειας ως και την ανάκληση της άδειας λειτουργίας του εν λόγω πιστωτικού ιδρύματος, σύμφωνα με το αρ. 8 του ν. 3601/2007, όπως ισχύει.

#### **Κατευθύνσεις αναφορικά με τις Κεφαλαιακές Απαιτήσεις**

Το 1988 η Επιτροπή της Βασιλείας για την Τραπεζική Εποπτεία υιοθέτησε κατευθυντήριες οδηγίες που καθορίζουν ρητά τη σχέση μεταξύ του κεφαλαίου μιας τράπεζας και των πιστωτικών της κινδύνων. Αυτές οι οδηγίες έχουν εφαρμοσθεί από τις ρυθμιστικές αρχές του τραπεζικού κλάδου στις περισσότερες αναπτυγμένες χώρες, συμπεριλαμβανομένης και της Ελλάδας. Οι οδηγίες της Συνθήκης «Βασιλείας II» έχουν σαν κύριο στόχο να ενισχύσουν την ομαλή λειτουργία του διεθνούς τραπεζικού συστήματος και να μειώσουν τις ανταγωνιστικές ανισότητες μεταξύ των τραπεζών που δραστηριοποιούνται διεθνώς, μέσω της εναρμόνισης των ορισμών του κεφαλαίου, της καθιέρωσης μιας βάσης για την εκτίμηση (αξιολόγηση) του κινδύνου για κάθε

κατηγορία στοιχείων ενεργητικού και της εφαρμογής ενός ομοιόμορφου δείκτη κεφαλαιακής επάρκειας (Εποπτικά Ιδία Κεφάλαια προς Σταθμισμένο ως προς το Κίνδυνο Ενεργητικό – Risk-Weighted Assets). Μετά από μακρά διαβούλευση και συνεργασία μεταξύ των διεθνών τραπεζών και των ρυθμιστικών αρχών, τον Ιούνιο του 2004, η Επιτροπή της Βασιλείας για την Τραπεζική Εποπτεία εξέδωσε το αναθεωρημένο πλαίσιο κεφαλαιακής επάρκειας, ενώ το Νοέμβριο του 2005, η εν λόγω Επιτροπή εξέδωσε τις τελικές προτάσεις της για τα νέα πρότυπα κεφαλαιακής επάρκειας, που είναι γνωστά ως «Βασιλεία II». Η Βασιλεία II προωθεί την υιοθέτηση ενισχυμένων πρακτικών στάθμισης του πιστωτικού κινδύνου και προσεγγίζει τον υπολογισμό των κεφαλαιακών απαιτήσεων δια της εισαγωγής μεθόδων που είναι προσανατολισμένες στον κίνδυνο αντισυμβαλλομένου.

Το ισχύον πλαίσιο κεφαλαιακής επάρκειας «Βασιλεία II» διατηρεί τα βασικά στοιχεία του πλαισίου κεφαλαιακής επάρκειας του 1988, συμπεριλαμβανομένης της γενικής πρόβλεψης για τη διατήρηση του λόγου των ιδίων κεφαλαίων προς σταθμισμένο ενεργητικό κατ' ελάχιστον στο 8%, και διατηρεί τη βασική δομή του πλαισίου του 1996 («Βασιλεία I») αναφορικά με τη μεταχείριση του κινδύνου αγοράς και του ορισμού των στοιχείων που μπορούν να γίνουν δεκτά ως ίδια κεφάλαια.

Το εν λόγω πλαίσιο προβλέπει μεγαλύτερη χρήση της αξιολόγησης των κινδύνων που προκύπτουν από τα εσωτερικά συστήματα των τραπεζών ως δεδομένα για τον υπολογισμό των κεφαλαίων. Λαμβάνοντας αυτήν την κατεύθυνση, το πλαίσιο έχει καθιερώσει λεπτομερείς ελάχιστες απαιτήσεις που είναι σχεδιασμένες ώστε να διασφαλίζεται η ακεραιότητα των εσωτερικών αξιολογήσεων των κινδύνων. Επίσης, εισήγαγε κεφαλαιακές απαιτήσεις για το λειτουργικό κίνδυνο (μέσω του Πυλώνα II) και δρομολόγησε τη θέσπιση εσωτερικής διαδικασίας για την αξιολόγηση της κεφαλαιακής επάρκειας, λαμβάνοντας υπόψη τόσο τους κινδύνους που υπάγονται στον Πυλώνα I (δηλαδή τον κίνδυνο αγοράς, τον πιστωτικό και τον λειτουργικό κίνδυνο) όσο και άλλους κινδύνους, συμπεριλαμβανομένων ενδεικτικά των κινδύνων ρευστότητας, συγκέντρωσης, επιτοκίων στο επενδυτικό χαρτοφυλάκιο της Τράπεζας, καθώς και του στρατηγικού κινδύνου. Επιπρόσθετα, προβλέπει ένα εύρος επιλογών κλιμακούμενης εξειδίκευσης για τον προσδιορισμό των κεφαλαιακών απαιτήσεων σε σχέση με τον πιστωτικό και λειτουργικό κίνδυνο που επιτρέπει στις τράπεζες και στις εποπτικές αρχές να επιλέξουν εκείνες τις προσεγγίσεις οι οποίες είναι οι πλέον κατάλληλες για τις δραστηριότητές τους και τη δομή της χρηματαγοράς τους. Σημειώνεται ότι, μέσω του τρίτου Πυλώνα, η Βασιλεία II ενίσχυσε σημαντικά τις απαιτήσεις για τη δημοσιοποίηση ποσοτικών και ποιοτικών στοιχείων πρακτικών που αφορούν στη διαχείριση κινδύνων και στην κεφαλαιακή επάρκεια.

Το πλαίσιο της Βασιλείας II ενσωματώθηκε στη νομοθεσία της Ευρωπαϊκής Ένωσης τον Ιούνιο του 2006 μέσω των Οδηγιών 2006/48/ΕΚ και 2006/49/ΕΚ. Αυτές οι Οδηγίες μεταφέρθηκαν στο Ελληνικό δίκαιο τον Αύγουστο του 2007 δια του Ν.3601/2007. Μετά την ψήφιση του Ν. 3601/2007, στις 20 Αυγούστου 2007, εκδόθηκαν σχετικές ΠΔ/ΤΕ που καθορίζουν λεπτομερώς τα της εφαρμογής της Βασιλείας II, οι οποίες τέθηκαν σε ισχύ την 1η Ιανουαρίου 2008 (και έχουν έκτοτε τροποποιηθεί βάσει νεότερων ΠΔ/ΤΕ).



Το 2008 η Επιτροπή της Ευρωπαϊκής Ένωσης υπέβαλε πρόταση Οδηγίας στο Ευρωπαϊκό Κοινοβούλιο και στο Ευρωπαϊκό Συμβούλιο για την τροποποίηση των Οδηγιών 2006/48/EK και 2006/49/EK σχετικά με τις τράπεζες που συνδέονται με κεντρικούς θεσμούς, με ορισμένα στοιχεία των ιδίων κεφαλαίων, τα μεγάλα χρηματοδοτικά ανοίγματα, με εποπτικές ρυθμίσεις και με τη διαχείριση κρίσεων.

Τα ως άνω υιοθετήθηκαν στην Οδηγία 2009/111/EK του Ευρωπαϊκού Κοινοβουλίου και του Συμβουλίου της 16.09.2009 και με την Οδηγία 2010/76/EK, οι οποίες ενσωματώθηκαν στο ελληνικό δίκαιο με τον Ν. 4021/2011 και τις ΠΔ/ΤΕ 2645/2011 και 2646/2011 (όπως έχουν τροποποιηθεί και ισχύουν). Η Κοινοτική Οδηγία 2010/76/EK για τις Κεφαλαιακές Απαιτήσεις III ("CRD III") η οποία ψηφίστηκε στις 24.11.2010 εισήγαγε σειρά αλλαγών απαντώντας στις πρόσφατες και τρέχουσες συνθήκες της αγοράς που ενδέχεται να:

- αυξήσουν τις κεφαλαιακές απαιτήσεις για το εμπορικό χαρτοφυλάκιο, για να εξασφαλιστεί ότι η αξιολόγηση από μία τράπεζα των κινδύνων που συνδέονται με το εμπορικό χαρτοφυλάκιο, απεικονίζει καλύτερα τις πιθανές ζημιές από αρνητικές μεταβολές της αγοράς σε συνθήκες πίεσης,
- περιορίσουν τις επενδύσεις σε τιτλοποιήσεις στο εμπορικό χαρτοφυλάκιο και σε επανατιτλοποιήσεις επιβάλλοντας υψηλότερες κεφαλαιακές απαιτήσεις σε επανατιτλοποιήσεις για να διασφαλιστεί ότι οι τράπεζες λαμβάνουν επαρκώς υπόψη τους κινδύνους των επενδύσεων σε τέτοια πολύπλοκα χρηματοοικονομικά προϊόντα.

Το Δεκέμβριο του 2010 η Επιτροπή της Βασιλείας για την Τραπεζική Εποπτεία εξέδωσε νέους κανόνες κεφαλαιακής επάρκειας, γνωστούς ως «Βασιλεία III». Στις 20 Ιουλίου 2011, η Ευρωπαϊκή Επιτροπή δημοσίευσε ένα νέο σχέδιο Οδηγίας και ένα νέο σχέδιο Κανονισμού γνωστά ως "CRD IV" «Ευρωπαϊκή Επιτροπή, Πρόταση του Ευρωπαϊκού Κοινοβουλίου και του Συμβουλίου της Ευρώπης σχετικά με την Απαιτούμενη Προληπτική Εποπτεία για τα Χρηματοπιστωτικά Ιδρύματα και τις Επιχειρήσεις Επενδύσεων», σχετικά με την εφαρμογή της Βασιλείας III στις τράπεζες της Ευρωπαϊκής Ένωσης.

Σύμφωνα με τις νέες ρυθμίσεις, μεταξύ άλλων:

- ο ελάχιστος δείκτης κυρίων στοιχείων των βασικών ιδίων κεφαλαίων (minimum common equity Tier I ratio) θα αυξηθεί σταδιακά από 2% σε 4,5% την 01.01.2015,
- ο ελάχιστος δείκτης Βασικών Ιδίων Κεφαλαίων (minimum Tier I capital ratio) θα αυξηθεί σταδιακά από 4,5% σε 6% το 2015,
- επίσης, οι τράπεζες θα υποχρεούνται να δημιουργήσουν σταδιακά ένα αποθεματικό διατήρησης κεφαλαίων (capital conservation buffer) 2,5% μέχρι το 2019 (0,625% την 01/01/2016, 1,25% την 01/01/2017 και 1,875% την 01/01/2018) πέραν των υφιστάμενων ελάχιστων ιδίων κεφαλαίων.

Οι ελάχιστοι δείκτες που πρέπει να τηρούνται συμπεριλαμβανομένου του αποθεματικού διατήρησης κεφαλαίων (capital conservation buffer) και οι οποίοι θα ισχύουν από 01/01/2019 είναι:

- ο ελάχιστος δείκτης κύριων στοιχείων των βασικών ιδίων κεφαλαίων (minimum common equity capital ratio) σε 7% και
- ο συνολικός δείκτης Κεφαλαιακής Επάρκειας σε 10,5%.

Σύμφωνα με τη Δήλωση των Αρχηγών Κρατών και Κυβερνήσεων της Ζώνης του ευρώ που δημοσιοποιήθηκε στις Βρυξέλλες την 26η Οκτωβρίου 2011, οι κυβερνήσεις των κρατών της ζώνης του ευρώ επέβαλλαν το 9% ως ελάχιστο όριο του δείκτη Core Tier 1 το οποίο είχε εφαρμογή από την 30/6/2012.

Σύμφωνα με τις αποφάσεις της συνόδου κορυφής των χωρών της Ευρωζώνης οι τράπεζες πρέπει πρωτίστως να χρησιμοποιούν ιδιωτικούς κεφαλαιακούς πόρους για την κεφαλαιακή τους ενίσχυση, μεταξύ άλλων, μέσω αναδιάρθρωσης και μετατροπής του χρέους σε μετοχικούς τίτλους, ενώ πρέπει να υπόκεινται σε περιορισμούς ως προς την καταβολή μερισμάτων και πρόσθετων παροχών έως ότου επιτευχθεί ο στόχος. Εφόσον χρειαστεί, θα παρέχεται στήριξη από τις εθνικές κυβερνήσεις και σε περίπτωση που αυτή δεν μπορεί να παρασχεθεί, η ανακεφαλαιοποίηση θα χρηματοδοτείται μέσω δανείου του Ευρωπαϊκού Ταμείου Χρηματοπιστωτικής Σταθερότητας.

Στις 15 Μαΐου 2012 το Συμβούλιο της Ευρωπαϊκής Ένωσης ομόφωνα ενέκρινε το πακέτο «CRD 4» που αφορά την εφαρμογή της Βασιλείας III μέσω της έκδοσης ενός κανονισμού και μίας οδηγίας. Το εν λόγω πακέτο υποβλήθηκε για διαπραγμάτευση στο Ευρωκοινοβούλιο.

Από την 31.03.2013 το ελάχιστο ύψος των κυρίων στοιχείων βασικών ιδίων κεφαλαίων των πιστωτικών ιδρυμάτων που λειτουργούν στην Ελλάδα, συμπεριλαμβανομένων των πιστωτικών ιδρυμάτων που έχουν μορφή συνεταιρισμού του Ν.1667/1986, έχει ορισθεί από την Τράπεζα της Ελλάδος, δυνάμει της υπ' αριθμό ΠΕΕ/ΤΕ 13/28.03.2013 Πράξης της Εκτελεστικής Επιτροπής σε 9% (Core Tier I) και 6% (Common Equity).

### **Επιτόκια**

Κατά το Ελληνικό Δίκαιο, τα επιτόκια που εφαρμόζονται σε τραπεζικά δάνεια και εν γένει στις παρεχόμενες πιστώσεις δεν υπόκεινται σε ανώτατο όριο εκ του νόμου, αλλά πρέπει να συμμορφώνονται με ορισμένες προϋποθέσεις που αποσκοπούν στη διασφάλιση της σαφήνειας και της διαφάνειας, συμπεριλαμβάνοντας και την περίπτωση αναπροσαρμογής.

Υφίστανται περιορισμοί στον ανατοκισμό και στο επιτόκιο υπερημερίας. Ειδικότερα, ο μεν ανατοκισμός των τραπεζικών δανείων και πιστώσεων επιτρέπεται μόνο εφόσον προβλέπεται ρητά στη σχετική σύμβαση και υπόκειται στους περιορισμούς που θέτει το άρθρο 30 του Ν. 2789/2000 (όπως τροποποιήθηκε με το άρθρο 42 του Ν. 2912/2001 και το άρθρο 47 του Ν. 2873/2000) και το άρθρο 39 του Ν. 3259/2004 (όπως συμπληρώθηκε με το άρθρο 8 του Ν. 3723/2008). Ο δε τόκος υπερημερίας δεν μπορεί να υπερβαίνει το άθροισμα του συμβατικού πέραν ενός ανώτατου ποσοστού οριζόμενου κάθε φορά από την Τράπεζα της Ελλάδος.

### **Εξασφαλίσεις Δανείων**

Από το 1992, δυνάμει του Ν. 2076/1992, όπως αντικαταστάθηκε από τον Ν. 3601/2007, επέτρεψε στις τράπεζες να χορηγούν στους πελάτες τους δάνεια και πιστώσεις με εξασφαλίσεις επί ακινήτων και κινητών (συμπεριλαμβανομένων και μετρητών). Η ενυπόθηκη χρηματοδότηση

από τράπεζες πραγματοποιείται κυρίως με προσημείωση, λόγω του μικρότερου κόστους της προσημείωσης έναντι του κόστους της υποθήκης και της ευχερέστερης εγγραφής της σε σχέση με την υποθήκη. Η προσημείωση δύναται να μετατραπεί σε υποθήκη με βάση τελεσίδικη καταψηφιστική δικαστική απόφαση.

### **Περιορισμοί στη Χρήση Κεφαλαίων**

Το πλαίσιο υποχρεωτικών δεσμεύσεων στην Τράπεζα της Ελλάδος έχει τροποποιηθεί σύμφωνα με τους κανονισμούς του Ευρωσυστήματος. Από τις 10 Ιουλίου 2000, ο συντελεστής δέσμευσης καθορίζεται ανά κατηγορία καταθέσεων προς πελάτες, αντί του ενιαίου συντελεστή 12%, που ίσχυε προηγουμένως για τις εμπορικές τράπεζες. Ο συντελεστής δέσμευσης είναι 1% για όλες τις κατηγορίες καταθέσεων προς πελάτες που αποτελούν την βάση δεσμεύσεων, με εξαίρεση τις εξής κατηγορίες για τις οποίες ισχύει μηδενικός συντελεστής:

- Προθεσμιακές καταθέσεις με συμφωνημένη λήξη άνω των δύο ετών,
- Καταθέσεις υπό προειδοποίηση άνω των δύο ετών,
- Repos (συμβάσεις επαναγοράς), και
- Χρεόγραφα με συμφωνημένη λήξη άνω των δύο ετών.

Αυτός ο συντελεστής δέσμευσης εφαρμόζεται σε όλα τα πιστωτικά ιδρύματα.

### **Περιορισμοί στη Ρευστοποίηση Παρασχεθέντων Εξασφαλίσεων**

Σύμφωνα με το Ν. 3814/2010 οι πλειστηριασμοί, οι οποίοι επισπεύδονται για την ικανοποίηση απαιτήσεων που δεν υπερβαίνουν το ποσό των € 200.000 από πιστωτικά ιδρύματα και εταιρίες παροχής πιστώσεων και από τους εκδοχείς των απαιτήσεων αυτών ανεστάλησαν μέχρι την 30 Ιουνίου 2010. Η ως άνω αναστολή παρατάθηκε μέχρι την 31 Δεκεμβρίου 2010 με το Ν. 3858/2010, άρθρο 40 και μέχρι την 30/06/2011 δυνάμει της Πράξης Νομοθετικού Περιεχομένου που δημοσιεύθηκε στο ΦΕΚ Τεύχος Α' 1/04.01.2011. Με τη Πράξη Νομοθετικού Περιεχομένου της 16ης Δεκεμβρίου 2011 ανεστάλη μέχρι το τέλος του 2012 και πρόσφατα παρετάθη μέχρι το τέλος του 2013 η διενέργεια πλειστηριασμών από τράπεζες, μεταξύ άλλων, εφόσον επισπεύδονται για ικανοποίηση χρηματικών απαιτήσεων που δεν υπερβαίνουν το ποσό € 200.000.

### **Ρύθμιση Οφειλών Επιχειρήσεων και Επαγγελματιών προς τα Πιστωτικά Ιδρύματα**

Τον Ιανουάριο του 2010, ετέθη σε ισχύ ο Ν. 3816/2010 σχετικά με τη δυνατότητα ρύθμισης ληξιπρόθεσμων (από την 1 Ιανουαρίου 2005 και μετά) και μη επιχειρηματικών και επαγγελματικών οφειλών, φυσικών και νομικών προσώπων προς πιστωτικά ιδρύματα. Και στις δύο περιπτώσεις η υπαγωγή στη ρύθμιση είχε ως προϋπόθεση την υποβολή σχετικού αιτήματος προς την πιστώτρια τράπεζα έως την 15 Απριλίου 2010.

Ειδικότερα, ο νόμος προβλέπει, μεταξύ άλλων, ότι για οφειλές έως € 1,5 εκατ. ανά σύμβαση δανείου ή πίστωσης που είναι ληξιπρόθεσμες μετά την 30 Ιουνίου 2007 και μέχρι τη δημοσίευση του Ν. 3816/2010 (ήτοι, μέχρι την 26 Ιανουαρίου 2010) αφαιρούνται και διαγράφονται οι τόκοι υπερημερίας και ανατοκισμού, πλην αυτών που έχουν ήδη καταβληθεί στην τράπεζα μέχρι την 26 Ιανουαρίου 2010. Η διάρκεια της αποπληρωμής των ανωτέρω οφειλών εξαρτάται από παράγοντες όπως, αν η σχετική σύμβαση έχει καταγγελθεί ή αν πρόκειται για σύμβαση

αλληλόχρεου λογαριασμού κ.τ.λ., ενώ για τα δύο πρώτα έτη της περιόδου αποπληρωμής θα καταβάλλονται μόνον τόκοι. Οι παρασχεθείσες εξασφαλίσεις διατηρούνται χωρίς άλλη διατύπωση, για οφειλές δανείου ή πίστωσης ληξιπρόθεσμες μετά την 1 Ιανουαρίου 2005 και μέχρι την 30 Ιουνίου 2007, υπάρχει πρόσθετη προϋπόθεση να καταβληθεί έως την 15 Μαΐου 2010 ποσό ίσο με το δέκα τοις εκατό της οφειλής που προκύπτει αφαιρουμένων των τόκων υπερημερίας και ανατοκισμού.

Ο νόμος ανέστειλε τις διαδικασίες εκτέλεσης έως την 31 Ιουλίου 2010 για οφειλές για τις οποίες έχει κατατεθεί αίτηση ρύθμισης.

Ο Ν. 3816/2010 έδινε, επίσης, τη δυνατότητα ρύθμισης οφειλών από δάνεια που δεν έχουν ακόμα καταστεί ληξιπρόθεσμα και το ανεξόφλητο κεφάλαιο του δανείου δεν υπερβαίνει τις € 350.000. Η ρύθμιση περιλαμβάνει, μεταξύ άλλων, τη δυνατότητα να δοθεί περίοδος χάριτος ενός έτους χωρίς καταβολή τόκων και κεφαλαίου και παράταση της συμβατικής διάρκειας του δανείου κατά τρία έτη.

Καθώς ο νόμος έτασσε προθεσμία υποβολής των αιτήσεων περί υπαγωγής στις ως άνω ρυθμίσεις, η οποία παρήλθε, κατά συνέπεια, δεν υπάρχει πλέον δυνατότητα υποβολής αιτήματος περί υπαγωγής στον ως άνω νόμο

#### **Ρύθμιση Οφειλών Υπερχρεωμένων Φυσικών Προσώπων**

Στις 3 Αυγούστου 2010 δημοσιεύθηκε ο Ν. 3869/2010 (ΦΕΚ Α, 130/03.08.2010) σχετικά με τη «Ρύθμιση οφειλών υπερχρεωμένων φυσικών προσώπων και άλλες διατάξεις». Ο Ν. 3869/2010 δίνει τη δυνατότητα στους υπερχρεωμένους οφειλέτες που έχουν περιέλθει σε αποδεδειγμένη μόνιμη αδυναμία να εξυπηρετήσουν τα ληξιπρόθεσμα χρέη τους, να ρυθμίσουν την εξόφληση ενός μέρους των χρεών τους για τέσσερα χρόνια και εφόσον ανταποκριθούν στη ρύθμιση να απαλλαγούν από το υπόλοιπο των χρεών τους. Στις ρυθμίσεις του νόμου υπάγονται όλα τα φυσικά πρόσωπα, καταναλωτές και επαγγελματίες, με εξαίρεση τους εμπόρους. Με το νέο νομοθετικό πλαίσιο, ρυθμίζονται όλα τα χρέη προς τράπεζες (καταναλωτικά, στεγαστικά, επαγγελματικά) καθώς και όλα τα χρέη προς τρίτους, με εξαίρεση οφειλές από αδικοπραξία που διαπράχθηκε με δόλο, διοικητικά πρόστιμα, χρηματικές ποινές, οφειλές από φόρους και τέλη προς το Δημόσιο και Οργανισμούς Τοπικής Αυτοδιοίκησης, τέλη προς Νομικά Πρόσωπα Δημοσίου Δικαίου και εισφορές προς τους οργανισμούς κοινωνικής ασφάλισης.

Τα χρέη θα πρέπει να έχουν αναληφθεί πλέον του ενός έτους πριν την υποβολή της σχετικής αίτησης και η διαδικασία μπορεί να χρησιμοποιηθεί μόνο μια φορά. Προκειμένου ο οφειλέτης να θεωρηθεί ότι εντάσσεται στο πεδίο εφαρμογής του νόμου και να λάβει την από αυτόν παρεχόμενη προστασία πρέπει κατά τους έξι μήνες που προηγούνται της αίτησης να έχει προτείνει ανεπιτυχώς εξωδικαστικό συμβιβασμό με τους πιστωτές του. Οι τράπεζες εντός πέντε εργασίμων ημερών από την αίτηση του οφειλέτη οφείλουν να του παραδώσουν αναλυτική κατάσταση των προς αυτές οφειλών του κατά κεφάλαιο, τόκους και έξοδα καθώς και το επιτόκιο με το οποίο εκτοκίζεται η οφειλή.

Ο οφειλέτης υποβάλλει αίτηση στο Ειρηνοδικείο παρουσιάζοντας στοιχεία σχετικά με την περιουσία, το εισόδημα, τα χρέη του καθώς και πρόταση συμβιβασμού. Η πρόταση

συμβιβασμού θα πρέπει να γίνει δεκτή από το σύνολο των πιστωτών προκειμένου να επικυρωθεί από το Ειρηνοδικείο.

Αν συγκατατίθενται στο σχέδιο συμβιβασμού πιστωτές με απαιτήσεις που υπερβαίνουν το ήμισυ του συνολικού ποσού και στους οποίους συμπεριλαμβάνεται το σύνολο των εμπραγμάτως εξασφαλιζομένων απαιτήσεων και περισσότερο από το ήμισυ των εργατικών απαιτήσεων, η συγκατάθεση των πιστωτών που αντίκεινται καταχρηστικά στο συμβιβασμό μπορεί να υποκατασταθεί υπό ορισμένες προϋποθέσεις. Οι απαιτήσεις των πιστωτών που είναι εξασφαλισμένες με ειδικό προνόμιο ή εμπράγματο δικαίωμα συνεχίζουν να εκτοκίζονται μέχρι την έκδοση οριστικής απόφασης με επιτόκιο ενήμερης οφειλής. Οι λοιπές απαιτήσεις παύουν με την κοινοποίηση της αίτησης να παράγουν νόμιμους ή συμβατικούς τόκους. Οι οφειλές αυτές θεωρούνται ληξιπρόθεσμες και υπολογίζονται με την τρέχουσα κατά το χρόνο κοινοποίησης της αίτησης αξία τους.

Τα χρέη προς πιστωτές που έχουν παραληφθεί δεν επηρεάζονται. Ο οφειλέτης αναλαμβάνει την υποχρέωση να καταβάλλει κάθε μήνα και για χρονικό διάστημα τεσσάρων ετών ένα μέρος του εισοδήματός του στους πιστωτές του. Το ποσό που θα καταβάλει καθορίζεται από το αρμόδιο δικαστήριο με βάση τα εισοδήματά του και αφού ληφθούν υπόψη οι βιοτικές ανάγκες του ίδιου και των προστατευομένων μελών της οικογενείας του. Το δικαστήριο μπορεί ακόμη και να απαλλάξει τον οφειλέτη από την υποχρέωση να καταβάλει μηνιαία ένα ορισμένο ποσόν όταν αυτός βρίσκεται σε εξαιρετικά δυσχερή θέση (π.χ. λόγω ανεργίας, προβλημάτων υγείας), επανεξετάζοντας όμως κάθε φορά την κατάσταση μετά από πέντε μήνες. Το δικαστήριο μπορεί να κρίνει απαραίτητη τη ρευστοποίηση της περιουσίας του οφειλέτη και να προβεί στον ορισμό εκκαθαριστή. Σε αυτή την περίπτωση ο οφειλέτης μπορεί να υποβάλει στο δικαστήριο πρόταση εκκαθάρισης ζητώντας να εξαιρεθεί από την εκποίηση η κύρια κατοικία του, εφόσον η αξία της δεν υπερβαίνει το προβλεπόμενο από τις ισχύουσες διατάξεις όριο αφορολόγητης απόκτησης πρώτης κατοικίας, προσαυξημένο κατά 50%. Στην περίπτωση αυτή το δικαστήριο ρυθμίζει την ικανοποίηση απαιτήσεων των πιστωτών μέχρι συνολικό ποσό που ανέρχεται στο 85% της εμπορικής αξίας της κύριας κατοικίας, ενώ δύναται να προβλέψει επιπλέον ευνοϊκό επιτόκιο και περίοδο χάριτος, για χρονικό διάστημα που μπορεί να φθάνει μέχρι 20 έτη. Σε περίπτωση που μετά την κατάθεση στο αρμόδιο δικαστήριο αίτησης του οφειλέτη για ρύθμιση των χρεών ξεκινήσει ή συνεχιστεί οποιαδήποτε αναγκαστική εκτέλεση σε βάρος της περιουσίας του, το δικαστήριο, μετά από αίτημα του οφειλέτη που δικάζεται με τη διαδικασία των ασφαλιστικών μέτρων, διατάζει να σταματήσει η αναγκαστική εκτέλεση, εφόσον πιθανολογείται η υπαγωγή του σε ρύθμιση. Η κανονική εκτέλεση από τον οφειλέτη των υποχρεώσεων σύμφωνα με την ως άνω δικαστική απόφαση απαλλάσσει τον οφειλέτη από οποιοδήποτε ανεξόφλητο υπόλοιπο των απαιτήσεων, περιλαμβανομένων απαιτήσεων πιστωτών που δεν είχαν ανακοινώσει τις απαιτήσεις τους. Κατόπιν αίτησης του οφειλέτη το δικαστήριο πιστοποιεί την εν λόγω απαλλαγή. Αν ο οφειλέτης καθυστερεί την ικανοποίηση των απαιτήσεων σύμφωνα με την ρύθμιση για περισσότερο από τρεις μήνες ή άλλως δυστροπεί επανειλημμένα στην τήρηση της ρύθμισης, το δικαστήριο διατάσσει την έκπτωση του οφειλέτη από την ρύθμιση κατόπιν αίτησης θιγόμενου πιστωτή, η οποία πρέπει να υποβληθεί το αργότερο εντός τεσσάρων μηνών από την εν

δημιουργία του λόγου έκπτωσης. Σε αυτή την περίπτωση οι απαιτήσεις των πιστωτών επανέρχονται στο ύψος στο οποίο θα βρίσκονταν αν δεν είχε υποβληθεί η αίτηση του οφειλέτη αφαιρουμένου τυχόν ποσού που καταβλήθηκε από τον οφειλέτη. Τα δικαιώματα των πιστωτών κατά συνοφειλετών ή εγγυητών δεν επηρεάζονται εκτός αν οι εν λόγω συνοφειλέτες ή εγγυητές υπόκεινται επίσης στην ίδια διαδικασία αφερεγγυότητας. Συνοφειλέτες και συνεγγυητές δεν έχουν δικαίωμα αναγωγής κατά του οφειλέτη για οποιοδήποτε ποσό πλήρωσαν. Τα δικαιώματα των εμπραγμάτως ασφαλισμένων πιστωτών δεν επηρεάζονται. Έως την 31η Δεκεμβρίου 2013 δεν επιτρέπεται πλειστηριασμός της μοναδικής κατοικίας του οφειλέτη (εμπόρου ή μη), της οποίας η αξία δεν υπερβαίνει το όριο αφορολόγητης απόκτησης πρώτης κατοικίας προσαυξημένο κατά 50%.

### **Πρόσθετες Υποχρεώσεις Πληροφόρησης των Πιστωτικών Ιδρυμάτων**

Με την ΠΔΤΕ 2651/28.1.2012, η οποία κατήργησε και αντικατέστησε στο σύνολό της την ΠΔΤΕ 2640/2011, επανακαθορίζονται και συμπληρώνονται οι υποχρεώσεις περιοδικής υποβολής εποπτικής φύσεως στοιχείων και πληροφοριών από τα πιστωτικά ιδρύματα προς την Τράπεζα της Ελλάδος, ολοκληρώνοντας και σε τεχνικό επίπεδο την εφαρμογή του πλαισίου εποπτείας της Βασιλείας ΙΙ. Οι ως άνω αναφερόμενες υποχρεώσεις πληροφόρησης αφορούν στην υποβολή αναφορών επί των ακόλουθων θεμάτων:

- Μετοχική διάρθρωση, ειδικές συμμετοχές, πρόσωπα με «ειδική σχέση» με το υπόχρεο σε υποβολή στοιχείων ίδρυμα, καθώς και χρηματοδοτικά ανοίγματα προς αυτά τα πρόσωπα.
- Ίδια κεφάλαια και δείκτης κεφαλαιακής επάρκειας.
- Κεφαλαιακές απαιτήσεις για πιστωτικό κίνδυνο, κίνδυνο αντισυμβαλλομένου και κίνδυνο διακανονισμού παράδοσης.
- Κεφαλαιακές απαιτήσεις για κίνδυνο αγοράς του χαρτοφυλακίου συναλλαγών (συμπεριλαμβανομένου του συναλλαγματικού κινδύνου).
- Πληροφορίες σχετικά με τη σύνθεση του χαρτοφυλακίου συναλλαγών.
- Κεφαλαιακές απαιτήσεις για λειτουργικό κίνδυνο.
- Μεγάλα χρηματοδοτικά ανοίγματα και κίνδυνος συγκέντρωσης.
- Κίνδυνος ρευστότητας.
- Στοιχεία διατραπεζικής αγοράς.
- Συστήματα Εσωτερικού Ελέγχου.
- Οικονομικές καταστάσεις και άλλες χρηματοοικονομικές πληροφορίες.
- Καλυμμένες ομολογίες.
- Πρόληψη και καταστολή της νομιμοποίησης εσόδων από εγκληματικές δραστηριότητες και της χρηματοδότησης της τρομοκρατίας.
- Συστήματα πληροφορικής.
- Λοιπά στοιχεία.

- Η Τράπεζα υποβάλει στην Τράπεζα της Ελλάδος πλήρη σειρά των αναφορών που επιτάσσει το κανονιστικό πλαίσιο σύμφωνα με τα οριζόμενα στην ΠΔΤΕ 2651/28.01.2012.

Εκτός των ανωτέρω, σύμφωνα με την ΠΔΤΕ 2644/2011 η Τράπεζα υποχρεούται να υποβάλλει στην Διεύθυνση Εποπτείας Πιστωτικού Συστήματος της ΤτΕ την επόμενη εργάσιμη ημέρα κάθε συναλλαγή της στην διατραπεζική αγορά.

### **Ταμείο Εγγύησης Καταθέσεων και Επενδύσεων**

Αρχικά ιδρύθηκε με βάση το Ν. 2114/1993 το «Σύστημα Εγγυήσεως Καταθέσεων» και εν συνεχεία το «Ταμείο Εγγύησης Καταθέσεων» δυνάμει του Ν.2324/1995 με τον οποίο ενσωματώθηκε στο Ελληνικό Δίκαιο η υπ' αρ. 94/19/ΕΟΚ Οδηγία του Ευρωπαϊκού Κοινοβουλίου και του Συμβουλίου της Ευρώπης ο οποίος κωδικοποιήθηκε και συμπληρώθηκε με τους Ν. 2832/2000 και Ν. 3714/2008, και τέλος δυνάμει του Ν. 3746/2009 ιδρύθηκε το Ταμείο Εγγύησης Καταθέσεων και Επενδύσεων το οποίο αποτελεί καθολικό διάδοχο του Ταμείου Εγγυήσεως Καταθέσεων. Το Ταμείο Εγγυήσεως Καταθέσεων και Επενδύσεων διέπεται από τις διατάξεις του Ν. 3746/2009, ως ισχύει τροποποιημένος με τις διατάξεις του Ν. 3775/2009, του Ν. 4021/2011 και του Ν. 4051/2012.

Το Ταμείο Εγγυήσεως Καταθέσεων και Επενδύσεων (στο εξής ΤΕΚΕ), αποτελείται από το Σκέλος Καλύψεως Καταθέσεων, το Σκέλος Καλύψεως Επενδύσεων και το Σκέλος Εξυγίανσης και έχει ως σκοπό (α) την καταβολή αποζημιώσεως στους καταθέτες των πιστωτικών ιδρυμάτων που έχουν λάβει άδεια λειτουργίας στην Ελλάδα και αδυνατούν να εκπληρώσουν τις υποχρεώσεις τους, (β) την καταβολή αποζημιώσεως στους επενδυτές πελάτες των πιστωτικών ιδρυμάτων που έχουν λάβει άδεια λειτουργίας στην Ελλάδα, δεν συμμετέχουν στο Συνεγγυητικό Κεφάλαιο Εξασφαλίσεως Επενδυτικών Υπηρεσιών και βρίσκονται σε αδυναμία εκπληρώσεως των υποχρεώσεών τους που απορρέουν από την παροχή καλυπτόμενων επενδυτικών υπηρεσιών και (γ) την χρηματοδότηση των πιστωτικών ιδρυμάτων κατά την εφαρμογή ορισμένων εκ των μέτρων εξυγίανσης που προβλέπονται από το Ν.3601/2007, όπως ισχύει.

Στο Σκέλος Κάλυψης Καταθέσεων του ΤΕΚΕ συμμετέχουν υποχρεωτικά όλα τα πιστωτικά ιδρύματα, τα οποία έχουν λάβει άδεια λειτουργίας στην Ελλάδα, πλην αυτών που συμμετέχουν υποχρεωτικά στο Σκέλος Κάλυψης Επενδύσεων του ΤΕΚΕ. Στο Σκέλος Κάλυψης Επενδύσεων του ΤΕΚΕ συμμετέχουν υποχρεωτικά όλα τα πιστωτικά ιδρύματα, τα οποία έχουν λάβει άδεια λειτουργίας στην Ελλάδα, εκτός του Ταμείου Παρακαταθηκών και Δανείων, εφόσον παρέχουν μία τουλάχιστον από τις καλυπτόμενες επενδυτικές υπηρεσίες που προβλέπει ο Ν. 3746/2009.

Στο Σκέλος Εξυγίανσης του ΤΕΚΕ συμμετέχουν υποχρεωτικά όλα τα πιστωτικά ιδρύματα, τα οποία έχουν λάβει άδεια λειτουργίας στην Ελλάδα, πλην αυτών που συμμετέχουν υποχρεωτικά στο Σκέλος Κάλυψης Επενδύσεων του ΤΕΚΕ. Το κεφάλαιο του εκάστου αντίστοιχου Σκέλους προέρχεται από τις ετήσιες εισφορές των πιστωτικών ιδρυμάτων που συμμετέχουν σε κάθε ένα από αυτά, σύμφωνα με τα ειδικότερα αναφερόμενα στο νόμο, επιπλέον, δε, προβλέπεται υπό προϋποθέσεις και ο θεσμός της συμπληρωματικής εισφοράς.

Δυνάμει του Ν.3746/2009, το όριο καλύψεως της αποζημιώσεως του ιδίου καταθέτη ανά πιστωτικό ίδρυμα ανέρχεται στο ποσό των € 100.000 (όπως είχε διαμορφωθεί με το Ν.

3714/2008), ενώ το όριο καλύψεως εκάστου επενδυτή-πελάτη ανά πιστωτικό ίδρυμα που συμμετέχει στο Σκέλος Κάλυψης Επενδύσεων του ΤΕΚΕ ως προς τις παρεχόμενες επενδυτικές υπηρεσίες ανέρχεται σε € 30.000.

Στο Ν.3746/2009 (όπως ισχύει τροποποιημένος) ρυθμίζονται τα ειδικά θέματα που αφορούν στο Ενεργητικό του Σκέλους Καλύψεως Καταθέσεων και Σκέλους Καλύψεως Επενδύσεων, αντίστοιχα, προσδιορίζονται επακριβώς οι καλυπτόμενες καταθέσεις και επενδυτικές υπηρεσίες, καθώς και οι εξαιρούμενες, η διαδικασία αποζημιώσεως, η ενεργοποίησή της και οι σχετικές προθεσμίες, το ελάχιστο απαιτούμενο περιεχόμενο ενημερώσεως των πελατών, καταθετών και επενδυτών, σχετικά με το Ταμείο και το κάθε Σκέλος του, καθώς και ζητήματα διοικητικά αλλά και λειτουργίας του ΤΕΚΕ.

Ομοίως υπό τις ειδικότερες διατάξεις του Ν.3746/2009 (όπως ισχύει τροποποιημένος), ρυθμίζονται τα θέματα της κάλυψης του κεφαλαίου του Σκέλους Εξυγίανσης του ΤΕΚΕ, το ύψος και ο χρόνος των καταβολών όπως και οι εναλλακτικοί τρόποι καταβολής του εν λόγω κεφαλαίου.

### **Απαγόρευση Νομιμοποίησης Εσόδων από Εγκληματικές Δραστηριότητες**

Η Ελλάδα είναι μέλος της Διεθνούς Ομάδας Χρηματοοικονομικής Δράσης για την Καταπολέμηση της Νομιμοποίησης Εσόδων από Παράνομες Δραστηριότητες (Financial Action Task Force) (FATF) και ως μέλος της Ευρωπαϊκής Ένωσης συμμορφώνεται πλήρως με τις συστάσεις της FATF και το σχετικό θεσμικό πλαίσιο της Ευρωπαϊκής Ένωσης. Ειδικότερα, τον Αύγουστο του 2008, η Βουλή ψήφισε το Ν. 3691/2008 για την Πρόληψη και καταστολή της νομιμοποίησης εσόδων από εγκληματικές δραστηριότητες και της χρηματοδότησης της τρομοκρατίας, ο οποίος ενσωμάτωσε τις Οδηγίες του Ευρωπαϊκού Κοινοβουλίου και Συμβουλίου της Ευρωπαϊκής Ένωσης 2005/60/EK και 2006/70/EK, ο οποίος τροποποιήθηκε και συμπληρώθηκε από το Ν. 3932/2011.

Οι κύριες διατάξεις της ελληνικής νομοθεσίας για την πρόληψη και την καταστολή της νομιμοποίησης εσόδων από εγκληματικές δραστηριότητες και της χρηματοδότησης της τρομοκρατίας έχουν ως εξής:

Η νομιμοποίηση εσόδων από εγκληματικές δραστηριότητες και η χρηματοδότηση της τρομοκρατίας αποτελούν ποινικά αδικήματα.

Στα πρόσωπα που δεσμεύονται από το νόμο περιλαμβάνονται, μεταξύ άλλων, τα πιστωτικά ιδρύματα, τα χρηματοδοτικά ιδρύματα και ορισμένες ασφαλιστικές επιχειρήσεις.

Τα χρηματοπιστωτικά ιδρύματα (και ορισμένα άλλα πρόσωπα) υποχρεούνται να εξακριβώνουν την ταυτότητα των πελατών, να τηρούν έγγραφα και να γνωστοποιούν στις αρχές ύποπτες συναλλαγές.

Περιορισμοί τραπεζικού απορρήτου δεν εφαρμόζονται στη νομιμοποίηση εσόδων από εγκληματικές δραστηριότητες.

Η εθνική αρχή για την καταπολέμηση της νομιμοποίησης εσόδων από εγκληματικές δραστηριότητες ιδρύθηκε και είναι υπεύθυνη για την εξέταση αναφορών που υποβάλλονται από τράπεζες και άλλα φυσικά και νομικά πρόσωπα που υπάγονται στο νόμο και αφορούν σε ύποπτες συναλλαγές.



Μεταξύ άλλων προσώπων, στη διοίκηση της εν λόγω Αρχής συμμετέχουν εκπρόσωποι διαφόρων Υπουργείων, της Τράπεζας της Ελλάδος, της Επιτροπής Κεφαλαιαγοράς, των φορολογικών αρχών και της αστυνομίας. Τον Ιούλιο του 2002, η Βουλή ψήφισε το Ν. 3034/2002, ο οποίος ενσωμάτωσε τη Διεθνή Σύμβαση για την Καταστολή της Χρηματοδότησης της Τρομοκρατίας, και με τον οποίο η Τράπεζα έχει πλήρως συμμορφωθεί. Επιπρόσθετα, η Τράπεζα έχει συμμορφωθεί με τη νομοθεσία Η.Π.Α. για την καταπολέμηση της τρομοκρατίας (που είναι γνωστή ως «USA PATRIOT Act 2001»), που τέθηκε σε ισχύ τον Οκτώβριο 2001 και ενσωματώνει σειρά διατάξεων που αφορούν τράπεζες και χρηματοδοτικά ιδρύματα αναφορικά με τη νομιμοποίηση εσόδων από εγκληματικές δραστηριότητες παγκοσμίως.

Η Τράπεζα της Ελλάδος, εξέδωσε, μέσω της Επιτροπής Τραπεζικών και Πιστωτικών Θεμάτων (στο εξής «ΕΤΠΘ»), την Απόφαση υπ' αριθμ. 281/5/2009 για την Πρόληψη της χρησιμοποίησης των εποπτευόμενων από την Τράπεζα της Ελλάδος πιστωτικών ιδρυμάτων και χρηματοπιστωτικών οργανισμών για τη νομιμοποίηση εσόδων από παράνομες δραστηριότητες και τη χρηματοδότηση της τρομοκρατίας. Οι αποφάσεις ΕΤΠΘ 281/5/17.03.2009 και 290/12/11.11.2009 συμπληρώθηκαν από την απόφαση ΕΤΠΘ 300/30/28.07.2010. Επίσης, με την ΠΔ/ΤΕ 2652/29.2.2012 τροποποιήθηκαν περαιτέρω οι Αποφάσεις ΕΤΠΘ 281/5/17.3.2009 και 285/6/9.7.2009. Επίσης δυνάμει της Απόφασης ΕΤΠΘ 290/12/11.11.2009 ρυθμίστηκαν τα θέματα επιβολής διοικητικών κυρώσεων στα εποπτευόμενα από την Τράπεζα της Ελλάδος ιδρύματα, σύμφωνα με το άρθρο 52 του ν. 3691/2008.

Οι Αποφάσεις της ΤτΕ υπ' αριθμ. 281/5/2009 και 300/30/2010 (ως ισχύουν τροποποιημένες) λαμβάνουν υπόψη την αρχή της αναλογικότητας και περιλαμβάνουν τις υποχρεώσεις όλων των πιστωτικών και χρηματοπιστωτικών ιδρυμάτων καθώς και τις συστάσεις της FATF. Επίσης, αντικατοπτρίζουν την κοινή θέση ως προς τις υποχρεώσεις που επιβάλλονται από τον Κανονισμό της Ευρωπαϊκής Ένωσης 1781/2006 «περί των πληροφοριών για τον πληρωτή που συνοδεύουν τις μεταφορές χρημάτων».

Τέλος, τα ελληνικά πιστωτικά ιδρύματα υποχρεούνται να εφαρμόζουν τον Κανονισμό 1781/2006 του Ευρωπαϊκού Κοινοβουλίου και του Συμβουλίου της 15 Νοεμβρίου 2006 «περί των πληροφοριών για τον πληρωτή που συνοδεύουν τις μεταφορές χρημάτων».

### **Υπηρεσίες Πληρωμών**

Η οδηγία 2007/64/EK της Ευρωπαϊκής Ένωσης για τις υπηρεσίες πληρωμών (ΟΥΠ), διασφαλίζει ενιαίους κανόνες για τις ηλεκτρονικές πληρωμές (π.χ. πληρωμές με χρεωστική κάρτα ή μεταφορές χρημάτων) σε 30 ευρωπαϊκές χώρες (στην Ευρωπαϊκή Ένωση, στην Ισλανδία, τη Νορβηγία και το Λιχτενστάιν). Η ΟΥΠ ορίζει λεπτομερώς τις πληροφορίες που πρέπει να παρέχονται στους χρήστες υπηρεσιών πληρωμών και καθιστά τις πληρωμές ταχύτερες και ασφαλέστερες. Επιτρέπει επίσης σε νέους φορείς, τα λεγόμενα «ιδρύματα πληρωμών» (π.χ. εταιρείες μεταφοράς χρημάτων, λιανέμποροι, εταιρείες τηλεφωνίας), να παρέχουν υπηρεσίες πληρωμών παράλληλα με τις τράπεζες ως «πάροχοι υπηρεσιών πληρωμών». Η ΟΥΠ καλύπτει κάθε είδους πληρωμές με ηλεκτρονικά μέσα και χωρίς μετρητά, από μεταφορές πίστωσης και εντολές άμεσης χρέωσης μέχρι πληρωμές με κάρτα (συμπεριλαμβανομένων των πιστωτικών καρτών), εμβάσματα και πληρωμές μέσω κινητού

τηλεφώνου και του Διαδικτύου εξαιρουμένων των πληρωμών με μετρητά και επιταγές. Καλύπτονται οι πληρωμές σε οποιοδήποτε ευρωπαϊκό νόμισμα και όχι μόνο σε ευρώ, υπό την προϋπόθεση ότι οι πάροχοι υπηρεσιών πληρωμών τόσο του πληρωτή όσο και του δικαιούχου βρίσκονται σε μια από τις 30 χώρες.

Η ΟΥΠ μεταφέρθηκε στο Ελληνικό Δίκαιο με το Ν. 3862/2010, όπως τροποποιείται με την παρ. 1 του άρθρου 47 του Ν. 3943/2011, σύμφωνα με τον οποίο κάθε πάροχος υπηρεσιών πληρωμών, μεταξύ των οποίων και η Τράπεζα, οφείλει μεταξύ άλλων να διασφαλίζει σε ευπρόσιτη μορφή ένα ελάχιστο επίπεδο πληροφόρησης και διαφάνειας σχετικά με τις παρεχόμενες από αυτόν υπηρεσίες πληρωμών σύμφωνα με τους όρους και τις προϋποθέσεις των άρθρων του Ν. 3862/2010. Το νέο νομοθετικό πλαίσιο προβλέπει περαιτέρω σειρά προστατευτικών διατάξεων σχετικά με τα δικαιώματα των χρηστών υπηρεσιών πληρωμών.

### **Προστασία Καταναλωτή**

Στο θεσμικό πλαίσιο που δεσμεύει τα πιστωτικά ιδρύματα περιλαμβάνεται και πλέγμα διατάξεων που αφορά στην προστασία καταναλωτή, με θεμελιώδη σχετικό νόμο τον Ν. 2251/1994, ως ισχύει. Στο Ν. 2251/1994 περιλαμβάνονται διατάξεις ουσιαστικού δικαίου που αφορούν στην καταχρηστικότητα γενικών όρων συναλλαγών, καθώς και κανόνες που αφορούν στην εμπορία από απόσταση χρηματοοικονομικών υπηρεσιών, ενώ παράλληλα διαλαμβάνονται ρυθμίσεις σχετικά με τη διαφήμιση και απαγορεύονται οι αθέμιτες εμπορικές πρακτικές και παραπλανητικές πράξεις, παραλείψεις και εμπορικές πρακτικές και προσδιορίζονται οι συνέπειες – κυρώσεις που επιβάλλονται σε περίπτωση παραβάσεως των σχετικών κανόνων.

Επιπροσθέτως διαμορφώνεται το πλαίσιο συστάσεως, οργανώσεως και λειτουργίας των ενώσεων καταναλωτών, εισάγεται ο θεσμός του φιλικού διακανονισμού καταναλωτικών διαφορών, ρυθμίζονται ζητήματα εκπροσωπήσεως καταναλωτών και οι προϋποθέσεις ασκήσεως συλλογικών αγωγών και οι έννομες συνέπειες και τα αποτελέσματα δικαστικών αποφάσεων επί σχετικών αγωγών.

Ο Ν.2251/1994 προβλέπει, μεταξύ άλλων, την απαγόρευση επιβολής κατάσχεσης για ικανοποίηση απαιτήσεων πιστωτικών ιδρυμάτων από καταναλωτικά δάνεια και πιστωτικές κάρτες, επί ακινήτου του οφειλέτη, το οποίο αποδεδειγμένα αποτελεί τη μοναδική κατοικία του, εφόσον ασκηθεί η σχετική ανακοπή και επιπλέον α) η απαίτηση της τράπεζας δεν υπερβαίνει το ποσό των είκοσι χιλιάδων (20.000) ευρώ, β) δεν έχει εγγραφεί, με τη βούληση του οφειλέτη, επί του ακινήτου αυτού προσημείωση ή υποθήκη υπέρ της δικαιούχου τράπεζας, και γ) ο οφειλέτης βρίσκεται σε αποδεδειγμένη αδυναμία εκπλήρωσης.

Παράλληλα, ισχύουν κανονιστικές πράξεις της Διοικήσεως που ρυθμίζουν ειδικά ζητήματα σχετικά με την προστασία καταναλωτή, μεταξύ άλλων, η Υπουργική Απόφαση Ζ1-798/2008 για την απαγόρευση αναγραφής γενικών όρων συναλλαγών που έχουν κριθεί καταχρηστικοί με αμετάκλητες δικαστικές αποφάσεις, όπως τροποποιήθηκε και συμπληρώθηκε με την Κοινή Υπουργική Απόφαση Ζ1-21/2011.

Τέλος, με την Υπουργική Απόφαση Ζ1-699/2010 ενσωματώθηκε στο Ελληνικό Δίκαιο η οδηγία 2008/48/ΕΚ του Ευρωπαϊκού Κοινοβουλίου και του Συμβουλίου για τις συμβάσεις

καταναλωτικής πίστewς και την κατάργηση της προϊσχύουσας οδηγίας 87/102/ΕΟΚ του Συμβουλίου, καθορίζεται το ελάχιστο περιεχόμενο προσυμβατικής ενημέρωσης, θεσπίζεται η υποχρέωση αξιολόγησης της πιστοληπτικής ικανότητας του καταναλωτή, καθορίζεται επίσης το περιεχόμενο της πληροφόρησης και τα δικαιώματα σχετικά με τις συμβάσεις πιστώσεως, το Συνολικό Ετήσιο Πραγματικό Ποσοστό Επιβαρύνσεως και ρυθμίζονται ζητήματα σχετικά με τους πιστωτικούς φορείς και τους μεσίτες πιστώσεων και άλλα ειδικά ζητήματα.

### **Συμμετοχές Τραπεζών**

Τα πιστωτικά ιδρύματα πρέπει να ακολουθούν ορισμένες διαδικασίες αναφορικά με τις συμμετοχές τους σε άλλες εταιρίες:

Σύμφωνα με το Ν. 3601/2007, τα πιστωτικά ιδρύματα δεν μπορούν να κατέχουν σε επιχείρηση ειδική συμμετοχή μεγαλύτερη του 15% των ιδίων κεφαλαίων τους, εκτός εάν η σχετική επιχείρηση αποτελεί πιστωτικό ίδρυμα, χρηματοδοτικό ίδρυμα, ασφαλιστική ή ανασφαλιστική επιχείρηση, επιχείρηση παροχής επενδυτικών υπηρεσιών και επιχείρηση της οποίας η δραστηριότητα αποτελεί άμεση προέκταση της τραπεζικής δραστηριότητας ή αφορά δευτερεύουσες τραπεζικές υπηρεσίες. Το σύνολο των ειδικών συμμετοχών των πιστωτικών ιδρυμάτων στις παραπάνω επιχειρήσεις δεν επιτρέπεται να υπερβαίνει το 60% των ιδίων κεφαλαίων τους. Για τους σκοπούς του Ν. 3601/2007, ο όρος «ειδική συμμετοχή» σημαίνει την άμεση ή έμμεση κατοχή τουλάχιστον του 10% του κεφαλαίου ή των δικαιωμάτων ψήφου μιας επιχείρησης ή την άσκηση ουσιώδους επιρροής στη διαχείριση της επιχείρησης αυτής, ενώ έμμεση συμμετοχή θεωρείται εκείνη που κατέχεται από θυγατρική Πιστωτικού Ιδρύματος.

Για τον υπολογισμό των ανωτέρω ορίων δεν συμπεριλαμβάνονται οι μετοχές και τα μερίδια:

- α) που κατέχονται από πιστωτικό ίδρυμα στο πλαίσιο χρηματοδοτικής ενίσχυσης ή στήριξης που αποσκοπεί στην εξυγίανση ή τη διάσωση επιχείρησης για χρονικό διάστημα μέχρι ενός έτους (με ευχέρεια παράτασης ενός ακόμη έτους με απόφαση της Τραπέζης της Ελλάδος),
- β) που κατέχονται από πιστωτικό ίδρυμα λόγω παροχής υπηρεσιών αναδόχου εκδόσεως τίτλων και για χρονικό διάστημα μέχρι έξι μηνών από την ημερομηνία λήξης της περιόδου διάθεσης των τίτλων,
- γ) που κατέχονται στο όνομα πιστωτικού ιδρύματος αλλά για λογαριασμό τρίτου,
- δ) που εντάσσονται στο χαρτοφυλάκιο συναλλαγών του πιστωτικού ιδρύματος.

Επιτρέπεται η υπέρβαση των ανωτέρω ποσοτικών και χρονικών ορίων με απόφαση της Τράπεζας της Ελλάδος μόνο σε εξαιρετικές περιπτώσεις και υπό την προϋπόθεση ότι το οικείο πιστωτικό ίδρυμα αυξάνει τα ίδια κεφάλαιά του ή λαμβάνει άλλα μέτρα ισοδύναμου αποτελέσματος.

Επίσης, η Τράπεζα της Ελλάδος μπορεί να επιτρέψει κατ' εξαίρεση την υπέρβαση των ιδίων ως άνω ορίων υπό την προϋπόθεση ότι το ποσό της υπέρβασης καλύπτεται από τα ίδια κεφάλαια του πιστωτικού ιδρύματος, τα οποία δεν λαμβάνονται υπόψη για τον υπολογισμό του δείκτη κεφαλαιακής επάρκειας.

Επιπροσθέτως, σύμφωνα με την ΠΔΤΕ 2604/2008, τα πιστωτικά ιδρύματα πρέπει να λαμβάνουν την έγκριση της Τραπέζης της Ελλάδος προκειμένου να αποκτήσουν ειδική συμμετοχή ή να επαυξήσουν υφιστάμενη ειδική συμμετοχή στο μετοχικό κεφάλαιο πιστωτικών ιδρυμάτων,

χρηματοδοτικών ιδρυμάτων, ασφαλιστικών και αντασφαλιστικών εταιριών, επιχειρήσεων παροχής επενδυτικών υπηρεσιών, επιχειρήσεων διαχείρισης συστημάτων πληροφορικής, επιχειρήσεων διαχείρισης ακίνητης περιουσίας, επιχειρήσεων διαχείρισης στοιχείων ενεργητικού και παθητικού, επιχειρήσεων διαχείρισης συστημάτων πληρωμών, εξωτερικών οργανισμών πιστοληπτικής αξιολόγησης και επιχειρήσεων συλλογής και επεξεργασίας δεδομένων οικονομικής συμπεριφοράς.

Υπό την επιφύλαξη των περί ανταγωνισμού κανόνων της Ευρωπαϊκής Ένωσης, οι νέες και σημαντικές συγκεντρώσεις επιχειρήσεων πρέπει να αναφέρονται στην Επιτροπή Ανταγωνισμού, η οποία εποπτεύεται από το Υπουργείο Ανάπτυξης κατά το Ν. 3959/2011 περί προστασίας του ελεύθερου ανταγωνισμού.

### **Το Σχέδιο Ενίσχυσης της Ρευστότητας της Ελληνικής Οικονομίας**

Το Νοέμβριο 2008, ψηφίστηκε ο Ν. 3723/2008, ο οποίος περιλαμβάνει το σχέδιο στήριξης των ελληνικών τραπεζών συνολικού ανώτατου ύψους, όπως σήμερα ισχύει, μέχρι € 93 δισ. με σκοπό την ενίσχυση της ρευστότητας της ελληνικής οικονομίας. Ο νόμος θεσπίστηκε με στόχο την ενίσχυση της κεφαλαιακής θέσης και της ρευστότητας των ελληνικών τραπεζών σε μία προσπάθεια θωράκισης της ελληνικής οικονομίας από τις δυσμενείς επιπτώσεις της διεθνούς χρηματοπιστωτικής κρίσης.

Το σχέδιο στήριξης των ελληνικών τραπεζών τροποποιήθηκε από τους νόμους 3844/2010, 3845/2010, 3872/2010, 3965/2011 και 3986/2011 και τις Υπουργικές Αποφάσεις υπ' αριθ. 132624/Β.527, 29850/Β.1465, 59181/Β.2585/24.12.2010, 29264/Β.1377/2011 που αύξησαν την απόδοση των προνομιούχων μετοχών του πρώτου Πυλώνα, που αναφέρεται κατωτέρω, τροποποίησαν την απαγόρευση καταβολής μερισμάτων, αύξησαν το συνολικό ποσό που μπορεί να χορηγηθεί από το Ελληνικό Δημόσιο από το δεύτερο Πυλώνα, που αναφέρεται κατωτέρω, παρέτειναν τη διάρκεια του σχεδίου στο σύνολό του έως τις 31 Δεκεμβρίου 2011, αύξησαν την καταβληθείσα προμήθεια προς το Ελληνικό Δημόσιο για την παροχή εγγυήσεων, σύμφωνα με το δεύτερο Πυλώνα από 1 Ιουλίου 2010 και μετά και αύξησαν τις αρμοδιότητες του εκπροσώπου του Ελληνικού Δημοσίου.

Το σχέδιο ενίσχυσης της ρευστότητας της ελληνικής οικονομίας, όπως ισχύει σήμερα, περιλαμβάνει τρεις βασικούς πυλώνες, καθένας εκ των οποίων περιγράφεται κατωτέρω:

**Πρώτος Πυλώνας:** Τη διάθεση κεφαλαίων μέχρι € 5 δισ. προκειμένου να αυξηθούν οι δείκτες των κύριων βασικών ιδίων κεφαλαίων (Tier I) των πιστωτικών ιδρυμάτων.

Έναντι των κεφαλαίων που θα διατεθούν, θα εκδοθούν μη μεταβιβάσιμες προνομιούχες εξαγοράσιμες μετά ψήφου μετοχές με σταθερή απόδοση 10%. Οι μετοχές είναι υποχρεωτικά εξαγοράσιμες στην τιμή διάθεσης είτε μετά πάροδο πέντε ετών από την έκδοση είτε προαιρετικά σε προγενέστερο χρόνο με έγκριση της Τράπεζας της Ελλάδος. Σε περίπτωση μη εξαγοράς εντός πέντε ετών από την έκδοση ή μη λήψης απόφασης από τη γενική συνέλευση της συμμετέχουσας τράπεζας για την εξαγορά, ο Υπουργός Οικονομικών θα επιβάλλει, κατόπιν σύστασης της Τράπεζας της Ελλάδος, μία σταδιακά σωρευτική αύξηση 2% κατ' έτος επί της σταθερής απόδοσης 10% που προβλέπεται κατά τη διάρκεια των πέντε πρώτων ετών από την έκδοση των

μετοχών Ελληνικού Δημοσίου. Η τιμή έκδοσης των προνομιούχων μετοχών πρέπει να είναι η ονομαστική αξία των κοινών μετοχών της τελευταίας έκδοσης κάθε τράπεζας.

Δυνάμει της υπ' αριθμ. 54201/B2884/2008 Απόφασης του Υπουργού Οικονομικών, όπως ισχύει σήμερα, οι Τράπεζες θα υποχρεωθούν να μετατρέψουν τις προνομιούχες μετοχές σε κοινές ή άλλη κατηγορία μετοχών, εφόσον δεν είναι δυνατή η εξαγορά τους κατά τα ανωτέρω λόγω του ότι δεν πληρούνται ο δείκτης κεφαλαιακής επάρκειας που θέτει η Τράπεζα της Ελλάδος αναφορικά με τα Βασικά Ίδια Κεφάλαια.

Δεύτερος Πυλώνας: Την παροχή εγγυήσεων του Ελληνικού Δημοσίου συνολικού ύψους μέχρι € 85 δισ. σύμφωνα με την υπ' αρ. 260/2010 απόφαση της Ευρωπαϊκής Επιτροπής.

Αυτές οι εγγυήσεις θα αφορούν νέα δάνεια (εξαιρουμένων των διατραπεζικών καταθέσεων) που θα συναφθούν (με ή χωρίς την έκδοση τίτλων) από πιστωτικά ιδρύματα μέχρι τις 30 Ιουνίου 2011 και θα έχουν διάρκεια από τρεις μήνες έως τρία έτη. Αυτές οι εγγυήσεις θα είναι διαθέσιμες στα πιστωτικά ιδρύματα που καλύπτουν τον ελάχιστο δείκτη κεφαλαιακής επάρκειας που θέτει η Τράπεζα της Ελλάδος, καθώς και τα κριτήρια που διαλαμβάνονται στην υπ' αριθμ. 54201/B2884/2008 Απόφαση του Υπουργού Οικονομικών, όπως ισχύει σήμερα, και αφορούν στην κεφαλαιακή επάρκεια, το μερίδιο αγοράς, το μέγεθος της εναπομένουσας διάρκειας των υποχρεώσεων και τη συμβολή του πιστωτικού ιδρύματος στην χρηματοδότηση των μικρομεσαίων επιχειρήσεων και των στεγαστικών δανείων. Οι όροι για την παροχή των εγγυήσεων προς τα πιστωτικά ιδρύματα περιλαμβάνονται στις υπ' αριθμ. 2/5121/2009 και 29850/B.1465 Αποφάσεις του Υπουργού Οικονομικών. Το ως άνω ανώτατο συνολικό ποσό από το Δεύτερο Πυλώνα διαμορφώθηκε στα € 85 δισ. μετά την τροποποίηση του οικείου άρθρου από το άρθρο 19 του ν.3965/2011. Το ίδιο άρθρο προβλέπει ότι για την παροχή του πρόσθετου ποσού (κατά το οποίο αυξήθηκε το ήδη προβλεπόμενο ανώτατο συνολικό ύψος των παρεχόμενων υπό τον Πυλώνα II εγγυήσεων), ήτοι των €30 δισ., προϋποθέτει την υιοθέτηση και εφαρμογή σχεδίων για μεσοπρόθεσμες ανάγκες χρηματοδότησης ανά πιστωτικό ίδρυμα, το οποίο βεβαιώνεται από την Τράπεζα της Ελλάδος. Η προετοιμασία, η ολοκλήρωση και η εφαρμογή των εν λόγω σχεδίων, τελούν υπό την εποπτεία της Τράπεζας της Ελλάδος και προϋποθέτουν την έγκριση της ίδιας και της Ευρωπαϊκής Κεντρικής Τράπεζας, σε συνεργασία με την Ευρωπαϊκή Επιτροπή και το Διεθνές Νομισματικό Ταμείο.

Τρίτος Πυλώνας: Τη διάθεση ειδικών τίτλων του Ελληνικού Δημοσίου ύψους μέχρι € 8 δισ.

Αυτοί οι τίτλοι θα έχουν διάρκεια έως τρία έτη, θα εκδοθούν από τον Οργανισμό Διαχείρισης Δημόσιου Χρέους (Ο.Δ.ΔΗ.Χ.) μέχρι την 31 Δεκεμβρίου 2011 και θα παρέχονται σε συμμετέχοντα πιστωτικά ιδρύματα που καλύπτουν τον δείκτη κεφαλαιακής επάρκειας που θέτει η Τράπεζα της Ελλάδος. Αυτοί οι τίτλοι έχουν μηδενικό επιτόκιο, εκδίδονται στην ονομαστική αξία τους σε πολλαπλάσια του € 1.000.000 και διαπραγματεύονται στο Χρηματιστήριο Αθηνών. Εκδίδονται βάσει διμερών συμβάσεων μεταξύ του Ελληνικού Δημοσίου και του συμμετέχοντος πιστωτικού ιδρύματος. Οι δανεισθέντες τίτλοι αποπληρώνονται είτε την ημερομηνία λήξης της διμερούς σύμβασης (ανεξαρτήτως της φυσικής λήξης των τίτλων) είτε την ημερομηνία κατά την οποία τα πιστωτικά ιδρύματα παύουν να υπάγονται στο Ν. 3723/2008.

Οι συμμετέχουσες τράπεζες που θα έχουν λάβει αυτούς τους τίτλους μπορούν να τους χρησιμοποιούν μόνο ως εξασφάλιση σε πράξεις αναχρηματοδότησης ή πάγιων διευκολύνσεων από την ΕΚΤ ή/και ως εξασφάλιση για χρηματοδοτήσεις μεταξύ πιστωτικών ιδρυμάτων. Το προϊόν της ρευστοποίησης αυτών των τίτλων απαιτείται να διατεθεί για την χορήγηση στεγαστικών δανείων και δανείων προς μικρομεσαίες επιχειρήσεις με ανταγωνιστικούς όρους.

Οι συμμετέχουσες τράπεζες που χρησιμοποιούν είτε την κεφαλαιακή διευκόλυνση είτε τη διευκόλυνση εγγυήσεως θα είναι υποχρεωμένες να δεχτούν έναν εκπρόσωπο διορισμένο από το Ελληνικό Δημόσιο. Αυτός ο εκπρόσωπος θα διοριστεί επιπροσθέτως των υπαρχόντων εκπροσώπων των συμμετεχουσών τραπεζών και θα έχει δικαίωμα αρνησικυρίας στη λήψη αποφάσεων με στρατηγικό χαρακτήρα ή αποφάσεων με τις οποίες μεταβάλλεται ουσιαδώς η νομική ή χρηματοοικονομική κατάσταση της τράπεζας και για την έγκριση των οποίων απαιτείται απόφαση της γενικής συνέλευσης των μετόχων ή απόφαση για τη διανομή μερισμάτων και την πολιτική παροχών προς τον Πρόεδρο, το Διευθύνοντα Σύμβουλο και τα λοιπά μέλη του Διοικητικού Συμβουλίου, καθώς και τους Γενικούς Διευθυντές και τους αναπληρωτές τους, με απόφαση του Υπουργού Οικονομικών ή εφόσον κρίνει ότι η απόφαση αυτή δύναται να θέσει σε κίνδυνο τα συμφέροντα των καταθετών ή να επηρεάσει ουσιαδώς τη φερεγγυότητα και την εύρυθμη λειτουργία της τράπεζας. Ο ίδιος εκπρόσωπος παρίσταται στη Γενική Συνέλευση των κοινών μετόχων και έχει δικαίωμα αρνησικυρίας κατά τη συζήτηση και λήψη απόφασης για τα ίδια ως άνω θέματα και έχει επίσης ελεύθερη πρόσβαση στα βιβλία και στοιχεία, στις εκθέσεις αναδιάρθρωσης και βιωσιμότητας, στα σχέδια για μεσοπρόθεσμες ανάγκες χρηματοδότησης της Τράπεζας, καθώς επίσης και σε στοιχεία που αφορούν το επίπεδο παροχής χορηγήσεων στην πραγματική οικονομία.

Οι ως άνω αποδοχές δεν θα μπορούν να υπερβαίνουν το σύνολο των αποδοχών του Διοικητή της Τράπεζας της Ελλάδος, ενώ οι πάσης φύσεως πρόσθετες απολαβές (bonus) των ιδίων προσώπων καταργούνται για το χρονικό διάστημα συμμετοχής σε αυτούς του πυλώνες. Περαιτέρω, το μέρισμα δεν μπορεί να υπερβαίνει το 35% των διανεμητέων κερδών της συμμετέχουσας τράπεζας (σε ατομική βάση). Σύμφωνα με το Ν. 3756/2009, όπως τροποποιήθηκε, για τις χρήσεις των ετών 2008 2009 και 2010, οι συμμετέχουσες τράπεζες μπορούν να διανείμουν μέρισμα μόνο με τη μορφή κοινών μετοχών, οι οποίες δεν πρέπει να προέρχονται από επαναγορά ιδίων μετοχών, ενώ η επαναγορά ιδίων μετοχών απαγορεύεται. Ρητά εξαιρούνται της εφαρμογής του νόμου, η διανομή μερίσματος επί προνομιούχων μετοχών που έχουν εκδοθεί από πιστωτικά ιδρύματα και διαπραγματεύονται σε αλλοδαπές οργανωμένες αγορές. Σύμφωνα περαιτέρω με το άρθρο 4 παράγραφος 3 εδ. γ του Ν.4063/2012, στην περίπτωση διανομής μερίσματος για τη χρήση 2011, ενόσω μία τράπεζα υπάγεται στις διατάξεις του Ν.3723/2008, η διανομή μερίσματος περιορίζεται αποκλειστικά στη διανομή μετοχών, οι οποίες δεν πρέπει να προέρχονται από επαναγορά.

Περαιτέρω, οι συμμετέχουσες τράπεζες υποχρεούνται να μην ασκούν επιθετικές εμπορικές στρατηγικές σε βάρος των ανταγωνιστών τους που δεν τυγχάνουν παρόμοιας προστασίας, συμπεριλαμβανομένης της διαφήμισης των ενισχύσεων που λαμβάνουν από το σχέδιο. Επίσης, υποχρεούνται να αποφεύγουν την επέκταση των δραστηριοτήτων τους ή την επιδίωξη άλλων

σκοπών με τρόπους που θα επέφεραν αδικαιολόγητες στρεβλώσεις του ανταγωνισμού. Για το σκοπό αυτό, οι συμμετέχουσες τράπεζες οφείλουν να διασφαλίζουν ότι, κατά τη διάρκεια εφαρμογής των μέτρων, ο μέσος ετήσιος ρυθμός ανάπτυξης του ενεργητικού τους δεν θα υπερβαίνει όποιο από τα παρακάτω ποσοστά είναι υψηλότερο, δηλαδή:

α) τον ετήσιο ρυθμό ανάπτυξης του ονομαστικού ΑΕΠ της Ελλάδος κατά το προηγούμενο έτος, ή β) το μέσο ετήσιο ρυθμό ανάπτυξης των στοιχείων του ενεργητικού της περιόδου 1987-2007 για τον τραπεζικό τομέα, ή γ) το μέσο ετήσιο ρυθμό ανάπτυξης των στοιχείων του όγκου του ενεργητικού στον τραπεζικό τομέα στις χώρες της Ευρωπαϊκής Ένωσης των προηγούμενων έξι μηνών. Προς το σκοπό εποπτείας της υλοποίησης και εφαρμογής του σχεδίου, ο Ν. 3723/2008 προβλέπει τη σύσταση Συμβουλίου Εποπτείας (το «Συμβούλιο») υπό την προεδρία του Υπουργού Οικονομικών, με τη συμμετοχή του Διοικητή της Τράπεζας της Ελλάδος, του Υφυπουργού Οικονομικών αρμόδιου για το Γενικό Λογιστήριο του Κράτους και των εκπροσώπων του Δημοσίου στα διοικητικά συμβούλια των συμμετεχουσών τραπεζών. Το Συμβούλιο θα συνεδριάζει μια φορά το μήνα, προκειμένου να συντονίζει την ορθή και αποτελεσματική εφαρμογή του σχεδίου και να διασφαλίζει ότι η δημιουργούμενη ρευστότητα θα χρησιμοποιηθεί προς όφελος των καταθετών, των δανειοληπτών και, γενικότερα, της ελληνικής οικονομίας. Σε περίπτωση που οι συμμετέχουσες τράπεζες δεν συμμορφώνονται με τις διατάξεις του σχεδίου, επιβάλλονται ορισμένες κυρώσεις, ενώ η παρασχεθείσα ρευστότητα δύναται να ανακληθεί ολικά ή μερικά.

Στις 03 Μαΐου 2010, ψηφίστηκε ο Ν. 3844/2010, που τροποποίησε το Ν. 3723/2008, ο οποίος κατέστησε τις προνομιούχες μετοχές μη υποχρεωτικά εξαγοράσιμες. Εάν δεν εξαγοραστούν μετά την πάροδο πέντε ετών από την έκδοσή τους, το τοκομερίδιο θα αυξάνεται κατά 2% σωρευτικά ετησίως.

Σημειώνεται ότι η Τράπεζα δεν έχει υπαχθεί στις διατάξεις του Ν. 3723/2008 και ως εκ τούτου δεν απορρέει κάποια υποχρέωση ή δέσμευσή της σύμφωνα με τις ανωτέρω διατάξεις.

#### **Περιορισμοί Εξαργύρωσης / Μεταβίβασης Συνεταιριστικού Κεφαλαίου**

Σημειώνεται ότι βάσει του Ν. 4099/2012, η Τράπεζα δεν μπορεί να εξαργυρώνει συνεταιριστικές μερίδες όταν ο δείκτης κεφαλαιακής της επάρκειας υπολείπεται του ελαχίστου που επιβάλλει το ισχύον θεσμικό πλαίσιο λειτουργίας της. Επιπρόσθετα, η Τράπεζα της Ελλάδος δύναται να θέτει περιορισμούς στην εξόφληση συνεταιριστικών μερίδων από την πλευρά της Τράπεζας (δηλαδή την εξαγορά μερίδων από μεριδιούχους), εφόσον τίθεται σε κίνδυνο η βιωσιμότητα της.

Επιπλέον, βάσει περιορισμού του Καταστατικού της Τράπεζας (Άρθρο 7), κανένας συνétaιρος δε μπορεί να εξέλθει από την Τράπεζα πριν παρέλθει ζετία από την ημερομηνία εγγραφής του, ούτε μπορεί να εξαργυρώσει καμία συνεταιριστική μερίδα, πριν παρέλθει ζετία από την ημερομηνία απόκτησής της.

Τέλος, σημειώνεται ότι η μεταβίβαση των συνεταιριστικών μερίδων σε τρίτους (όπως προβλέπεται στο Άρθρο 22 του Καταστατικού) επιτρέπεται ύστερα από συναίνεση του Δ.Σ. και εφόσον στο πρόσωπο του τρίτου συντρέχουν οι όροι των Άρθρων 5 «μέλη του συνεταιρισμού» και 6 «εγγραφή μελών» του Καταστατικού. Ειδικότερα το τρίτο, φυσικό ή νομικό πρόσωπο, δεν πρέπει να τελεί υπό δικαστική συμπάρσταση, δεν μπορεί να μετέχει σε άλλο συνεταιρισμό που

έχει ίδια έδρα και σκοπό με την Τράπεζα και θα πρέπει να έχει καταβάλλει την αξία του δικαιώματος εγγραφής.

### 3.10.3 Σκοπός Λειτουργίας-Δραστηριότητες

Η Συνεταιριστική Τράπεζα Σερρών έθεσε εξ' αρχής ως στόχο την παροχή τραπεζικών υπηρεσιών υψηλής ποιότητας στα μέλη της εξασφαλίζοντας υψηλές αποδόσεις στους καταθέτες και τους επενδυτές και χαμηλό κόστους στους πελάτες των χορηγήσεων.

Σκοπός της λειτουργίας της Συνεταιριστικής Τράπεζας ήταν :

1. Να ανακουφίζει οικονομικά και να παρέχει οικονομικές διευκολύνσεις στα μέλη της.
2. Να αναπτύσσει πνεύμα αλληλεγγύης στην οικονομική δράση των μελών για την ανάπτυξη του τόπου.
3. Να συντελεί καθοριστικά στην εξάλειψη της παράνομης εκμετάλλευσης της οικονομικής ανάγκης.
4. Να ενεργεί την πιστωτική της πολιτική σύμφωνα με τους νόμους και τις διατάξεις και τις σχετικές αποφάσεις της Τράπεζας της Ελλάδος, καθώς και τις συνεταιριστικές αρχές, για την βελτίωση και την προστασία της βιοτεχνίας, της γεωργίας, της κτηνοτροφίας, του εμπορίου, της βιομηχανίας και κάθε άλλου κλάδου παραγωγής αγαθών και παροχής υπηρεσιών σε επίπεδο νομού.

Η Συνεταιριστική Τράπεζα Σερρών με την στελέχωση των καταστημάτων προσφέρει στους συνεταίρους – πελάτες μέσω του Κεντρικού καταστήματος και της θυρίδας που διαθέτει στο Νομό Σερρών:

- Πανελλαδικό δίκτυο εξυπηρέτησης πλέον των 163 καταστημάτων πανελλαδικά, στα πλαίσια του Ομίλου Συνεταιριστικών Τραπεζών και της Πανελληνίας Τράπεζας Α.Ε.
- 24ωρη εξυπηρέτηση σε τοπικό και εθνικό επίπεδο με Αυτόματες Ταμειολογιστικές Μηχανές ( Α.Τ.Μ. ).
- Πιστωτικές και Χρεωστικές κάρτες.
- Καταθετικά προϊόντα υψηλών αποδόσεων.
- Χορηγητικά προϊόντα με χαμηλή επιβάρυνση.

Γενικότερα στοχεύει στην μεγαλύτερη εξάπλωσή της με τη δημιουργία:

- ▣ Νέων καταστημάτων σε έδρες σημαντικών δήμων του νομού.
- ▣ Νέων τραπεζικών προϊόντων που θα προκύψουν από την συνεργασία του Ομίλου Συνεταιριστικών Τραπεζών με την Πανελλήνια Τράπεζα Α.Ε.

Η Τράπεζα διαθέτει σύγχρονα συστήματα πληροφορικής τα οποία καλύπτουν όλες τις εργασίες. Το Διοικητικό Συμβούλιο σχεδιάζει, παρακολουθεί και ελέγχει την πορεία της Τράπεζας δημιουργώντας, σε πολλές περιπτώσεις, επιτροπές και ομάδες εργασίας. Τα Διευθυντικά



Στελέχη της Τράπεζας διαθέτουν πολυετή τραπεζική εμπειρία, σαφή αντίληψη των σύγχρονων αναγκών του τραπεζικού κλάδου και πλήρη και λεπτομερή γνώση της τοπικής αγοράς.

Επίσης χρησιμοποιεί συμβούλους οικονομολόγους, τεχνικούς και νομικούς για την καλύτερη δυνατή υποστήριξη των υπηρεσιών και την ομαλή λειτουργία της.

Η Τράπεζα ελέγχεται από :

▣ Την υπηρεσία εσωτερικού ελέγχου.

▣ Τους Ορκωτούς Ελεγκτές Λογιστές.

Τα προϊόντα της Τράπεζας σχεδιάζονται με ευελιξία για να καλύπτουν τις ιδιαίτερες ανάγκες των πελατών.

Οι κύριες κατηγορίες εξυπηρέτησης είναι :

▣ Βιοτέχνες – Επαγγελματίες – Έμποροι που ανήκουν κατά κύριο λόγο στην κατηγορία των Μικρομεσαίων Επιχειρήσεων.

▣ Αγρότες – Κτηνοτρόφοι.

▣ Ελεύθεροι επαγγελματίες.

▣ Κατασκευαστές – Τεχνικές Εταιρείες.

▣ Νοικοκυριά για την κάλυψη των στεγαστικών τους αναγκών και λοιπών καταναλωτικών αναγκών.

#### Αντικείμενο εργασιών

Η Συνεταιριστική Τράπεζα Σερρών, ως αμιγής πιστωτικός συνεταιρισμός μεταβλητού κεφαλαίου, έχει σκοπό να προσφέρει αποκλειστικά στα μέλη του τραπεζικές υπηρεσίες που η κείμενη νομοθεσία προβλέπει για τις Συνεταιριστικές Τράπεζες, με σκοπό την οικονομική ανάπτυξη των μελών της, όπως αναλυτικά σημειώνονται παρακάτω και βάση του άρθρου 4 του καταστατικού της :

Σκοπός του Συνεταιρισμού είναι η δημιουργία ενός σταθερού και ασφαλούς χρηματοοικονομικού πόλου στο Νομό Σερρών, ικανού να υποστηρίξει την τοπική οικονομική ανάπτυξη και την περιφερειακή ανάπτυξη της χώρας μας, να ενισχύσει τον ανταγωνισμό με στόχο την μείωση του κόστους χρηματοδότησης των τοπικών επιχειρήσεων – ιδιαίτερα των μικρομεσαίων – να παρέχει υπηρεσίες προσαρμοσμένες στις ειδικές ανάγκες τους, να ενθαρρύνει υγιείς τοπικές επιχειρηματικές πρωτοβουλίες και να αξιοποιήσει, προς όφελος των μελών του και της τοπικής οικονομίας, την ενιαία αγορά των χρηματοοικονομικών υπηρεσιών και την περιφερειακή πολιτική της Ευρωπαϊκής Ένωσης.

Για την επίτευξη του σκοπού αυτού, ο Συνεταιρισμός λειτουργεί ως πιστωτικό ίδρυμα με την μορφή αμιγούς πιστωτικού συνεταιρισμού του Ν.1667/1986 σε συνδυασμό με το Ν.3601/2007 όπως ισχύει και παρέχει αποκλειστικά και μόνο στα μέλη του τις τραπεζικές υπηρεσίες, που η κείμενη νομοθεσία προβλέπει για τα πιστωτικά ιδρύματα, όπως :

1. Αποδοχή καταθέσεων ή άλλων επιστρεπτέων κεφαλαίων.

2. Χορήγηση δανείων με ή χωρίς εγγυήσεις, πιστώσεων, συμπεριλαμβανομένων και των πράξεων πρακτορείας επιχειρηματικών απαιτήσεων (factoring-forfaiting)

3. Χρηματοδοτική μίσθωση (leasing) εφόσον τούτο επιτρέπεται από την ισχύουσα νομοθεσία.
4. Πράξεις διενέργειας πληρωμών και μεταφοράς κεφαλαίων.
5. Έκδοση και διαχείριση μέσων πληρωμής (πιστωτικών & χρεωστικών καρτών, ταξιδιωτικών και τραπεζικών επιταγών).
6. Εγγυήσεις και αναλήψεις υποχρεώσεων.
7. Συναλλαγές για λογαριασμό του ιδίου του συνεταιρισμού ή των μελών του, σε :
  - α. μέσα χρηματαγοράς (αξιόγραφα πιστοποιητικά καταθέσεων κ.λ.π.),
  - β. συνάλλαγμα,
  - γ. προθεσμιακά συμβόλαια χρηματοπιστωτικών τίτλων ή χρηματοοικονομικά δικαιώματα,
  - δ. συμβάσεις ανταλλαγής επιτοκίων και νομισμάτων,
  - ε. κινητές αξίες.
8. Παροχή συμβουλών σε επιχειρήσεις, όσον αφορά στη διάρθρωση του κεφαλαίου, τη βιομηχανική στρατηγική και συναφή θέματα, παροχή συμβουλών και υπηρεσιών στον τομέα της συγχώνευσης και της εξαγοράς επιχειρήσεων, καθώς και πάσης φύσεως τεχνοοικονομική υποστήριξη.
9. Διαχείριση χαρτοφυλακίου ή παροχή συμβουλών για την διαχείριση χαρτοφυλακίου.
10. Φύλαξη και διαχείριση κινητών αξιών.
11. Εκμίσθωση θυρίδων.
12. Παροχή υπηρεσιών καταναλωτικής πίστης, συμμετοχή σε εταιρείες αμοιβαίων εγγυήσεων, του Ν. 2367/29.12.95 κατά τα προβλεπόμενα σ' αυτόν και τις σχετικές αποφάσεις της Τράπεζας της Ελλάδος κ.λ.π.
13. Παροχή τραπεζικών υπηρεσιών για την υποστήριξη εξαγωγικών και εισαγωγικών δραστηριοτήτων.

Ο Συνεταιρισμός μπορεί επίσης να συναλλάσσεται και με μη μέλη του, όσον αφορά καταθέσεις, πάσης φύσεως πιστοδοτήσεις και εγγυήσεις, κατόπιν έγκρισης της Τράπεζας της Ελλάδος και υπό τους ειδικότερους όρους, τις προϋποθέσεις και τα όρια συναλλαγών που αυτή θέτει κατά περίπτωση, μέχρι ποσού που σε καμία περίπτωση δεν θα υπερβαίνει ποσοστό 50% επί των χορηγήσεων του ή των καταθέσεων του. Κατόπιν έγκρισης της Τράπεζας της Ελλάδος και υπό τους ειδικότερους όρους και προϋποθέσεις που αυτή τυχόν θέτει, στον πιο πάνω περιορισμό δεν υπόκεινται οι συναλλαγές οποιαδήποτε φύσεως, όταν συμμετέχει και μέλος του συνεταιρισμού, καθώς και αυτές που αφορούν δευτερεύουσες τραπεζικές εργασίες διαμεσολαβητικού χαρακτήρα.

Για την επίτευξη των παραπάνω στόχων του, μπορεί να ιδρύει ή να συμμετέχει σε εταιρείες που δραστηριοποιούνται στον χρηματοπιστωτικό τομέα, όπως επίσης να συμμετέχει σε φορείς (ιδιωτικούς ή δημόσιους), που προωθούν την ανάπτυξη της αγοράς των επιχειρηματικών κεφαλαίων (venture capital).

Ο ιδιαίτερος χαρακτήρας του, ως φορέα της κοινωνικής οικονομίας προσδιορίζει και την δυνατότητα του Συνεταιρισμού να αναπτύσσει δραστηριότητες για την ικανοποίηση των κοινωνικών και πολιτιστικών αναγκών των μελών του (εκδόσεις εντύπων, στήριξη εκδηλώσεων κ.λ.π.), να υποστηρίζει οικονομικά τους συνεταιίρους για την αντιμετώπιση εκτάκτων

προβλημάτων υγείας των ιδίων ή των οικογενειών τους, να ενισχύει πολιτιστικούς συλλόγους, φιλανθρωπικά ιδρύματα κ.λ.π., στα πλαίσια του αμιγούς πιστωτικού του σκοπού. Η παροχή των υπηρεσιών, η εκτέλεση των εργασιών και η ανάπτυξη των δραστηριοτήτων που προβλέπονται στο καταστατικό, θα γίνεται προοδευτικά, μετά από απόφαση του Διοικητικού Συμβουλίου του Συνεταιρισμού, θα εξαρτάται δε από την κεφαλαιακή επάρκεια του Συνεταιρισμού, το επίπεδο οργάνωσης των υπηρεσιών του, τις ανάγκες των μελών του και την ισχύουσα, κάθε φορά, νομοθεσία της Ελλάδας και της Ευρωπαϊκής Ένωσης.

### 3.10.4 Διάλυση και εκκαθάριση-Αναβίωση του Συνεταιρισμού

(Αρθ. 33 του Καταστατικού)

1. Ο συνεταιρισμός διαλύεται αν:

α) Τα μέλη του μειωθούν κάτω των δέκα (10).

β) Αποφασίσει έγκυρα η γενική συνέλευση.

γ) Κηρυχθεί σε πτώχευση.

2. Η διάλυση καταχωρίζεται στο μητρώο συνεταιρισμών του Ειρηνοδικείου Σερρών, όπου είναι η έδρα του συνεταιρισμού.

3. Αν ο συνεταιρισμός κηρυχθεί σε πτώχευση, ακολουθείται η διαδικασία του εμπορικού νόμου.

Ο συνεταιρισμός κηρύσσεται σε πτώχευση στις περιπτώσεις του πρώτου εδαφίου του άρθρου 11 του ν.1667/86, όπως ισχύει.

α) Με αίτηση οποιουδήποτε δανειστή, αν το διοικητικό συμβούλιο δεν συγκαλεί τη γενική συνέλευση για την επιβολή έκτακτης εισφοράς και

β) με αίτηση του συνεταιρισμού ή οποιουδήποτε δανειστή αν η επιβολή της έκτακτης εισφοράς αποτύχει.

Αρμόδιο για την πτώχευση δικαστήριο είναι το Ειρηνοδικείο Σερρών και ο Ειρηνοδίκης εκτελεί καθήκοντα εισηγητή δικαστή, ενώ σύνδικος ορίζεται ο υποδεικνυόμενος από την πλειοψηφία των πιστωτών, εκτός αν σπουδαίος λόγος δεν το επιτρέπει.

4. Τη διάλυση του συνεταιρισμού ακολουθεί η εκκαθάριση, η οποία διενεργείται από δύο (2) ειδικούς συμβούλους εκκαθάρισης που προσλαμβάνονται γι' αυτό τον σκοπό.

5. Ο συνεταιρισμός λογίζεται ότι εξακολουθεί να υφίσταται και μετά τη διάλυση του, εφόσον διαρκεί η εκκαθάριση. Κατά την εκκαθάριση διεκπεραιώνονται οι εκκρεμείς υποθέσεις και ιδίως εισπράττονται οι απαιτήσεις, ρευστοποιείται η περιουσία και πληρώνονται τα χρέη του συνεταιρισμού. Το υπόλοιπο διανέμεται στους συνεταίρους ανάλογα με τις μερίδες τους.

## ΑΡΘΡΟ 34ο

## ΑΝΑΒΙΩΣΗ

1. Αν ο συνεταιρισμός διαλυθεί λόγω πτώχευσής του, η οποία όμως ανακλήθηκε ή περατώθηκε με συμβιβασμό, είναι δυνατή η αναβίωση του με απόφαση της Γενικής Συνέλευσης που καταχωρίζεται στο μητρώο συνεταιρισμών του Ειρηνοδικείου Σερρών και εφόσον τηρηθούν οι σχετικές διαδικασίες αποκατάστασης πτωχού.
2. Σε περίπτωση διάλυσης του συνεταιρισμού για το λόγο του εδαφίου α της παρ.1 του άρθρου 33 του παρόντος, η αναβίωση είναι δυνατή, αν μέσα σε τρεις μήνες συμπληρωθεί ο ελάχιστος αριθμός των δέκα πέντε (15) μελών που απαιτούνται για τη σύσταση του συνεταιρισμού και ακολουθήσει μέσα σε ένα μήνα απόφαση της γενικής συνέλευσης που συγκαλείται εκτάκτως προκειμένου να αποφασίσει για την αναβίωσή του.
3. Σε περίπτωση αναβίωσης, λογίζεται ότι ο συνεταιρισμός δεν έχει ποτέ διαλυθεί.  
Η αναβίωση αποκλείεται όταν έχει αρχίσει η διανομή υπολοίπου στους συνεταιίρους.
- 4 Βασική προϋπόθεση για την αναβίωση είναι η προηγούμενη έγκριση της Τράπεζας της Ελλάδος.

### **3.11 ΕΠΙΣΚΟΠΗΣΗ ΤΗΣ ΕΠΙΧ/ΤΙΚΗΣ ΔΡΑΣΤΗΡΙΟΤΗΤΑΣ.ΣΤΟΧΟΙ-ΠΡΟΟΠΤΙΚΕΣ**

Η τελευταία δεκαετία ήταν δεκαετία ριζικών αλλαγών και αναδιάρθρωσης του Τραπεζικού συστήματος στην Ελλάδα. Από τις παραδοσιακές και εν πολλοίς κρατικά ελεγχόμενες Εμπορικές Τράπεζες, η αγορά τώρα χαρακτηρίζεται από ιδιωτικά, ευέλικτα και σύγχρονα Πιστωτικά Ιδρύματα, που στέκονται ανταγωνιστικά στις διεθνείς αγορές. Η ΣΥΝΕΤΑΙΡΙΣΤΙΚΗ ΤΡΑΠΕΖΑ ΣΕΡΡΩΝ ακολούθησε και αναπτύχθηκε μέσα στο πλαίσιο των αλλαγών. Δομημένη με τις αρχές της Συνεταιριστικής Πίστης και υιοθετώντας σύγχρονες τραπεζικές πρακτικές κατάφερε να παρουσιάζει διαχρονικά αύξηση μεγεθών και κερδοφορίας. Αναφορικά με την διάρθρωση των Αποτελεσμάτων της Τράπεζας σημειώνεται ότι κατά την διάρκεια των τελευταίων ετών τα έσοδα της από αμιγείς Τραπεζικές εργασίες κυμαίνονται περίπου στο 90% των συνολικών της εσόδων. Τα υπόλοιπα έσοδα της προέρχονται από λοιπές εργασίες. Κατά συνέπεια υφίσταται υψηλή εξάρτηση των αποτελεσμάτων από Τραπεζικές εργασίες. Η Συνεταιριστική Τράπεζα Σερρών ανήκει στο Όμιλο των Συνεταιριστικών Τραπεζών Ελλάδος που αποτελείται από 13 Συνεταιριστικές Τράπεζες και την ΠΑΝΕΛΛΗΝΙΑ Τράπεζα, η οποία συντελεί στην ομογενοποίηση και σύγκλιση διαδικασιών και δικτύων, με ουσιαστικές οικονομίες κλίμακας για τις Συνεταιριστικές Τράπεζες.

Ο Όμιλος Συνεταιριστικών Τραπεζών αριθμεί 163 Καταστήματα μαζί με το σύνολο του δικτύου καταστημάτων της Πανελληνίας συνδεδεμένα on-line, γεγονός που προσδίδει μεγάλες προοπτικές στον θεσμό. Ακόμα μεγαλύτερες προοπτικές και οντότητα προσδίδει η συμμετοχή της κεντρικής Συνεταιριστικής Τράπεζας της Γερμανίας DZ BANK στο κεφάλαιο και στην

λειτουργία της ΠΑΝΕΛΛΗΝΙΑΣ Τράπεζας. Η συμμετοχή της DZ BANK διευκολύνει την διεθνή διασύνδεση, προσθέτει τεχνολογικό know-how και προσδίδει κύρος και σταθερότητα στην δραστηριοποίηση των Ελληνικών Συνεταιριστικών Τραπεζών. Αποτελεί δε εχέγγυο για σταθερή πορεία και αποδοτικότητα του πιστωτικού Ιδρύματος.

Μετά την ανάκαμψη της κεφαλαιακής επάρκειας, για τη Συνεταιριστική Τράπεζα Σερρών ως στρατηγικός στόχος παραμένει η περαιτέρω εδραίωση στην τοπική αγορά του Ν. Σερρών που είναι προς το παρόν ο κύριος κορμός των δραστηριοτήτων και η ίδρυση καταστημάτων σε νέες περιοχές του νομού. Επίσης στις προτεραιότητες είναι και η ανάπτυξη νέων υπηρεσιών και προϊόντων σε συνεργασία με την Πανελλήνια Τράπεζα, η δημιουργία της οποίας συνέβαλλε ουσιαστικά στον εκσυγχρονισμό και τη βελτίωση της ανταγωνιστικότητας όλων των συνεταιριστικών Τραπεζών. Σημειώνεται ότι μέτοχοι της Πανελληνίας Τράπεζας είναι όλες οι Συνεταιριστικές Τράπεζες και οι Πιστωτικοί Συνεταιρισμοί της χώρας μας. Τέλος η Τράπεζα συνεχίζει να επενδύει συστηματικά στην οργάνωση και τα συστήματα της, αλλά και στο προσωπικό της με σκοπό την καλύτερη παροχή υπηρεσιών προς τα μέλη της αλλά και γενικότερα στους κατοίκους των Σερρών.

### 3.11.1 Κυριότερες Δραστηριότητες

Η Συνεταιριστική Τράπεζα δραστηριοποιείται κυρίως στις παραδοσιακές τραπεζικές εργασίες (χορηγήσεις, καταθέσεις, εγγυητικές επιστολές).

Τα προϊόντα της Τράπεζας σχεδιάζονται για να καλύπτουν τις ανάγκες της πελατείας της οι βασικότερες κατηγορίες της οποίας είναι:

- Επαγγελματίες - Έμποροι - Βιοτέχνες Μικρές Επιχειρήσεις
- Μεσαίες - Μεγάλες Επιχειρήσεις
- Αγρότες - Κτηνοτρόφοι
- Ξενοδοχεία - Τουριστικά Καταστήματα
- Τεχνικές Εταιρίες - Κατασκευαστές Ο Ελεύθεροι Επαγγελματίες
- Επενδυτές - Αποταμιευτές
- Νοικοκυριά

Ο σχεδιασμός των προϊόντων γίνεται με ευελιξία, ώστε να ικανοποιούνται κατά το δυνατόν οι ιδιαίτερες ανάγκες του κάθε πελάτη.

Σε γενικές γραμμές τα προϊόντα της Τράπεζας είναι τα ακόλουθα:

#### Καταθέσεις Για επιχειρήσεις

- Λογαριασμοί όψεως με επιταγές
- Λογαριασμοί όψεως με δικαίωμα υπερανάληψης
- Προθεσμιακές καταθέσεις
- Δεσμευμένοι λογαριασμοί για κάλυψη εγγυήσεων

#### Για Ιδιώτες

- Λογαριασμοί όψεως
- Τρεχούμενοι λογαριασμοί

- Καταθέσεις ταμειυτηρίου
- Καταθέσεις προθεσμίας

#### Χορηγήσεις Για επιχειρήσεις

- Αλληλόχρεοι λογαριασμοί: Για κεφάλαια κίνησης διάρκειας έως δύο ετών και για αγορά - βελτίωση πάγιου εξοπλισμού διάρκειας μέχρι πέντε ετών.
- Τοκοχρεωλυτικά δάνεια: Για πάγιο εξοπλισμό και για αντιμετώπιση ειδικών καταστάσεων

#### Για ιδιώτες

- Προσωπικά δάνεια
- Καταναλωτικά δάνεια για την αγορά καταναλωτικών ειδών
- Στεγαστικά δάνεια Ο Φοιτητικά δάνεια
- Δημοσίων υπαλλήλων
- Πιστωτικές Κάρτες (VISA και MASTERCARD)

#### Λοιπές Τραπεζικές Εργασίες

##### Για επιχειρήσεις

##### Εγγυητικές επιστολές

##### Για επιχειρήσεις και ιδιώτες

- Εξυπηρέτηση καταθετών άλλων Συνεταιριστικών Τραπεζών και της Πανελληνίας Τράπεζας μέσω του Κέντρου Ηλεκτρονικών Πληρωμών
- Εξυπηρέτηση πελατών μέσω Internet Banking
- Εξυπηρέτηση μέσω Α.Τ.Μ. που είναι εγκατεστημένα σε όλα τα καταστήματα των πελατών της Τράπεζας και των πελατών άλλων τραπεζών μέσω ΔΙΑΣ.

#### Υπηρεσίες Υποστήριξης Δράσεων Μ.Μ.Ε. στα Περιφερειακά Επιχειρησιακά Προγράμματα

##### Για επιχειρήσεις

Ακολούθως, παρατίθεται η ανάλυση των χορηγήσεων και των καταθέσεων της Τράπεζας για τα έτη 2010, 2011 και 2012 ως και α' εξαμήνου 2013 με βάση την κατηγοριοποίηση σε τρεις βασικούς τομείς που αφορούν τις επιχειρήσεις, τους ιδιώτες και τον δημόσιο τομέα

#### Ανάλυση χορηγήσεων ανά τομέα δραστηριότητας

Ποσά σε χιλ.ευρώ	2010	2011	2012	Α'εξάμηνο 2013
Χορηγήσεις σε επιχειρήσεις	44.086	44.039	50.425	47.816
Χορηγήσεις σε Ιδιώτες	9.226	10.802	8.051	13.239
Χορηγήσεις σε Δημόσιο	0	0	161	0

<b>Σύνολο χορηγήσεων</b>	<b>53.312</b>	<b>54.840</b>	<b>58.636</b>	<b>61.055</b>
Εγγυητικές επιστολές	10.590	10.722	11.927	10.073
<b>Σύνολο χορηγήσεων και ΕΕ</b>	<b>63.902</b>	<b>65.563</b>	<b>70.563</b>	<b>71.128</b>

*Πηγή: Στοιχεία επεξεργασμένα από την τράπεζα βάσει των αναμορφωμένων οικονομικών καταστάσεων των χρήσεων 2010-2012 και α' εξαμήνου 2013*

Οι Εγγυητικές επιστολές είναι εγγυήσεις εκτός Ισολογισμού που έχει δώσει η τράπεζα σε πελάτες της και οι οποίες μελλοντικά μπορεί να μετατραπούν σε χορηγήσεις αν δεν εκτελεστεί ο σκοπός για τον οποίο εκδόθηκαν και η τράπεζα εγγυήθηκε.

Ανάλυση των χορηγήσεων κατά κλάδο δραστηριότητας υπάρχει στο κεφάλαιο 3.12.2.2

### **Ανάλυση Καταθέσεων ανά τομέα δραστηριότητας**

<b>Ποσά σε ευρώ</b>	<b>2010</b>	<b>2011</b>	<b>2012</b>	<b>Α' εξάμηνο 2013</b>
Καταθέσεις επιχειρήσεων	1.873	2.621	3.391	4.481
Καταθέσεις ιδιωτών	46.307	46.973	46.571	44.151
Καταθέσεις Δημοσίου-ΟΤΑ	6.188	6.647	8.121	9.228
<b>Σύνολο Καταθέσεων</b>	<b>54.370</b>	<b>54.240</b>	<b>58.083</b>	<b>57.860</b>

*Πηγή: Στοιχεία επεξεργασμένα από την τράπεζα βάσει των αναμορφωμένων οικονομικών καταστάσεων των χρήσεων 2010-2012 και α' εξαμήνου 2013*

Ανάλυση των καταθέσεων ανά κατηγορία υπάρχει στο κεφάλαιο 3.12.2.4

Η Τράπεζα δραστηριοποιείται επίσης:

- στην εξυπηρέτηση Εισαγωγών και Εξαγωγών
- σε Ασφαλιστικές Εργασίες, σε συνεργασία με τη Συνεταιριστική ΑΣΦΑΛΙΣΤΙΚΗ .
- Είναι μέλος του διατραπεζικού συστήματος πληρωμών ΔΙΑΣ γεγονός το οποίο δίνει την δυνατότητα να γίνονται στα ταμεία της πληρωμές λογαριασμών ΟΤΕ, ΦΠΑ, ΤΕΒΕ, ΙΚΑ, ΦΟΡΟΥ ΕΙΣΟΔΗΜΑΤΟΣ φυσικών προσώπων, μεταφορές κεφαλαίων σε λογαριασμούς άλλων εμπορικών τραπεζών, πληρωμές πιστωτικών καρτών VISA και MASTERCARD κ.α.

> Πέρα όμως από τα κλασικά τραπεζικά προϊόντα Δανειακά και Καταθετικά, για τις επιχειρήσεις και τα νοικοκυριά, η οργανωτική δομή της Τράπεζας, η τεχνολογική της επάρκεια, και η συστηματική συνεργασία με την Πανελλήνια Τράπεζα της δίνουν πλέον την δυνατότητα ανάπτυξης πολλών νέων και σύγχρονων προϊόντων.

Μέσω των συνεργασιών με την ΠΑΝΕΛΛΗΝΙΑ Τράπεζα και το διατραπεζικό σύστημα πληρωμών ΔΙΑΣ, εμπλουτίζει σταθερά την γκάμα των προϊόντων της και των διαμεσολαβητικών εργασιών της.

Παράλληλα, είναι σημαντικότερη η υποστήριξη που παρέχει στις πολύ μικρές και μικρομεσαίες επιχειρήσεις του Νομού, με την υποστήριξη των επενδυτικών τους σχεδίων μέσω των προγραμμάτων ΠΕΠ (Περιφερικά Επιχειρησιακά Προγράμματα) που προκηρύχθηκαν στα πλαίσια του Κοινοτικού Πλαισίου Στήριξης, με καθήκοντα την ενημέρωση των επενδυτών, την παραλαβή και αξιολόγηση των προτάσεων τους, τον έλεγχο των υλοποιηθέντων επενδύσεων και την απόδοση της δικαιούμενης επιδότησης.

### 3.11.2 Κυριότερες Αγορές

Η Τράπεζα δραστηριοποιείται στο νομό της Σερρών, με ένα κατάστημα στην πόλη των Σερρών και μία θυρίδα στην Ηράκλεια Σερρών. Βασική πηγή εσόδων είναι οι τόκοι χορηγήσεων και οι προμήθειες που σχετίζονται με τα χορηγητικά προϊόντα.

Επίσης η Τράπεζα έχει εγκαταστήσει στα παραπάνω σημεία Αυτόματες Ταμειολογιστικές Μηχανές ( ATM) οι οποίες παρέχουν:

- 24ωρη εξυπηρέτηση σε καταθετικούς λογαριασμούς των πελατών της τράπεζας
- 24ωρη εξυπηρέτηση σε λογαριασμούς πελατών άλλων τραπεζών μέσω του συστήματος ΔΙΑΣ.

### 3.11.3 Σημαντικά γεγονότα στην εξέλιξη των δραστηριοτήτων της Τράπεζας

Για το χρονικό διάστημα 2010 έως Α' εξάμηνο 2013 η κυριότερη δράση ανάπτυξης ήταν η θυρίδα στην Ηράκλεια Σερρών, αφού η Τράπεζα δεν είχε τη δυνατότητα να επεκταθεί σε άλλους δήμους του νομού αφού δεν διαθέτει την προβλεπόμενη από το Νόμο κεφαλαιακή επάρκεια για να προχωρήσει σε μια τέτοια ενέργεια.

Σύμφωνα με τη Διοίκηση της Τράπεζας, καμία σημαντική αλλαγή στην χρηματοοικονομική ή εμπορική θέση της Τράπεζας δεν έλαβε χώρα μετά τη λήξη της τελευταίας χρήσης για την οποία δημοσιεύτηκαν ελεγμένες οικονομικές καταστάσεις (χρήση 2012).

### 3.11.4 Επενδύσεις

Οι επενδύσεις αφορούν κτιριακά, έπιπλα και αγορά υπολογιστών, λογισμικά, μηχανογραφικά συστήματα και δαπάνες για διατραπεζικά συστήματα.

Πίνακας: Επενδύσεις σε πάγια ετών 2010-2012 & Α' εξάμηνο 2013

Ποσά σε ευρώ	2010	2011	2012	Α' εξάμηνο 2013	ΣΥΝΟΛΟ
ΚΤΙΡΙΑ - ΟΙΚΟΠΕΔΑ	11.662,00	71.123,52	0	0	82.785,52
ΕΠΙΠΛΑ -Η/Υ ΚΛΠ	90.157,74	121.688,78	48.959,34	15.372,38	276.178,24
ΜΕΣΑ ΜΕΤΑΦΟΡΑΣ	0	0	0	0	0,00
ΛΟΓΙΣΜΙΚΟ	24.434,60	73.766,83	39.933,35	10.516,13	148.650,91
ΛΟΙΠΑ ΕΞΟΔΑ ΠΟΛ. ΑΠΟΣΒ	28.474,00	48.895,50	69.054,16	30.750,00	177.173,66
<b>ΣΥΝΟΛΟ</b>	<b>154.728,34</b>	<b>315.474,63</b>	<b>157.946,85</b>	<b>56.638,51</b>	<b>684.788,33</b>

Πηγή: Επεξεργασία στοιχείων από την τράπεζα βάση του Μητρώου Παγίων



\*Στο κονδύλιο «έξοδα πολυετούς απόσβεσης» υπήρξαν εντός της χρήσεως 2012 επιπλέον κινήσεις, οι οποίες στο Τροποποιημένο Προσάρτημα 2012 έχουν απαλειφθεί, γιατί δεν περιλαμβάνονται στον Τροποποιημένο Ισολογισμό

#### 3.11.4.1 Επενδύσεις 2010,2011,2012 & Α' Εξάμηνο 2013

Ειδικότερα οι επενδύσεις σε Έπιπλα, Ηλεκτρονικούς Υπολογιστές και Λοιπό εξοπλισμό αφορούν αγορά νέων επίπλων, εξοπλισμού υπολογιστών στο κτιριακό συγκρότημα της οδού Β.ΒΑΣΙΛΕΙΟΥ & Ν.ΠΛΑΣΤΗΡΑ καθώς και την εγκατάσταση εισόδων ασφαλείας στο Κεντρικό και στη θυρίδα ήτοι:

- Αγορά επίπλων (γραφεία, καθίσματα, ντουλάπες, ερμάρια κτλ) για το κτίριο Διοίκησης και Κεντρικού Καταστήματος, αξίας κτήσης **2.718,04** ευρώ.
- Ηλεκτρονικούς υπολογιστές για το κτίριο Διοίκησης και Κεντρικού Καταστήματος, αξίας κτήσης **71.138,55** ευρώ.
- Πόρτες ασφαλείας με διπλό θάλαμο σε ένα κατάστημα και μία θυρίδα, αξίας κτήσης **71.123,52** ευρώ.
- Λοιπός εξοπλισμός για το κτίριο Διοίκησης και Κεντρικού Καταστήματος, αξίας κτήσης **202.321,65** ευρώ

Οι επενδύσεις σε λογισμικό και σε λοιπά έξοδα πολυετούς απόσβεσης αφορούν την αγορά των λογισμικών προγραμμάτων π.χ SWIFT SIRON, SYMANTIC BACKUP, TRIGGERS, WEB BANKINK, ANTIVIRUS KASPERSKY, WIN SERVER με αξία κτήσης **148.650,91** ευρώ.

#### 3.11.4.2 Κυριότερες Μελλοντικές επενδύσεις (2014-2015)

Η Τράπεζα δεν προτίθεται να προχωρήσει σε νέες επενδύσεις στο προσεχές διάστημα λόγω των οικονομικών συγκυριών παρά το γεγονός ότι υπάρχει επιθυμία για νέα καταστήματα στο Νομό. Από άποψη μηχανογραφικού εξοπλισμού η Τράπεζα έχει επενδύσει σε λογισμικό – software και υλικό – hardware τελευταίας τεχνολογίας που καλύπτει απόλυτα σήμερα όπως και στο προσεχές μέλλον τις ανάγκες της.

Τα κεφάλαια που θα αντληθούν μέσω της παρούσας αύξησης Συνεταιριστικού κεφαλαίου θα χρησιμοποιηθούν για την διασφάλιση της ρευστότητας και της κεφαλαιακής βάσης της Τράπεζας.

#### 3.11.4.3 Επενδύσεις για τις οποίες η Τράπεζα έχει αναλάβει ισχυρές δεσμεύσεις

Η τράπεζα και το Διοικητικό συμβούλιο δεν έχουν αναλάβει ισχυρές δεσμεύσεις για επενδύσεις πέραν των αναφερομένων στην ενότητα 3.20 «Σημαντικές συμβάσεις»

### 3.12 ΧΡΗΜΑΤΟΟΙΚΟΝΟΜΙΚΗ ΚΑΤΑΣΤΑΣΗ –ΑΠΟΤΕΛΕΣΜΑΤΑ ΕΚΜΕΤΑΛΛΕΥΣΗΣ- ΠΛΗΡΟΦΟΡΙΕΣ ΓΙΑ ΤΙΣ ΤΑΣΕΙΣ.

Στο παρόν κεφάλαιο του Ενημερωτικού Δελτίου παρατίθενται τα στοιχεία αποτελεσμάτων χρήσεως και χρηματοοικονομικές πληροφορίες που προέρχονται από τις αναμορφωμένες οικονομικές καταστάσεις της Τράπεζας για τις χρήσεις 2010, 2011 και 2012, όπως συντάχθηκαν σύμφωνα με τις διατάξεις του Παραρτήματος Ι της ενότητας 20.1 του κανονισμού 809/2004 της Ευρωπαϊκής Επιτροπής, έχουν εγκριθεί από το Διοικητικό συμβούλιο με την 30/09/2013 απόφασή του και έχουν ελεγχθεί από τον Ορκωτό Ελεγκτή-Λογιστή κ. Ευάγγελο Γ. Μπιζουργιάννη (Α.Μ. ΣΟΕΛ 26441), Σ.Ο.Λ. Α.Ε.Ο.Ε

Οι ανωτέρω οικονομικές καταστάσεις προκύπτουν από τις δημοσιευμένες οικονομικές καταστάσεις οι οποίες έχουν εγκριθεί από τις αντίστοιχες Γενικές συνελεύσεις της τράπεζας στις 15/06/2011 για τη χρήση 2010, στις 27/06/2012 για τη χρήση 2011 και στις 26/06/2013 για τη χρήση 2012. Οι επιλεγμένες χρηματοοικονομικές πληροφορίες με στοιχεία Α΄ εξαμήνου 2012 και 2013 συντάχθηκαν σύμφωνα με τον κανονισμό 809/2004, εγκρίθηκαν από το Διοικητικό Συμβούλιο της τράπεζας στις 30/09/2013 και έχουν επισκοπηθεί από Ορκωτό Ελεγκτή.

Σημειώνεται ότι η Συνεταιριστική Τράπεζα Σερρών συντάσσει τις οικονομικές της καταστάσεις με βάση τις λογιστικές αρχές που προβλέπονται από τις διατάξεις του Κ.Ν. 2190/1920, τα Ελληνικά Λογιστικά Πρότυπα, το Κλαδικό Λογιστικό Σχέδιο των Τραπεζών και τις διατάξεις περί Πιστωτικών Ιδρυμάτων. Επίσης δεν έχει υποχρέωση κατάρτισης ενοποιημένων οικονομικών καταστάσεων επειδή δεν συντρέχει τέτοια περίπτωση.

#### 3.12.1 Ισολογισμοί

Οι εν λόγω αναμορφωμένες καταστάσεις βασίστηκαν στις εγκεκριμένες οικονομικές καταστάσεις οι οποίες εγκρίθηκαν από την Γενική Συνέλευση της Τράπεζας όπως αναφέρονται στο κεφάλαιο 3.12. Οι αποκλίσεις μεταξύ των δημοσιευμένων οικονομικών καταστάσεων και αναμορφωμένων περιγράφονται στο κεφάλαιο 3.8. Η εξέλιξη των μεγεθών του Ισολογισμού της Τράπεζας για τις χρήσεις 2010, 2011 και 2012 σύμφωνα με τις αναμορφωμένες καταστάσεις βάσει του Κανονισμού 809/2004 της Ευρωπαϊκής Επιτροπής παρατίθεται στον ακόλουθο πίνακα.

#### Πίνακας: Μεγέθη Ισολογισμού

Ποσά σε ευρώ	2010	2011	2012
<b>ΕΝΕΡΓΗΤΙΚΟ</b>			
Ταμείο & διαθέσιμα στην Κ.Τ.	2.639.112,65	2.347.943,96	3.992.502,29
Απαιτήσεις κατά πιστωτικών ιδρυμάτων	14.989.055,70	12.276.077,43	6.950.046,72
Απαιτήσεις κατά πελατών			
-Χορηγήσεις	53.311.725,59	54.840.469,32	58.636.050,64
Μείον: Προβλέψεις για επισφάλειες	-4.779.028,43	-9.686.520,20	-11.386.188,00
- Ταμείο Εγγύησης Καταθέσεων-Επενδύσεων	664.930,00	951.337,30	1.189.743,59
- Λοιπούς.	43.997,87	49.665,57	99.672,89

Συμμετοχές σε μη συνδεδεμένες επιχειρήσεις	639.848,80	639.848,80	639.848,80
Άυλα πάγια στοιχεία (μείον αποσβέσεις)	176.561,59	183.292,14	214.300,20
Ενσώματα πάγια στοιχεία (μείον αποσβέσεις)	825.827,81	882.429,36	798.525,60
Προπληρωθέντα έξοδα & έσοδα εισπρακτέα	425.778,92	602.102,26	783.105,98
Λοιπά στοιχεία Ενεργητικού	239.694,74	248.239,07	286.292,47
<b>Σύνολο Ενεργητικού</b>	<b>69.177.505,24</b>	<b>63.334.885,01</b>	<b>62.203.901,18</b>
<b>ΠΑΘΗΤΙΚΟ</b>			
Υποχρεώσεις προς πιστωτικά ιδρύματα			2.361,60
Υποχρεώσεις προς πελάτες	54.369.524,21	56.240.545,83	58.082.741,90
Λοιπά στοιχεία παθητικού	918.036,28	264.446,60	705.134,17
Προεισπραχθέντα έσοδα & έξοδα πληρ.	388.206,36	452.244,47	472.293,87
Προβλέψεις για κινδύνους και βάρη	150.013,67	196.221,52	245.378,16
Συνεταιριστικό κεφάλαιο	14.584.350,00	12.691.050,00	11.177.550,00
Διαφορά από έκδοση μετοχών υπέρ το άρτιο	1.331.283,00	1.188.632,80	1.847.881,27
Αποθεματικά	645.286,83	676.449,68	680.542,70
Υπόλοιπο κερδών εις νέο	-3.209.195,11	-8.374.705,89	-11.009.982,49
Ίδια Κεφάλαια	13.351.724,51	6.181.426,59	2.695.991,48
<b>Σύνολο Παθητικού</b>	<b>69.177.505,24</b>	<b>63.334.885,01</b>	<b>62.203.901,18</b>

. Πηγή: Αναμορφωμένες Χρηματοοικονομικές Καταστάσεις 2010, 2011, 2012 Συνεταιριστικής Τράπεζας Ν. Σερρών βάσει του κανονισμού 809/2004 Ε.Ε ελεγμένες από Ορκωτό Ελεγκτή-Λογιστή.

Πίνακας: Ανάλυση Λοιπών περιουσιακών στοιχείων Ενεργητικού και παθητικού (ποσά σε ευρώ)

ΕΝΕΡΓΗΤΙΚΟ	2010	2011	2012
<b>Λοιπά στοιχεία Ενεργητικού</b>			
- Ακίνητα αποκτημένα από πλειστηριασμούς	60.931,02 €	63.402,35 €	230.402,35 €
-Λοιποί συνεργάτες λογαριασμοί προς απόδοση	1.000,00 €	1.000,00 €	1.000,00 €
-Προσωπικό λογ/σμοί προς απόδοση	-518,44 €	17.260,18 €	-518,44 €
-Ελληνικό Δημόσιο Προκαταβ. Φόρου εισοδ.	149.518,66 €	15.897,93 €	15.897,93 €
-Ελλην.Δημόσιο - Επιστρεπτέα προκαταβ.χρ.2010	0	113.690,57 €	0
-Μέτοχοι – Απαιτήσεις από φόρο υπεραξίας	8.243,63 €	8.243,63 €	8.243,63 €
- Λοιπές απαιτήσεις	11.338,96 €	16.994,26 €	10.601,11 €
- Απαιτήσεις από το προσωπικό	7.540,91 €	10.690,15 €	16.665,89 €
- Απαιτήσεις από Α.Τ.Μ.	1.640,00 €	1.060,00 €	4.000,00 €
<b>ΣΥΝΟΛΟ</b>	<b>239.694,74 €</b>	<b>248.239,07 €</b>	<b>286.292,47 €</b>

ΠΑΘΗΤΙΚΟ	2010	2011	2012
<b>Λοιπά στοιχεία παθητικού</b>			
Υποχρεώσεις από φόρους – τέλη	307.960,47 €	63.560,91 €	67.507,51 €
Επιστρεπτός φόρος χρ.2010	0	0	-113.690,56,00 €
Ασφαλιστικοί οργανισμοί	30.672,43 €	30.483,40 €	31.419,25 €
- Προμηθευτές	102.921,49 €	85.682,53 €	130.756,42 €

- Μερίσματα πληρωτέα	493.311,76 €	108.106,10 €	93.990,93 €
- Αποδοχές προσωπικού πληρωτέες	-11.207,99 €	-10.657,97 €	-11.307,83 €
-Ελληνικό Δημόσιο, εισπράξεις για λογ/σμό του	57.105,00 €	15.572,88 €	43.587,66 €
-Δικαιούχοι αμοιβών	-177,79 €	-17.576,29 €	-2.227,82 €
- Λοιπές υποχρεώσεις	-62.549,09 €	-62.529,09 €	250.231,91 €
-Υποχρεώσεις από εισπράξεις για λογ/σμοΝΠΔΔ	0	34.689,39 €	42.978,15 €
-Υποχρεώσεις από εισπράξεις για λογ/σμο τρίτων	0	17.114,74 €	171.888,55 €
<b>ΣΥΝΟΛΟ</b>	<b>918.036,28 €</b>	<b>264.446,60 €</b>	<b>705.134,17 €</b>

Πηγή: Αναμορφωμένες Χρηματοοικονομικές Καταστάσεις 2010, 2011, 2012 Συνεταιριστικής Τράπεζας Ν. Σερρών βάσει του κανονισμού 809/2004 ελεγμένες από Ορκωτό Ελεγκτή.

Η ανάλυση των σημαντικότερων κονδυλίων των ισολογισμών παρατίθενται κατωτέρω (παρ.3.12.2)

Σύμφωνα με τις οικονομικές καταστάσεις το σημαντικότερο μέγεθος του Ενεργητικού είναι οι χορηγήσεις μετά από προβλέψεις, με ποσοστό συμμετοχής στο σύνολο κατά τη χρήση 2012 ανερχόμενο στο 76% με τα στοιχεία των διαθεσίμων να ανέρχονται σε ποσοστό 17,6%. Από την πλευρά του Παθητικού οι καταθέσεις στη χρήση 2012 ανήλθαν στο 93,4% του συνόλου του Παθητικού και τα Ίδια Κεφάλαια στο 4,3%.

### 3.12.2 Ανάλυση των σημαντικών πληροφοριών Ισολογισμού

#### 3.12.2.1 Ταμείο & Διαθέσιμα στην Κεντρική Τράπεζα-Απαιτήσεις κατά Πιστωτικών Ιδρυμάτων

Το σύνολο των ταμειακών διαθεσίμων της Τράπεζας και απαιτήσεων κατά πιστωτικών ιδρυμάτων παρουσίασαν πτώση κατά το τελευταίο έτος, λόγω των προβλημάτων ρευστότητας της Ελληνικής αγοράς φθάνοντας στις 31/12/2012 τα 10,9εκ ευρώ.

Οι παραπάνω λογαριασμοί παρουσίασαν υπόλοιπο 17,6εκ.ευρώ και 14,6εκ. ευρώ το 2011 ποσά που αντιστοιχούσαν στις συνήθεις ανάγκες λειτουργικών κεφαλαίων κίνησης της Τράπεζας. Η κρίση Δημοσίου χρέους όμως της Ελληνικής Οικονομίας άλλαξε τις συνθήκες ρευστότητας του Τραπεζικού συστήματος με αποτέλεσμα τη μεγαλύτερη μείωση στο έτος 2012.

Ειδικότερα, το ταμείο και τα διαθέσιμα στην Τράπεζα Ελλάδος έφτασαν στα 3,9εκ. ευρώ το 2012, ενώ οι απαιτήσεις κατά πιστωτικών ιδρυμάτων έφτασαν το 6,9εκ. ευρώ την ίδια χρονιά. Η ως άνω εξέλιξη απεικονίζει την εικόνα ρευστότητας της Τράπεζας στα τέλη του 2012.

#### 3.12.2.2 Απαιτήσεις κατά πελατών

Οι απαιτήσεις κατά πελατών αφορούν χορηγήσεις και λοιπές απαιτήσεις (ΤΕΚΕ,λοιποί). Όσον αφορά τις χορηγήσεις, προ αφαίρεσης των προβλέψεων, αυτές παρουσίασαν σημαντική αύξηση στο τέλος του 2012, συγκριτικά με το 2011, ανερχόμενες στα 58,6εκ.ευρώ. Στον πίνακα που ακολουθεί παρουσιάζεται για την περίοδο 2010-2012 συνοπτικά το σύνολο των απαιτήσεων κατά πελατών (χορηγήσεων) προ προβλέψεων.

**Πίνακας: Απαιτήσεις κατά πελατών**

Ποσά σε ευρώ	2010	2011	2012
Χορηγήσεις στη γεωργία	3.308.805	3.585.276	2.802.339
Χορηγήσεις στη βιομηχανία - βιοτεχνία	14.902.574	14.723.262	15.012.060
Χορηγήσεις στο εμπόριο	21.568.000	21.004.232	24.022.462
Χορηγήσεις στη παροχή υπηρεσιών	7.615.243	8.311.661	8.888.216
Χορηγήσεις σε ιδιώτες	2.378.809	2.327.599	2.543.718
Χορηγήσεις σε λοιπούς κλάδους	3.538.294	4.888.440	5.367.256
<b>ΣΥΝΟΛΟ</b>	<b>53.311.726</b>	<b>54.840.469</b>	<b>58.636.051</b>

Πηγή: Στοιχεία Οικονομικών Υπηρεσιών

Η μεταβολή των χορηγήσεων από τη χρήση 2010 στη χρήση 2011 ανήλθε σε ποσοστό +2,9% και από τη χρήση 2011 στη χρήση 2012 σε ποσοστό +6,9%.

Ο προσανατολισμός της Τράπεζας είναι προς τις επιχειρηματικές χορηγήσεις σε Μ.Μ.Ε. οι οποίες διευρυνόμενες συνεχώς έχουν φτάσει σε ποσοστό 90% του συνόλου στη χρήση 2012.

**Πίνακας: Εξέλιξη Ποιότητας Χαρτοφυλακίου Χορηγήσεων**

Ποσά σε ευρώ	2010	2011	2012	30/6/2013
Σύνολο χορηγήσεων	53.312	54.840	58.636	61.055
Προβλέψεις	4.779	9.687	11.386	11.821
Χορηγήσεις μετά από τις προβλέψεις	48.533	45.153	47.250	49.234
Δάνεια σε καθυστέρηση > 90 ημερών	10.532	18.659	22.836	26.750
Καθυστερήσεις / χορηγήσεις	19,8%	34,02%	38,9%	43,81%
Ακάλυπτες καθυστερήσεις από προβλέψεις	5.753	8.972	11.450	14.929
Ακάλυπτες καθυστερήσεις / χορηγήσεις	10,8%	16,36%	19,5%	24,45%

Πηγή: Στοιχεία επεξεργασμένα από την τράπεζα βάσει των αναμορφωμένων οικονομικών καταστάσεων των χρήσεων 2010-2012 και της περιόδου 01/01/2013 - 30/06/2013.

Η ποιότητα του χαρτοφυλακίου Χορηγήσεων της Τράπεζας παρουσίασε σταθερή επιδείνωση την τριετία 2010-2012, ως αποτέλεσμα των παρατεταμένων συνθηκών ύφεσης της Ελληνικής Οικονομίας.

Τα δάνεια σε καθυστέρηση άνω των 90 ημερών διπλασιάστηκαν στην διάρκεια της ζετίας, ξεκινώντας από τα € 10,5 εκατ. το 2010, ανεβαίνοντας στα € 18,6 εκατ. το 2011 και κλείνοντας στα € 22,8 εκατ. το 2012. Η μεγάλη άνοδος των μη εξυπηρετούμενων δανείων ανέβασε το ποσοστό των καθυστερημένων χορηγήσεων στο σύνολο των χορηγήσεων από το 19,8% το 2010, στο 38,9% το 2012. Η εξέλιξη αυτή δημιούργησε στην Τράπεζα ένα άνοιγμα καλύψεων από προβλέψεις, καθυστερημένων οφειλών που σταδιακά στην ζετία, ξεκινώντας από τα € 5,7 εκατ., έφθασε στις 31/12/2012 τα € 11,4 εκατ. περίπου.

Πρέπει να σημειωθεί ότι η Τράπεζα καθ' όλη τη διάρκεια της λειτουργίας της και μέχρι το α' εξάμηνο 2013 διέγραψε απαιτήσεις συνολικού ποσού 999,4χιλ.ευρώ.

Στον παρακάτω πίνακα παρουσιάζεται η εξέλιξη των οριστικών καθυστερήσεων και το ποσοστό τους επί των συνολικών χορηγήσεων

Ποσά σε χιλ.€	Υπόλοιπο χορηγήσεων	Υπόλοιπο οριστικών καθυστερήσεων	% επί των συνολικών χορηγήσεων
2010	53.312	5.420	10,17
2011	54.840	10.374	18,91
2012	58.636	15.970	27,24
Α εξάμηνο 2013	61.055	16.251	26,62

Πηγή: Στοιχεία επεξεργασμένα από την Τράπεζα βάσει των αναμορφωμένων οικονομικών καταστάσεων των χρήσεων 2010-2012 και της περιόδου 01/01/2013-30/06/2013.

Οι επισφαλείς απαιτήσεις της Συνεταιριστικής Τράπεζας Σερρών την 31/12/2012, ακολουθώντας τις εξελίξεις της αγοράς και τις επιδράσεις της βαθιάς ύφεσης της Ελληνικής Οικονομίας, ήταν αυξημένες. Στις 31/12/2012 βάσει δημοσιευμένων στοιχείων ισολογισμού, οι σχηματισμένες προβλέψεις για επισφαλείς απαιτήσεις της Τράπεζας ανέρχονται σε € 3,601 χιλ.

Με την Π.Δ.Τ.Ε. 2442/29-01-99 («Επάρκεια προβλέψεων των πιστωτικών ιδρυμάτων έναντι απαιτήσεων τους από πιστοδοτήσεις») και την Π.Δ.Τ.Ε. 2565/11-10-2005 («Τροποποίηση και συμπλήρωση της ΠΔ/ΤΕ 2442/29.1.1999, όπως ισχύει, σχετικά με την επάρκεια των προβλέψεων των πιστωτικών ιδρυμάτων έναντι απαιτήσεων τους από πιστοδοτήσεις») για τον προσδιορισμό των προβλέψεων, οι εποπτικές προβλέψεις της Τράπεζας στις 31/12/2012 ανήλθαν σε € 12.253 χιλ. Η Τράπεζα στις Αναμορφωμένες Οικονομικές Καταστάσεις της στις 31/12/2012 έχει σχηματίσει Προβλέψεις για επισφαλείς απαιτήσεις που ανερχόταν συνολικά στα € 11.386 χιλ.

### 3.12.2.3 Συμμετοχές

Η Τράπεζα συμμετέχει στις παρακάτω μη συνδεδεμένες επιχειρήσεις με 31/12/2012:

	ΝΟΜΙΚΟ ΠΡΟΣΩΠΟ	ΠΟΣΟ ΣΥΜΜΕΤΟΧΗΣ	% ΣΤΟ ΣΥΝΟΛΟ ΤΟΥ ΚΕΦΑΛΑΙΟΥ ΤΗΣ ΕΠΙΧΕΙΡΗΣΗΣ
1	Πανελλήνια Τράπεζα Α.Ε.	177.604,2	0,267%
2	Συνεταιριστική Ασφαλιστική Α.Ε.Γ.Α.	209.911,6	0,762%
3	Συνεταιριστική Τράπεζα Λέσβου - Λήμνου	100.000	0,878%
4	Συνεταιριστική Τράπεζα Λαμίας	149.985	0,922%
5	Αναπτυξιακή εταιρία Σερρών ΟΤΑ	2.348	0,476%
	<b>ΣΥΝΟΛΟ</b>	<b>639.848,8</b>	

Πηγή: Στοιχεία επεξεργασμένα από την τράπεζα βάσει των αναμορφωμένων οικονομικών καταστάσεων της χρήσης 2012.

Όπως προκύπτει από τον παραπάνω πίνακα τα ποσοστά με τα οποία συμμετέχει η Τράπεζα Σερρών στις επιχειρήσεις αυτές είναι σχεδόν μηδαμινά. Σχετικά με τις συμμετοχές της Τράπεζας στη Συνεταιριστική Τράπεζα Λαμίας και Λέσβου που βρίσκονται σε εκκαθάριση, σημειώνεται ότι η εν λόγω έκθεση είναι χαμηλή σε σχέση με τα συνολικά μεγέθη της Τράπεζας και δεν επηρεάζουν τη χρηματοοικονομική της κατάσταση, την κερδοφορία ή τις ταμειακές ροές της. Σημειώνεται ότι για τις μερίδες αυτές της συνεταιριστικής Τράπεζα Λαμίας και Λέσβου υπάρχει αντίστοιχη προθεσμιακή κατάθεση για τις μερίδες των Συνεταιριστικών Λαμίας, Λέσβου-Λήμνου και ως εκ τούτου δεν χρειάζεται κάποια επιπλέον πρόβλεψη.

#### 3.12.2.4 Καταθέσεις

Την τριετία 2010-2012 το κύριο στοιχείο του Παθητικού αποτελούν οι καταθέσεις των πελατών, που αποτελούν το 93,4% του συνόλου του Παθητικού της Τράπεζας το 2012. Η εξέλιξη των καταθέσεων απεικονίζεται στον πίνακα που ακολουθεί στον οποίο παρουσιάζεται η ανοδική τάση των καταθέσεων.

Πίνακας: Εξέλιξη καταθέσεων

Ποσά σε ευρώ	2010	2011	2012
Καταθέσεις ταμειυτηρίου	6.976.082	6.689.101	9.528.302
Καταθέσεις όψεως	5.558.597	4.426.301	3.902.293
Καταθέσεις προθεσμίας	41.834.845	45.125.143	44.652.147
<b>Σύνολο Καταθέσεων</b>	<b>54.369.524</b>	<b>56.240.545</b>	<b>58.082.742</b>

Πηγή: Στοιχεία Οικονομικών Υπηρεσιών

Το μεγαλύτερο μέρος των καταθέσεων είναι προθεσμιακές καταθέσεις (76,9% επί του συνόλου των καταθέσεων του 2012), ακολουθούν οι καταθέσεις ταμειυτηρίου (16,4%) και οι καταθέσεις όψεως (6,7%). Σημειώνεται επίσης ότι από το Δεκέμβριο του 2000 οι καταθέσεις στις Συνεταιριστικές Τράπεζες – άρα και στην Τράπεζα Σερρών – καλύπτονται με την εγγύηση του Ταμείου Εγγύησης Καταθέσεων και Εγγυήσεων (Τ.Ε.Κ.Ε) όπως ακριβώς και οι καταθέσεις στις άλλες τράπεζες.

#### 3.12.2.5 Παγίο Ενεργητικό

Η εξέλιξη του παγίου ενεργητικού και τα σημαντικότερα στοιχεία του αναφέρονται στο κεφάλαιο 3.16

3.12.2.6 Εξέλιξη εργασιών-Αποτελεσμάτων

Η εξέλιξη των εργασιών και των αποτελεσμάτων της Τράπεζας την 3ετία 2010-2012, παρατίθεται στον ακόλουθο πίνακα.

**Πίνακας: Εξέλιξη Εργασιών**

<i>Ποσά σε ευρώ</i>	<b>2010</b>	<b>2011</b>	<b>2012</b>
Τόκοι και εξομοιούμενα έσοδα	5.829.440,67	5.876.113,93	5.061.266,11
Μείον: Τόκοι και εξομοιούμενα έξοδα	2.359.500,19	2.811.633,54	3.213.700,13
<b>Καθαρά έσοδα τόκων</b>	<b>3.469.940,48</b>	<b>3.064.480,39</b>	<b>1.847.565,98</b>
Έσοδα τίτλων	0	0	25.717,50
Έσοδα προμηθειών	462.513,37	355.131,87	319.577,41
Έξοδα προμηθειών	0	0	0
Αποτελέσματα χρηματ/κών πράξεων	0	0	0
Λοιπά έσοδα εκμεταλλεύσεως	322.325,12	305.636,90	326.865,04
<b>Μικτά Οργανικά Κέρδη</b>	<b>4.254.778,97</b>	<b>3.725.249,16</b>	<b>2.519.725,93</b>
Γενικά έξοδα διοικήσεως	1.872.388,35	1.892.593,02	1.647.884,48
Αποσβέσεις παγίων	232.439,51	252.142,53	210.842,51
Προβλέψεις	2.026.016,38	5.918.597,43	1.714.918,12
Λοιπά έξοδα εκμεταλλεύσεως	19.789,10	31.328,03	7.993,71
<b>Ολικά κέρδη εκμετάλλευσης</b>	<b>104.145,63</b>	<b>-4.369.411,85</b>	<b>-1.061.912,89</b>
Έκτακτα έσοδα	7.170,29	41.973,85	2.863,13
Έκτακτα έξοδα	-11.921,54	-767.611,22	-1.541.255,00
<b>Αποτελέσματα χρήσεως προ φόρων</b>	<b>99.394,38</b>	<b>-5.095.049,22</b>	<b>-2.600.304,76</b>
Φόρος εισοδήματος και λοιποί φόροι	318.049,03	22.078,79	1.065,48
<b>Αποτελέσματα χρήσεως μετά από φόρους</b>	<b>-218.654,65</b>	<b>-5.117.128,01</b>	<b>-2.601.370,24</b>

Πηγή: Αναμορφωμένες Χρηματοοικονομικές Καταστάσεις 2010, 2011, 2012 Συνεταιριστικής Τράπεζας Ν. Σερρών, βάσει του Κανονισμού 809/2004 Ε.Ε (ελεγμένες από Ορκωτό Ελεγκτή-Λογιστή).

Όπως φαίνεται και στον ανωτέρω πίνακα, τα αποτελέσματα της δραστηριότητας της Τράπεζας τα έτη 2010-2012 παρουσίασαν καθοδική πορεία, που απεικονίζεται στα καθαρά αποτελέσματα προ φόρων αφού το 2010 ανήλθαν στο ποσό των 99 χιλ. περίπου και τα έτη 2011 και 2012 περιορίστηκαν σε αρνητικό επίπεδο κάτω από την επίδραση των αυξημένων προβλέψεων και τόκων καταθέσεων. Οι συνολικές αποσβέσεις για την τριετία 2010-2012 ανήλθαν στο ποσό των 695χιλ.€ ευρώ, ποσό για μελλοντική αυτοχρηματοδότηση της Τράπεζας.

Τα καθαρά έσοδα από τόκους της Τράπεζας το 2012 διαμορφώθηκαν στα 1,8 εκ. ευρώ έναντι 3 εκ. ευρώ το 2011 και 3,5εκ. ευρώ το 2010. Η αποκλιμάκωση ειδικά στο έτος 2012 οφείλεται τόσο στη μεγάλη άνοδο των μη εξυπηρετούμενων δανείων όσο και στη μεγάλη άνοδο των



επιτοκίων καταθέσεων λόγω της αύξησης της κρίσης ρευστότητας στην Τραπεζική αγορά την τελευταία τριετία.

Αναλυτικότερα, οι μεταβολές των καθαρών εσόδων από τόκους έχουν ως εξής:

#### Πίνακας: Καθαρά έσοδα από τόκους

Κατηγορία τόκων (Σε χιλ. ευρώ)	2010	2011	2012
<b>Τόκοι και εξομοιούμενα έσοδα</b>			
Τόκοι Δανείων πελατών	5.129	5.218	4.682
Τόκοι Απαιτήσεων κατά πιστωτικών ιδρυμάτων	700	658	379
<b>Σύνολο τόκοι και εξομοιούμενα έσοδα</b>	<b>5.829</b>	<b>5.876</b>	<b>5.061</b>
<b>Τόκοι Καταθέσεων</b>			
Σύνολο	2.359	2.812	3.213
<b>Καθαρά έσοδα από τόκους</b>	<b>3.470</b>	<b>3.064</b>	<b>1.848</b>

Πηγή: Αναμορφωμένες Χρηματοοικονομικές Καταστάσεις 2010, 2011, 2012 Συνεταιριστικής Τράπεζας Ν. Σερρών, βάσει του Κανονισμού 809/2004 Ε.Ε (ελεγμένες από Ορκωτό Ελεγκτή-Λογιστή).

#### Καθαρά έσοδα προμηθειών

Η εξέλιξη των εσόδων προμηθειών αναλυτικά την τριετία 2010-2012 είχε ως εξής:

#### Πίνακας: Καθαρά έσοδα προμηθειών

Έσοδα προμηθειών (Σε χιλ. ευρώ)	2010	2011	2012
Έσοδα από προμήθειες Ε/Ε	169	159	156
Προμήθειες από είσπραξη επιταγών	145	96	64
Έξοδα νομικού ελέγχου	107	65	53
Λοιπές προμήθειες	41	35	46
<b>Σύνολο</b>	<b>462</b>	<b>355</b>	<b>319</b>

Πηγή: Αναμορφωμένες Χρηματοοικονομικές Καταστάσεις 2010, 2011, 2012 Συνεταιριστικής Τράπεζας Ν. Σερρών, βάσει του Κανονισμού 809/2004 Ε.Ε (ελεγμένες από Ορκωτό Ελεγκτή-Λογιστή).

Όπως προκύπτει από τον παραπάνω πίνακα, η μείωση των εσόδων αυτών διαχρονικά οφείλεται κυρίως στις κατηγορίες προμηθειών από είσπραξη επιταγών και εξόδων νομικού ελέγχου.

Αναφορικά με την αποδοτικότητα των Χορηγήσεων σημειώνεται ότι το μέσο spread (διαφορά μέσου επιτοκίου χορηγήσεων από το αντίστοιχο καταθέσεων) της Τράπεζας στις 31/12/2012 ανήλθε σε 5,8%, όταν στις 31/12/2011 ήταν 7,2% και το καθαρό επιτοκιακό περιθώριο, υπολογιζόμενο ως ο λόγος καθαρών τόκων προς τη μέση τιμή των τοκοφόρων στοιχείων του

ενεργητικού για τις χρήσεις 2010, 2011 και 2012 διαμορφώθηκε σε 6,8%, 7,2% και 5,8% αντίστοιχα.

### Πίνακας: Δείκτες Απόδοσης Χορηγήσεων-Καταθέσεων

Μέσα Επιτόκια	2010	2011	2012
Μέσο Επιτόκιο Χορηγήσεων	10,61%	11,74%	11,06%
Μέσο Επιτόκιο Καταθέσεων	3,79%	4,51%	5,22%
<b>Μέσο Περιθώριο Κέρδους από Τόκους</b>	<b>6,82%</b>	<b>7,23%</b>	<b>5,85%</b>

Πηγή: Επεξεργασμένα Στοιχεία Οικονομικής Υπηρεσίας της Τράπεζας

Το μέσο επιτόκιο χορηγήσεων και καταθέσεων κινήθηκαν έντονα ανοδικά την τριετία 2010-2012, λόγω της οικονομικής κρίσης και της έλλειψης ρευστότητας που παρατηρήθηκε στην αγορά. Το μέσο επιτόκιο καταθέσεων, αυξήθηκε από τα επίπεδα του 3,79% το 2010, σε 5,22% το 2012 λόγω της άντλησης καταθέσεων από την αγορά και του οξύτατου προβλήματος ρευστότητας του Τραπεζικού κλάδου. Η εξέλιξη αυτή ώθησε και το μέσο επιτόκιο χορηγήσεων σε αύξηση σε μικρότερο όμως βαθμό, αφού από τα επίπεδα του 10,61% το 2010, προσέγγισε το 11,06% το 2012. Το μέσο περιθώριο κέρδους της Τράπεζας παρουσίασε διακυμάνσεις, λαμβάνοντας τη χαμηλότερη τιμή το 2012.

Αναφορικά με την διαφορά μέσου επιτοκίου (spread) στις ενδιάμεσες περιόδους, σημειώνεται ότι το μέσο spread (διαφορά μέσου επιτοκίου χορηγήσεων από το αντίστοιχο καταθέσεων) της Τράπεζας στις 30/6/2013 ανήλθε σε 4,36%, όταν στις 30/6/2012 ήταν 5,64%.

### Λειτουργικές δαπάνες

Τα Γενικά έξοδα Διοίκησης διαμορφώθηκαν σε 1,872εκ.ευρώ το 2010, σε 1,892εκ. ευρώ το 2011 και 1,647εκ.ευρώ το 2012, παρουσιάζοντας τον τελευταίο χρόνο μείωση 12,9%. Αναλυτικότερα έχουν ως εξής:

ΚΑΤΗΓΟΡΙΑ ΔΑΠΑΝΗΣ	2010	2011	2012
- Αμοιβές προσωπικού	620.219,12	665.219,35	556.391,79
-Παρεπόμενες παροχές και έξοδα	350,00	0,00	0,00
- Εργοδοτικές εισφορές	115.887,47	115.696,33	115.643,31
- Εργοδοτικές εισφορές επικουρ. ταμείων	25.197,10	25.444,60	24.876,09
- Αποζημιώσεις απόλυσης	0,00	5.055,75	0,00
-Αμοιβές & έξοδα τρίτων	547.522,02	473.325,43	413.920,31
- Παροχές τρίτων	207.050,57	200.557,28	196.300,39
-Φόροι - τέλη (κυρίως Φ.Π.Α.)	116.508,52	143.684,67	139.102,20
- Διάφορα έξοδα	239.653,55	263.609,61	201.650,39
<b>Σύνολο</b>	<b>1.872.388,35</b>	<b>1.892.593,02</b>	<b>1.647.884,48</b>

Πηγή: Αναμορφωμένες Χρηματοοικονομικές Καταστάσεις 2010, 2011, 2012 Συνεταιριστικής Τράπεζας Ν. Σερρών, βάσει του Κανονισμού 809/2004 Ε.Ε (ελεγμένες από Ορκωτό Ελεγκτή-Λογιστή).

Από τα παραπάνω στοιχεία φαίνεται η προσπάθεια συγκράτησης των εξόδων που καταβάλλει η Τράπεζα.

### **Προβλέψεις**

Η τράπεζα έχει διαχρονικά σταθερή πολιτική να σχηματίζει ετήσιες προβλέψεις για Επισφαλείς Απαιτήσεις ίσες με το 1% του μέσου υπολοίπου του Χαρτοφυλακίου Χορηγήσεων της. Την ίδια πολιτική ακολούθησε και τα έτη 2010, 2011 και 2012.

Με την παρατεταμένη ύφεση της Ελληνικής Οικονομίας, που οδήγησε σε άνοδο των μη εξυπηρετούμενων δανείων, η ανάγκη για σχηματισμό πρόσθετων προβλέψεων για επισφαλή δάνεια έγινε επιτακτική για όλα τα Πιστωτικά Ιδρύματα. Για τον λόγο αυτό και σύμφωνα με την ΠΔΤΕ 2294/1992, υπολογίσθηκαν συνολικά πρόσθετες προβλέψεις επισφαλών δανείων ποσού € 7,7 εκατ.

Με βάση τα ανωτέρω οι Προβλέψεις της Τράπεζας διαμορφώθηκαν ετήσια σε:

2010	2.026.016,38
2011	5.918.597,43
2012	1.714.918,12

## 3.12.2.7 Κατάσταση μεταβολών Ιδίων Κεφαλαίων

## ΣΥΝΕΤΑΙΡΙΣΤΙΚΗ ΤΡΑΠΕΖΑ ΣΕΡΡΩΝ ΣΥΝ.ΠΕ

## ΚΑΤΑΣΤΑΣΗ ΜΕΤΑΒΟΛΩΝ ΙΔΙΩΝ ΚΕΦΑΛΑΙΩΝ ΧΡΗΣΗΣ 2010

ΓΙΑ ΤΟΥΣ ΣΚΟΠΟΥΣ ΤΟΥ ΕΝΗΜΕΡΩΤΙΚΟΥ ΔΕΛΤΙΟΥ ΣΥΜΦΩΝΑ ΜΕ ΤΟΝ ΚΑΝΟΝΙΣΜΟ 809/2004 Ε.Κ

ΧΡΗΣΗ 2010		Συνεταιριστικό Κεφάλαιο	Διαφορά από έκδοση		Αποθεματικά κεφάλαια	Υπόλοιπο κερδών εις νέο	Σύνολο ιδίων κεφαλαίων
			Μετοχών υπέρ το άρτιο	Μετοχών υπέρ το άρτιο			
Υπόλοιπα 31.12.2009 (Δημοσιευμένα)	(Α)	14.645.400,00		1.335.387,00	567.553,46	175.797,09	16.724.138
Αναμορφώσεις προηγούμενων χρήσεων						-2.517.442,21	-2.517.442
Υπόλοιπα 31.12.2009 βάσει κανονισμού 809/2004	(Β)	14.645.400,00		1.335.387,00	567.553,46	-2.341.645,12	14.206.695
<b>Μεταβολές ιδίων κεφαλαίων χρήσεως 2010</b>							
Αυξήσεις/Μειώσεις Συνεταιριστικού Κεφαλαίου		-61.050,00		-4.104,00	5.261,75		-59.892,25
Φόρος Εισοδήματος και διαφορές φορολογικού						-318.049,03	-318.049,03
Κέρδη και ζημιές χρήσεως					72.471,62	692.474,31	764.945,93
Μερίσματα						-374.120,20	-374.120,20
<b>Σύνολο μεταβολών ιδίων κεφαλαίων χρήσεως 2010</b>	(Γ)	-61.050,00		-4.104,00	77.733,37	-2.517.137,13	-2.504.557,76
Υπόλοιπα 31/12/2010 (Δημοσιευμένα)	(Α+Γ)	14.584.350,00		1.331.283,00	645.286,83	-2.341.340,04	14.219.579,79
<b>Αναμορφώσεις χρήσεως 2010</b>							
Πρόβλεψη για επισφάλεις χορηγήσεων	(Δ)					-829.000,00	-829.000,00
Μείωση αποσβέσεων άυλων παγίων							0,00
Προβλέψεις για φόρους						-38.855,07	-38.855,07
Υπόλοιπα 31/12/2010 βάσει κανονισμού 809/2004	(Β+Γ+Δ)	14.584.350,00		1.331.283,00	645.286,83	-3.209.195,11	13.351.724,72

## ΣΥΝΕΤΑΙΡΙΣΤΙΚΗ ΤΡΑΠΕΖΑ ΣΕΡΡΩΝ ΣΥΝ.ΠΕ

## ΚΑΤΑΣΤΑΣΗ ΜΕΤΑΒΟΛΩΝ ΙΔΙΩΝ ΚΕΦΑΛΑΙΩΝ ΧΡΗΣΗΣ 2011

ΓΙΑ ΤΟΥΣ ΣΚΟΠΟΥΣ ΤΟΥ ΕΝΗΜΕΡΩΤΙΚΟΥ ΔΕΛΤΙΟΥ ΣΥΜΦΩΝΑ ΜΕ ΤΟΝ ΚΑΝΟΝΙΣΜΟ 809/2004 Ε.Κ

ΧΡΗΣΗ 2011		Συνεταιριστικό Κεφάλαιο	Διαφορά από έκδοση		Αποθεματικά κεφάλαια	Υπόλοιπο κερδών εις νέο	Σύνολο ιδίων κεφαλαίων
			Μετοχών υπέρ το άρτιο	Μετοχών υπέρ το άρτιο			
Υπόλοιπα 31.12.2010 (Δημοσιευμένα)	(Α)	14.584.350,00		1.331.283,00	645.286,83	176.102,17	16.737.022,00
Αναμορφώσεις προηγούμενων χρήσεων		0,00		0,00	0,00	-3.385.297,28	-3.385.297,28
Υπόλοιπα 31.12.2010 βάσει κανονισμού 809/2004	(Β)	14.584.350,00		1.331.283,00	645.286,83	-3.209.195,11	13.351.724,72
<b>Μεταβολές ιδίων κεφαλαίων χρήσεως 2011</b>							
Αυξήσεις/Μειώσεις Συνεταιριστικού Κεφαλαίου		-1.893.300,00		-909.922,00	21.945,85		-2.781.276,15
Φόρος Εισοδήματος και διαφορές φορολογικού ελέγχου						-22.078,79	-22.078,79
Κέρδη και ζημιές χρήσεως					9.217,00	-3.315.791,30	78.722,58
Μερίσματα							
<b>Σύνολο μεταβολών ιδίων κεφαλαίων χρήσεως 2011</b>	(Γ)	-1.893.300,00		-909.922,00	31.162,85	-3.337.870,09	-6.109.929,24
Υπόλοιπα 31/12/2011 (Δημοσιευμένα)	(Α+Γ)	12.691.050,00		421.361,00	676.449,68	-3.161.767,92	10.627.092,76
<b>Αναμορφώσεις χρήσεως 2011</b>							
<i>Διαφορά μετοχών από έκδοση υπέρ το άρτιο</i>							
Προβλέψεις για απόσβεση επισφαλών πελατών	(Δ)					-4.406.500,00	-4.406.500,00
Έκτακτα έσοδα από αποζημίωση εξερχομένων				767.271,80		-767.271,80	0,00
Προβλέψεις φόρων						-39.166,17	-39.166,17
Υπόλοιπα 31/12/2011 βάσει κανονισμού 809/2004	(Β+Γ+Δ)	12.691.050,00		1.188.632,80	676.449,68	-8.374.705,89	6.181.426,59

ΣΥΝΕΤΑΙΡΙΣΤΙΚΗ ΤΡΑΠΕΖΑ ΣΕΡΡΩΝ ΣΥΝ.ΠΕ						
ΚΑΤΑΣΤΑΣΗ ΜΕΤΑΒΟΛΩΝ ΙΔΙΩΝ ΚΕΦΑΛΑΙΩΝ ΧΡΗΣΗΣ 2012						
ΓΙΑ ΤΟΥΣ ΣΚΟΠΟΥΣ ΤΟΥ ΕΝΗΜΕΡΩΤΙΚΟΥ ΔΕΛΤΙΟΥ ΣΥΜΦΩΝΑ ΜΕ ΤΟΝ ΚΑΝΟΝΙΣΜΟ 809/2004 Ε.Κ						
ΧΡΗΣΗ 2012		Συνεταιριστικό Κεφάλαιο	Διαφορά από έκδοση Μετοχών υπέρ το άρτιο	Αποθεματικά κεφάλαια	Υπόλοιπο κερδών εις νέο	Σύνολο ιδίων κεφαλαίων
Υπόλοιπα 31.12.2011 (Δημοσιευμένα)	(Α)	12.691.050	421.361	676.450	223.529	14.012.390
Αναμορφώσεις προηγούμενων χρήσεων		0	767.272	0	-8.598.235	-7.830.963
						0
Υπόλοιπα 31.12.2011 βάσει κανονισμού 809/2004	(Β)	12.691.050	1.188.633	676.450	-8.374.706	6.181.427
Μεταβολές ιδίων κεφαλαίων χρήσεως 2012						
Αυξήσεις/Μειώσεις Συνεταιριστικού Κεφαλαίου		-1.513.500	-877.372	4.093		-2.386.779
Φόρος Εισοδήματος και λοιποί μη ενσωματωμένοι φόροι					-1.065	-1.065
Κέρδη και ζημιές χρήσεως				0	-8.812.252	-214.017
Μερίσματα						
Σύνολο μεταβολών ιδίων κεφαλαίων χρήσεως 2012	(Γ)	-1.513.500	-877.372	4.093	-8.813.317	-2.601.861
Υπόλοιπα 31/12/2012 (Δημοσιευμένα)	(Α+Γ)	11.177.550	311.261	680.543	-8.589.788	3.579.566
Αναμορφώσεις χρήσεως 2012						
Διαφορά μετοχών από έκδοση υπέρ το άρτιο						
Εκτακτα έσοδα από αποζημίωση εξερχομένων συνεταιριών	(Δ)		1.536.620,19	0,00	-1.536.620,19	0,00
Προβλέψεις για απόσβεση επισφαλών πελατών					-849.667,84	-849.667,84
Προβλέψεις φόρων					-33.906,36	-33.906,36
Υπόλοιπα 31/12/2012 βάσει κανονισμού 809/2004	(Β+Γ+Δ)	11.177.550,00	1.847.881,27	680.542,70	11.009.982,49	2.695.991,48

Πηγή: Αναμορφωμένες Χρηματοοικονομικές Καταστάσεις 2010, 2011, 2012 Συνεταιριστικής Τράπεζας Ν. Σερρών, βάσει του Κανονισμού 809/2004 Ε.Ε (ελεγμένες από Ορκωτό Ελεγκτή-Λογιστή).

### 3.12.2.8 Ανάλυση των Εποπτικών Ιδίων Κεφαλαίων

Η Τράπεζα της Ελλάδος στα πλαίσια της Εποπτείας των Πιστωτικών Ιδρυμάτων, καθορίζει τα Εποπτικά Ίδια κεφάλαια, τα οποία χρησιμοποιούνται στον υπολογισμό του δείκτη Κεφαλαιακής Επάρκειας σύμφωνα με τις οδηγίες της Τράπεζας της Ελλάδος (ΠΔ/ΤΕ 2563/2005 και 2587/2007 και των τροποποιητικών αυτής ΠΔΤΕ 2630/2010 και ΠΔΤΕ 2661/2012), που αποτελούν εφαρμογή της οδηγίας της Ευρωπαϊκής Ένωσης.

Τα εποπτικά ίδια κεφάλαια διακρίνονται σε Βασικά (Tier 1) και Συμπληρωματικά (Tier 2).

Τα βασικά κεφάλαια περιλαμβάνουν το καταβεβλημένο κεφάλαιο, τη διαφορά υπέρ το άρτιο, τα αποθεματικά και τα αποτελέσματα.

### 3.12.2.9 Δείκτης Κεφαλαιακής επάρκειας

Σύμφωνα με τις διατάξεις της Βασιλείας ΙΙ όπως έχουν μεταφερθεί στο Εθνικό Δίκαιο με το Ν 3601/2007 και τις σχετικές Πράξεις του Διοικητή της Τράπεζας της Ελλάδος τα Πιστωτικά Ιδρύματα είναι υποχρεωμένα να καταρτίζουν τον Δείκτη Κεφαλαιακής Επάρκειας .

Ο δείκτης προκύπτει από το κλάσμα όπου στον αριθμητή βρίσκονται τα εποπτικά κεφάλαια (σύμφωνα με τη Π.Δ./Τ.Ε. 2587/2007 και των τροποποιητικών αυτής ΠΔΤΕ 2630/2010 και ΠΔΤΕ 2661/2012) και στον παρονομαστή το σταθμισμένο ενεργητικό με βάση τον κίνδυνο.

Το σταθμισμένο ενεργητικό υπολογίζεται μέσω μιας ιεράρχησης έξι βαρών κινδύνων ταξινομημένα σύμφωνα με τη φύση τους-τα οποία αντανακλούν μία εκτίμηση κινδύνου αγοράς και λοιπών κινδύνων συνδεδεμένα με κάθε περιουσιακό στοιχείο, λαμβάνοντας υπόψη τυχόν ενέχυρα ή εγγυήσεις. Παρόμοια προσέγγιση ακολουθείται για την έκθεση σε εκτός ισολογισμού

στοιχεία, με κάποιες προσαρμογές προκειμένου να αποτυπωθεί η φύση τυχόν ενδεχομένων ζημιών.

Επιπλέον, σύμφωνα με οδηγίες της Τράπεζας της Ελλάδος, ο Δείκτης Κεφαλαιακής Επάρκειας πρέπει να λαμβάνει υπόψη τυχόν επιπλέον προβλέψεις που προκύπτουν από την διαφορά εποπτικών & σχηματισμένων προβλέψεων, βάσει ΠΔΤΕ 2442/1999.

Ο συντελεστής που προκύπτει σύμφωνα με τις παραπάνω διατάξεις δεν πρέπει να είναι κάτω από 9% για τις συνεταιριστικές τράπεζες. Ο δείκτης Κεφαλαιακής Επάρκειας υπολογίζεται σύμφωνα με τις διατάξεις της Βασιλείας II.

Στον παρακάτω πίνακα παρουσιάζονται τα μεγέθη των εποπτικών Ιδίων κεφαλαίων, του σταθμισμένου ενεργητικού, και της κεφαλαιακής επάρκειας, όπως προέκυψαν από τα στοιχεία που υποβλήθηκαν στην Τράπεζα της Ελλάδος με ημερομηνία 31<sup>ης</sup> Δεκεμβρίου για τα έτη 2010 – 2012 ως και για το α' εξάμηνο 2013.

**Πίνακας: Εποπτικά Ίδια Κεφάλαια και Κεφαλαιακή Επάρκεια χρήσεων 2010-2012 και α' εξαμήνου 2013**

Ποσά σε χιλιάδες ευρώ	2010	2011	2012	30.6.2013
Συνεταιριστικό κεφάλαιο	14.584	12.691	11.178	11.411
<b>Αποθεματικά εποπτικά αναγνωριζόμενα</b>	2.080	1.321	2.020	2.158
<b>Κύρια στοιχεία βασικών κεφαλαίων</b>	16.664	14.012	13.198	13.569
<b>Πρόσθετα στοιχεία βασικών κεφαλαίων</b>				
Υπεραξία και λοιπά άυλα στοιχεία	-1.271	-1.001	-2.819	-2.860
<b>Αφαιρετικά στοιχεία Βασικών Κεφαλαίων</b>	-1.271	-1.001	-2.819	-2.860
<b>ΒΑΣΙΚΑ ΙΔΙΑ ΚΕΦΑΛΑΙΑ</b>	<b>15.393</b>	<b>13.011</b>	<b>10.379</b>	<b>10.709</b>
<b>ΣΥΝΟΛΟ ΕΠΟΠΤΙΚΩΝ ΙΔΙΩΝ ΚΕΦΑΛΑΙΩΝ</b>	<b>15.393</b>	<b>13.011</b>	<b>10.379</b>	<b>10.709</b>
<b>ΣΥΝΟΛΟ ΣΤΑΘΜΙΣΜΕΝΟΥ ΕΝΕΡΓΗΤΙΚΟΥ</b>	<b>77.554</b>	<b>83.931</b>	<b>74.128</b>	<b>63.625</b>

ΔΕΙΚΤΕΣ	2010	2011	2012	30.6.2013
<b>Βασικός Δείκτης Κεφαλαιακής επάρκειας <sup>1</sup></b>	19,85%	15,50%	14,00%	16,83%
<b>Συνολικός Δείκτης Κεφαλαιακής Επάρκειας <sup>2</sup></b>	19,85%	15,50%	14,00%	16,83%
<b>Δείκτης κεφαλαιακής επάρκειας (με επιπλέον Προβλέψεις βάση ΠΔΤΕ 2442/99) <sup>3</sup></b>	13,46%	6,37%	1,36%	0,90%

Πηγή: Επεξεργασία στοιχείων από την Τράπεζα που έχουν ελεγχθεί από τον ορκωτό ελεγκτή για τις χρήσεις 2010-2012. Τα στοιχεία για την περίοδο 30-06-2013 είναι από την τράπεζα και δεν έχουν ελεγχθεί από ορκωτό ελεγκτή.

(1) Σύνολο Βασικών Ιδίων Κεφαλαίων (tier 1) όπως ορίζονται από την ΤτΕ προς το σύνολο του σταθμισμένου βάσει κινδύνου ενεργητικού.

(2) σύνολο εποπτικών Ιδίων κεφαλαίων, όπως ορίζονται ανά περίοδο από την ΤτΕ προς το σύνολο του Σταθμισμένου ενεργητικού

(3) σύνολο εποπτικών ιδίων κεφαλαίων, όπως ορίζονται ανά περίοδο από την ΤτΕ, μειωμένα κατά ποσό της διαφοράς των εποπτικών προβλέψεων από τις λογιστικοποιημένες προβλέψεις (σύμφωνα με την ΠΔΤΕ 2442/1999) προς το σύνολο του Σταθμισμένου Βάσει Κινδύνου ενεργητικού.

Ο δείκτης Κεφαλαιακής Επάρκειας διαμορφώθηκε για το 2012 και για το Α΄ εξάμηνο του 2013 στο 1,36% και 0,9% αντίστοιχα. Ο δείκτης υπολείπεται του κατώτατου ορίου που έχει ορίσει η Τράπεζα της Ελλάδος και γι αυτό το λόγο η Τράπεζα έχει θέσει σε εφαρμογή ένα πρόγραμμα αναδιάρθρωσης στο οποίο περιλαμβάνεται εκτός από την αύξηση των κεφαλαίων της και τον περιορισμό (μείωση) των καθυστερημένων δανείων. Επίσης η τράπεζα καταβάλλει μεγάλη προσπάθεια καθ' όλη τη διάρκεια λειτουργίας της έτσι ώστε να μην παρουσιάζει απόκλιση μεταξύ των απαιτούμενων και των σχηματισμένων προβλέψεων για επισφαλείς χορηγήσεις.

Οι κεφαλαιακές ανάγκες για την επίτευξη του ελάχιστου Δείκτη Κεφαλαιακής Επάρκειας (9%), όπως αυτός καθορίζεται από αντίστοιχες ΠΔΤΕ ανέρχονταν σε €5εκατ. στις 30/6/2013. Ο Δείκτης Κεφαλαιακής Επάρκειας με στοιχεία 30.9.2013 κυμαίνεται στο 8,32% περίπου, παρουσιάζοντας σημαντική βελτίωση, σε σχέση με την τιμή του στις 30/06/2013. Στη βελτίωση αυτή συνέβαλε η εισροή νέου κεφαλαίου με συνεχείς αγορές συνεταιριστικών μεριδίων από πελάτες, αλλά και κατά ένα μεγάλο μέρος στη μείωση της ανεπάρκειας προβλέψεων, γεγονός που επιτεύχθηκε τόσο με την εφαρμογή της πολιτικής της Τραπέζης, όπως περιγράφεται και στο σχέδιο ανάκαμψης, όσο και με την εντατικοποίηση των προσπαθειών για ρύθμιση οφειλών των πιστούχων που βρίσκονται προσωρινά σε δυσχέρεια λόγω της παρατεταμένης ύφεσης στην οικονομία της Χώρας μας. Επιπροσθέτως αυξήθηκαν σημαντικά οι εμπράγματα εξασφαλίσεις των δανείων, μειώνοντας μ' αυτό τον τρόπο τις κεφαλαιακές απαιτήσεις. Με στοιχεία 30/9/2013 οι κεφαλαιακές απαιτήσεις διαμορφώνονται στα 4,8 εκ. ευρώ.

Εφόσον επιτευχθεί η επιτυχής άντληση των προαναφερθέντων κεφαλαίων μέσω της παρούσας αύξησης, σε συνδυασμό με όλες τις υπόλοιπες ενέργειες εξυγίανσης των στοιχείων του Ενεργητικού της Τράπεζας εκτιμάται από τη Διοίκηση, ότι θα έχει ως αποτέλεσμα ο δείκτης κεφαλαιακής επάρκειας της να διαμορφωθεί σε επίπεδο ανώτερο του 9%, που είναι το επιτρεπτό όριο λειτουργίας που θέτουν οι Εποπτικές Αρχές.

Σε περίπτωση που οι ανωτέρω ενέργειες δεν είναι επαρκείς και δεν πληρείται ο Δείκτης Κεφαλαιακής Επάρκειας (9% κατ' ελάχιστον), η Τράπεζα της Ελλάδος μπορεί να λάβει όλα τα προβλεπόμενα από το θεσμικό πλαίσιο μέτρα που φθάνουν μέχρι την ανάκληση της άδειας λειτουργίας του εν λόγω πιστωτικού ιδρύματος, σύμφωνα με το αρ. 8 του Ν. 3601/2007, όπως ισχύει. (βλέπε παράγραφο 3.10.2 με τίτλο «Θεσμικό Πλαίσιο – Άδειες Λειτουργίας»).

3.12.2.10 Κατάσταση ταμειακών ροών

Πίνακας: ΚΑΤΑΣΤΑΣΗ ΤΑΜΕΙΑΚΩΝ ΡΟΩΝ ΧΡΗΣΕΩΣ 2010-2012

Α/ Α	Ανάλυση	Ποσά σε ευρώ		
		Χρήση 2010	Χρήση 2011	Χρήση 2012
	<b>Ταμειακές Ροές από συνήθεις (λειτουργικές) δραστηριότητες</b>			
A	<b>100 Ταμειακές εισροές</b>			
	101 Τόκοι και προμήθειες (Έσοδα)	6.291.954,04	6.231.245,80	5.406.560,98
	102 Έσοδα από τίτλους	0,00	0,00	0,00
	103 Λοιπά έσοδα	329.495,41	347.610,75	329.728,17
	104 Αποτελέσματα χρημ/κών πράξεων	0,00	0,00	0,00
	105 Πώληση (Εμπορεύσιμων)χρεογράφων	0,00	0,00	0,00
	106 Πώληση κρατικών κι άλλων αξιογράφων	0,00	0,00	0,00
	107 Είσπραξη απαιτήσεων	0,00	0,00	0,00
	108 Αύξηση καταθέσεων	0,00	1.871.021,62	1.844.557,67
	109 Προστίθεται: Μείωση έσοδα εισπρακτέα	224.359,25	-176.323,34	-181.003,72
	Αφαιρείται: Αύξηση Έσοδα Εισπρακτέα		0,00	0,00
	110 Προστίθεται: Αύξηση έσοδα επόμενων χρήσεων	79.997,60	64.038,11	20.049,40
	Αφαιρείται: Μείωση έσοδα επόμενων χρήσεων	0,00	0,00	0,00
	111 Προστίθεται: Μείωση λογ/σμών λοιπά στοιχεία Ενεργητικού	-270.695,71	-300.619,33	-326.467,01
	Αφαιρείται: Αύξηση λογαριασμών Λοιπά στοιχεία ενεργητικού	0,00	0,00	0,00
	112 Πώληση περιουσιακών στοιχείων πλειστηριασμού	0,00	0,00	0,00
	<b>Σύνολο Ταμιακών Εισροών (Α100)</b>	<b>6.655.110,59</b>	<b>8.036.973,61</b>	<b>7.093.425,49</b>
A	<b>200 Ταμιακές εκροές</b>			
	201 Τόκοι και προμήθειες (Έξοδα)	2.359.500,19	2.811.633,54	3.213.700,13
	202 Γενικά έξοδα Διοίκησης	1.872.388,35	1.897.648,77	1.647.884,48
	203 Λοιπά έξοδα	31.710,64	31.328,03	1.549.248,71
	204 Αποτελέσματα χρημ/κών πράξεων	0,00	0,00	0,00
	205 Αγορά (Εμπορεύσιμων)χρεογράφων	0,00	0,00	0,00
	206 Αγορά κρατικών κι άλλων αξιογράφων	0,00	0,00	0,00
	207 Χορήγηση δανείων	3.109.782,04	2.527.751,96	3.795.581,32
	208 Μείωση καταθέσεων	2.238.191,70	0,00	0,00
	209 Προστίθεται: Αύξηση εσόδων επόμενων χρήσεων	0,00	0,00	0,00
	Αφαιρείται: Μείωση εσόδων επόμενων χρήσεων	0,00	0,00	0,00
	210 Προστίθεται: Μείωση εξόδων πληρωτέων	0,00	0,00	0,00
	Αφαιρείται: Αύξηση εξόδων πληρωτέων	0,00	0,00	0,00
	211 Προστίθεται: Μείωση λογαριασμών Λοιπά στοιχεία Παθητικού	-278.598,74	653.589,68	-440.687,57
	Αφαιρείται: Αύξηση λογαριασμών Λοιπά στοιχεία Παθητικού	0,00	0,00	0,00
	213 Φόροι	318.049,03	22.078,79	1.065,48
	<b>Σύνολο Ταμιακών Εκροών (Α200)</b>	<b>9.651.023,21</b>	<b>7.944.030,77</b>	<b>9.766.792,55</b>
	Ταμιακές Ροές από συνήθεις (λειτουργικές) δραστηριότητες (Α100-Α200)=Α	-2.995.912,62	92.942,84	-2.673.367,06
	Ανάλυση	Χρήση 2010	Χρήση 2011	Χρήση 2012
B	<b>Ταμιακές Ροές από επενδυτικές δραστηριότητες</b>			
B	<b>100 Ταμιακές εισροές</b>			
	101 Πώληση χρεογράφων συμμετοχών και τίτλων	0,00	0,00	0,00
	102 Πώληση αύλων και ενσώματων παγίων	0,00	0,00	0,00



	103	Έσοδα από συμμετοχές και τίτλους	0,00	0,00	0,00
	104	Λοιπά έσοδα	0,00	0,00	0,00
		Σύνολο Ταμιακών εισροών (B100)	0,00	0,00	0,00
B	200	Ταμιακές εκροές	-	-	-
	201	Αγορά χρεογράφων συμμετοχών και τίτλων	2.348,00	0,00	0,00
	202	Αγορά άυλων και ενσώματων παγίων	154.728,34	315.474,63	157.946,81
		<b>Σύνολο ταμιακών εκροών (B200)</b>	<b>157.076,34</b>	<b>315.474,63</b>	<b>157.946,81</b>
		<b>Ταμιακές Ροές από επενδυτικές δραστηριότητες (B100-B200)=B</b>	<b>-157.076,34</b>	<b>-315.474,63</b>	<b>-157.946,81</b>
Γ		Ταμιακές Ροές από χρηματοδοτικές δραστηριότητες			
Γ	100	Ταμιακές εισροές	-	-	-
	101	Αύξηση υποχρεώσεων από πιστωτικούς τίτλους	0,00	0,00	0,00
	102	Αύξηση υποχρεώσεων μειωμένης εξασφάλισης	0,00	0,00	0,00
	103	Είσπραξη -αύξηση μετοχικού κεφαλαίου	0,00	0,00	0,00
	104	Πώληση ιδίων μετοχών	0,00	0,00	0,00
		<b>Σύνολο Ταμιακών εισροών (Γ100)</b>	<b>0,00</b>	<b>0,00</b>	<b>0,00</b>
Γ	200	Ταμιακές εκροές	-	-	-
	201	Μείωση υποχρεώσεων από πιστωτικούς τίτλους	0,00	0,00	0,00
	202	Μείωση υποχρεώσεων μειωμένης εξασφάλισης	0,00	0,00	0,00
	203	Επιστροφή μετοχικού κεφαλαίου	59.892,25	2.014.003,95	850.158,51
	204	Αγορά ιδίων μετοχών	0,00	0,00	0,00
	205	Μείωση υποχρεώσεων προς Πιστωτικά Ιδρύματα	0,00	0,00	0,00
	206	Τόκοι πιστωτικών τίτλων (έξοδα)	0,00	767.611,22	0,00
	207	Μερίσματα	369.470,20	0,00	0,00
	208	Διάθεση κερδών στο προσωπικό	4.650,00	0,00	0,00
	209	Αμοιβές Δ.Σ από κέρδη χρήσεως	0,00	0,00	0,00
		<b>Σύνολο Ταμιακών εκροών (Γ200)</b>	<b>434.012,45</b>	<b>2.781.615,17</b>	<b>850.158,51</b>
		<b>Ταμιακές Ροές από χρηματοδοτικές δραστηριότητες (Γ100-Γ200)=Γ</b>	<b>-434.012,45</b>	<b>-2.781.615,17</b>	<b>-850.158,51</b>
		<b>ΤΑΜΕΙΑΚΕΣ ΡΟΕΣ ΤΡΑΠΕΖΑΣ (A+/-B+/-Γ)</b>	<b>-3.587.001,41</b>	<b>-3.004.146,96</b>	<b>-3.681.472,38</b>
		<b>Πλέον : Ταμιακά διαθέσιμα έναρξης χρήσης</b>	<b>21.215.169,76</b>	<b>17.628.168,35</b>	<b>14.624.021,39</b>
		<b>ΤΑΜΙΑΚΑ ΔΙΑΘΕΣΙΜΑ ΤΕΛΟΥΣ ΧΡΗΣΗΣ:</b>	<b>17.628.168,35</b>	<b>14.624.021,39</b>	<b>10.942.549,01</b>

Πηγή: Αναμορφωμένες Χρηματοοικονομικές Καταστάσεις 2010, 2011, 2012 Συνεταιριστικής Τράπεζας Ν. Σερρών για τους σκοπούς του ενημερωτικού δελτίου ελεγμένες από Ορκωτό Ελεγκτή.

Περαιτέρω λεπτομέρειες για τις ταμειακές ροές δίνονται στην παράγραφο 3.13.1

### 3.12.3 Ημερομηνία των πλέον πρόσφατων Χρηματοοικονομικών Πληροφοριών

Η τελευταία χρήση που αφορούν οι ελεγμένες χρηματοοικονομικές πληροφορίες είναι η 01/01/2012-31/12/2012.

### 3.12.4 Ενδιάμεσες κι άλλες Χρηματοοικονομικές Πληροφορίες

Η Συνεταιριστική Τράπεζα Σερρών δεν έχει δημοσιεύσει τριμηνιαίες ή εξαμηνιαίες χρηματοοικονομικές πληροφορίες από την ημερομηνία των τελευταίων ελεγμένων οικονομικών καταστάσεων.

Η τράπεζα συνέταξε ενδιάμεσες χρηματοοικονομικές πληροφορίες οι οποίες εγκρίθηκαν από το Δ.Σ στις 30/09/2013 και έχουν επισκοπηθεί από τον Ορκωτό Ελεγκτή-Λογιστή κ. Ευάγγελο Μπιζουργιάννη (Α.Μ.Σ.Ο.Ε.Λ 26441), οι οποίες καλύπτουν τους έξι πρώτους μήνες της χρήσης 2013.

#### 3.12.4.1 Ενδιάμεσες Χρηματοοικονομικές πληροφορίες

Στις επόμενες παραγράφους παρατίθενται Ενδιάμεσες Χρηματοοικονομικές Πληροφορίες που αφορούν το Α΄ Εξάμηνο του 2013, σε αντιπαραβολή με τις αντίστοιχες του Α΄ Εξαμήνου του 2012, ενώ το σύνολο των Οικονομικών Καταστάσεων έχει συνταχθεί σύμφωνα με τον Κ.Ν. 2190/1920 και επισκοπηθεί από τον Ορκωτό Ελεγκτή-Λογιστή κ. Ευάγγελο Μπιζουργιάννη (Α.Μ.Σ.Ο.Ε.Λ 26441).

##### 3.12.4.1.1. Ισολογισμός - Κατάσταση Αποτελεσμάτων

##### Πίνακας: Μεγέθη Ισολογισμού 30/6/2012-30/6/2013

Ποσά σε ευρώ	30/6/2013	31/12/2012	30/6/2012
<b>Ενεργητικό</b>			
Ταμείο & διαθέσιμα στην Κ.Τ.	1.555.961,02	3.992.502,29	1.310.919,69
Απαιτήσεις κατά πιστωτικών ιδρυμάτων	7.096.924,99	6.950.046,72	4.464.919,26
Απαιτήσεις κατά πελατών (μετά από προβλέψεις)			
-Χορηγήσεις (Μετά από προβλέψεις)	49.234.060,59	47.249.862,64	45.536.921,79
-ΤΕΚΕ	1.189.743,59	1.189.743,59	966.639,45
- Λοιποί	114.972,24	99.672,89	132.271,32
Συμμετοχές σε μη συνδεδεμένες επιχειρήσεις	639.848,80	639.848,80	639.848,80
Άυλα πάγια στοιχεία (μείον αποσβέσεις)	200.089,37	214.300,20	163.269,03
Ενσώματα πάγια στοιχεία (μείον αποσβέσεις)	719.374,98	798.525,60	841.344,01
Προπληρωθέντα έξοδα & έσοδα εισπρακτέα	1.100.998,76	783.105,98	524.284,10
Λοιπά στοιχεία Ενεργητικού	269.767,60	286.292,47	304.146,62
<b>Σύνολο Ενεργητικού</b>	<b>62.121.741,94</b>	<b>62.203.901,18</b>	<b>54.884.564,07</b>
<b>Παθητικό</b>			
Υποχρεώσεις προς Πιστωτικά Ιδρύματα	2.361,60	0	2.361,60
Υποχρεώσεις προς πελάτες (Καταθέσεις)	57.860.395,51	58.085.103,50	51.599.530,54
Λοιπά στοιχεία παθητικού	471.121,45	705.134,17	30.249,51
Προεισπραχθέντα έσοδα & έξοδα πληρ.	435.861,91	472.293,87	283.842,50
Προβλέψεις για κινδύνους και βάρη	264.297,42	245.378,16	220.799,84
Συνεταιριστικό κεφάλαιο	11.410.950,00	11.177.550,00	10.832.550,00
Διαφορά από έκδοση μετοχών υπέρ το άρτιο	1.984.809,26	1.847.881,27	1.635.867,27

Αποθεματικά	681.823,70	680.542,70	677.949,68
Υπόλοιπο κερδών εις νέο	-10.989.878,91	-11.009.982,49	-10.398.586,87
<b>Σύνολο Παθητικού</b>	<b>62.121.741,94</b>	<b>62.203.901,18</b>	<b>54.884.564,07</b>

Πηγή: Αναμορφωμένες Οικονομικές Καταστάσεις Χρήσης 2012,(Ελεγμένες από Ορκωτό Ελεγκτή-Λογιστή) Α' Εξαμήνου 2013 & 2012 βάσει του Κανονισμού 809/2004 Ε.Ε. (Επισκοπημένες από Ορκωτό Ελεγκτή-Λογιστή).

Από τον παραπάνω πίνακα προκύπτουν τα εξής στοιχεία:

Το ενεργητικό αυξήθηκε το Α' Εξάμηνο του 2013 σε σχέση με το αντίστοιχο Εξάμηνο του 2012 κατά 13%. Η αύξηση αυτή οφείλεται κατά κύριο λόγο στην αύξηση των ταμειακών διαθεσίμων της τράπεζας μεταξύ των δύο περιόδων σε ποσοστό 50%

Σε σύγκριση με το τέλος του 2012, τα ταμειακά διαθέσιμα της Τράπεζα στο α' εξάμηνο του 2013 παρουσιάζουν μείωση κατά 21% Οι Απαιτήσεις κατά πελατών αφορούν στις Χορηγήσεις που αυξήθηκαν στις 30/6/2013 στα 50,5εκατ. €, έναντι 46,6 εκατ. € στις 31/12/2012.

Ο λογαριασμός Συμμετοχών σε μη Συνδεδεμένες Επιχειρήσεις παρέμεινε αμετάβλητος το Α' Εξάμηνο του 2013 σε σχέση με την 31/12/2012. Οι λογαριασμοί Παγίων και Λοιπών στοιχείων Ενεργητικού δεν διαφοροποιήθηκαν ουσιαδώς το Α' εξάμηνο του 2013, ενώ ο Λογαριασμός Προπληρωθέντων Εξόδων και Εισπρακτέων Εσόδων αυξήθηκε στις 30/06/2013 στο 1,1εκ. ευρώ έναντι 783χιλ. ευρώ στα τέλη του 2012.

Οι Καταθέσεις της Τράπεζας προσέγγισαν στις 30/06/2013 τα 57,8 εκατ. €, έναντι 58 εκατ. € στις 31/12/2012. Η οριακή μείωση κατά 0,21% οφείλεται στην περιοδική στενότητα ρευστότητας της αγοράς το Α' Εξάμηνο του τρέχοντος έτους. Συγκριτικά με το α' εξάμηνο του 2012 οι καταθέσεις αυξάνονται κατά 12,1%

Τα Λοιπά στοιχεία Παθητικού στις 30/6/2013 ήταν € 471 χιλ.. έναντι € 705 χιλ.. στις 31/12/2012. Η μείωση τους οφείλεται κυρίως στη μείωση των υποχρεώσεων έναντι προμηθευτών και των εισπράξεων για λογ/σμό τρίτων..

Οι Λογαριασμοί Λοιπών Προβλέψεων, Συνεταιριστικού Κεφαλαίου, Διαφορών υπέρ το άρτιο και Αποθεματικών παρουσίασαν αυξητικές τάσεις μεταξύ 31/12/2012 και 30/06/2013 αλλά και μεταξύ των δύο εξαμήνων.

Το μεγαλύτερο μέρος των καταθέσεων είναι προθεσμιακές (75% επί του συνόλου των καταθέσεων του Α' εξαμήνου 2013), ακολουθούν οι καταθέσεις ταμειυτηρίου (18,5%) και οι καταθέσεις όψεως (6,5%).

Στην ίδια περίοδο τα Ίδια Κεφάλαια της Τράπεζας αυξήθηκαν κατά 12,4%.

#### Πίνακας: Εξέλιξη καταθέσεων

Ποσά σε ευρώ	Α' Εξάμηνο 2013	Α' Εξάμηνο 2012
Καταθέσεις ταμειυτηρίου	10.683.281,24	10.389.691,05
Καταθέσεις όψεως	3.751.431,79	5.510.557,44
Καταθέσεις προθεσμίας	43.425.682,48	35.699.282,05
<b>Σύνολο</b>	<b>57.860.395,51</b>	<b>51.599.530,54</b>

Πηγή: Στοιχεία Οικονομικών Υπηρεσιών

Συνοπτικά η κατανομή των Χορηγήσεων της Τράπεζας το Α' Εξάμηνο του 2013 έναντι του Α' Εξαμήνου του 2012 είχε ως ακολούθως:

#### Πίνακας: Απαιτήσεις κατά Πελατών

Ποσά σε ευρώ	Α' Εξάμηνο 2013	Α' Εξάμηνο 2012
ΧΟΡΗΓΗΣΕΙΣ ΣΕ ΓΕΩΡΓΙΑ-ΚΤΗΝΟΤΡΟΦΙΑ-ΔΑΣΗ	3.001.950	2.960.341,18
ΛΟΙΠΕΣ ΕΞΟΥΚΤΙΚΕΣ ΔΡΑΣΤΗΡΙΟΤΗΤΕΣ	1.167.901	1.067.579,29
ΧΟΡΗΓΗΣΕΙΣ ΣΤΗΝ ΒΙΟΜΗΧΑΝΙΑ	7.960.871	7.086.307,41
ΧΟΡΗΓΗΣΕΙΣ ΣΤΗΝ ΒΙΟΤΕΧΝΙΑ	2.016.297	1.940.097,62
ΧΟΡ/ΣΕΙΣ ΣΕ ΟΙΚΟΔ/ΚΕΣ-ΚΑΤΑΣ/ΚΕΣ & ΕΠΙΧ.ΔΗΜΟΣ ΕΡΓΩΝ	2.773.287	3.032.102,92
ΧΟΡΗΓΗΣΕΙΣ ΣΕ ΕΠΙΧΕΙΡΗΣΕΙΣ ΕΝΕΡΓΕΙΑΣ	1.193.991,16	1.259.014,01
ΧΟΡΗΓΗΣΕΙΣ ΣΤΟ ΕΜΠΟΡΙΟ-ΤΡΑΠΕΖΕΣ-ΑΣΦΑΛΕΙΕΣ-ΑΚΙΝΗΤΑ	25.426.134,52	22.612.381,80
ΧΟΡΗΓΗΣΕΙΣ ΓΙΑ ΜΕΤΑΦΟΡΕΣ-ΑΠΟΘΗΚΕΥΣΕΙΣ-ΕΠΙΚΟΙΝΩΝΙΑ	186.609,22	152.145,70
ΧΟΡΗΓΗΣΕΙΣ ΓΙΑ ΥΠΗΡΕΣΙΕΣ	9.298.153,15	8.349.194,93
ΧΟΡΗΓΗΣΕΙΣ ΣΕ ΛΟΙΠΟΥΣ ΚΛΑΔΟΥΣ	5.463.216,21	5.261.341,47
ΧΟΡΗΓΗΣΕΙΣ ΣΤΕΓΑΣΤΙΚΩΝ ΔΑΝΕΙΩΝ	2.566.606,46	2.352.101,70
<b>ΣΥΝΟΛΟ</b>	<b>61.055.016,53</b>	<b>56.072.608,03</b>

Πηγή: Αναμορφωμένες Οικονομικές Καταστάσεις Α' Εξαμήνου 2013 & 2012 βάσει του Κανονισμού 809/2004 Ε.Ε. (Επισκοπημένες από Ορκωτούς Ελεγκτές-Λογιστές).

Επισημαίνεται επίσης ότι οι οριστικές καθυστερήσεις την 30/6/2013 ανέρχονταν σε 26.750 χιλ. Ευρώ ή στο 21,4% του συνόλου των Χορηγήσεων της Τράπεζας και στις 30/6/2012 προσέγγιζαν τα 21.123 χιλ. ευρώ ή το 37,7% του συνόλου των Χορηγήσεων του Πιστωτικού Ιδρύματος.

Αναφορικά με την αποδοτικότητα των Χορηγήσεων σημειώνεται ότι το μέσο spread (διαφορά μέσου επιτοκίου χορηγήσεων από το αντίστοιχο καταθέσεων) της Τράπεζας στις 30/6/2013 ανήλθε σε 4,36%, όταν στις 30/6/2012 ήταν 5,64%.

#### Πίνακας: Δείκτες Απόδοσης Χορηγήσεων-Καταθέσεων

Μέσα Επιτόκια	Α' εξαμ.2013	Α' εξαμ.2012
Μέσο Επιτόκιο Χορηγήσεων	9,74%	11,14%
Μέσο Επιτόκιο Καταθέσεων	5,39%	5,50%
<b>Μέσο Περιθώριο Κέρδους από Τόκους</b>	<b>4,36%</b>	<b>5,64%</b>

Πηγή: Επεξεργασμένα Στοιχεία Οικονομικής Υπηρεσίας

Επισημαίνεται επίσης ότι οι οριστικές καθυστερήσεις την 30/6/2013 ανέρχονταν σε € 26.750 χιλ. ή στο 43.81% του συνόλου των Χορηγήσεων της Τράπεζας και στις 30/6/2012 προσέγγιζαν τα € 21.123 χιλ. ή το 37.7% του συνόλου των Χορηγήσεων (προ προβλέψεων) της Τράπεζας.

#### Πίνακας: Εξέλιξη Ποιότητας Δανείων

Ποσά σε ευρώ	30/6/2013	2012	30.6.2012
Σύνολο χορηγήσεων	61.055	58.636	56.072
Προβλέψεις	11.821	11.386	10.536
Χορηγήσεις μετά από τις προβλέψεις	49.234	47.250	45.536
Δάνεια σε καθυστέρηση > 90 ημερών	26.750	22.836	21.123

Καθυστερήσεις / χορηγήσεις	43,81%	38,90%	37,7%
Ακάλυπτες καθυστερήσεις από προβλέψεις	14.929	11.450	10.587
Ακάλυπτες καθυστερήσεις / χορηγήσεις	24,45%	19,50%	18,9%

Οι αποτιμήσεις του χαρτοφυλακίου Συμμετοχών και Χρεογράφων του πιστωτικού Ιδρύματος την 30/6/2013 είχε ως εξής:

**Πίνακας: Αποτίμηση συμμετοχών και χρεογράφων 30.06.2013 βάσει Ν. 2190/1920**

A/A	ΕΤΑΙΡΙΑ	ΑΞΙΑ ΚΤΗΣΗΣ 30.06.2013	ΣΧΗΜΑΤΙΣΘΕΙΣΕΣ ΠΡΟΒΛΕΨΕΙΣ	ΥΠΟΛΟΙΠΟ ΑΞΙΑΣ ΚΤΗΣΗΣ 30.06.2013
1	Πανελλήνια Τράπεζα Α.Ε.	177.604,2	0	177.604,2
2	Συνεταιριστική Ασφαλιστική Α.Ε.Γ.Α.	209.911,6	0	209.911,6
3	Συνεταιριστική Τράπεζα Λέσβου - Λήμνου	100.000	0	100.000
4	Συνεταιριστική Τράπεζα Λαμίας	149.985	0	149.985
5	Αναπτυξιακή εταιρία Σερρών ΟΤΑ	2.348	0	2.348
	<b>ΣΥΝΟΛΟ</b>	<b>639.848,8</b>	<b>0</b>	<b>639.848,8</b>

Σύμφωνα με το προσάρτημα της χρήσης, για την αποτίμηση του χαρτοφυλακίου συμμετοχών έγινε παρέκκλιση όσον αφορά την αποτίμηση των συμμετοχών σε «Μη συνδεδεμένες επιχειρήσεις» διότι κατά την κρίση του Διοικητικού Συμβουλίου της Τράπεζας η τιμή κτήσης των νέων μετοχών τόσο στην «Πανελλήνια Τράπεζα» όσο και στην «Συνεταιριστική Α.Ε.Γ.Α.» έγινε στην τρέχουσα εμπορική τους αξία και έχοντας υπόψη την πρόβλεψη του άρθρου 42<sup>α</sup> § 2 του Κ.Ν.2190/1920 «Οι ετήσιες οικονομικές καταστάσεις ..... Και εμφανίζουν με απόλυτη σαφήνεια την πραγματική εικόνα της περιουσιακής διάρθρωσης, της χρηματοοικονομικής θέσης και των αποτελεσμάτων χρήσης της εταιρίας» κρίνει όταν δεν υπάρχει ανάγκη για σχηματισμό πρόβλεψης υποτίμησης ώστε η λογιστική αξία της συμμετοχής να ισούται με την εσωτερική αξία των μετοχών αυτών την 30.06.2013.

Για τις μερίδες της συνεταιριστικής Τράπεζα Λαμίας και Λέσβου υπάρχει αντίστοιχη προθεσμιακή κατάθεση για τις μερίδες των Συνεταιριστικών Λαμίας, Λέσβου-Λήμνου και ως εκ τούτου δεν χρειάζεται κάποια επιπλέον πρόβλεψη

**Πίνακας: Εξέλιξη Εργασιών Α εξάμηνο 2013-2012**

Ποσά σε ευρώ	Α' Εξάμηνο 2013	Α' Εξάμηνο 2012
Τόκοι και εξομοιούμενα έσοδα	2.813.975,14	2.591.082,19
Μείον: Τόκοι και εξομοιούμενα έξοδα	1.706.561,60	1.633.827,84
<b>Καθαρά έσοδα τόκων</b>	<b>1.107.413,54</b>	<b>957.254,35</b>
Έσοδα τίτλων	24.488,38	25.717,50
Έσοδα προμηθειών	150.482,95	125.247,73
Έξοδα προμηθειών	0,00	0,00
Αποτελέσματα χρηματ/μικρών πράξεων	0,00	0,00
Λοιπά έσοδα εκμεταλλεύσεως	119.916,09	133.247,86
<b>Μικτά Αποτελέσματα Εκμετάλλευσης</b>	<b>1.402.300,96</b>	<b>1.241.467,44</b>
Γενικά έξοδα διοικήσεως	780.572,13	746.173,26
Αποσβέσεις παγίων	150.000,00	105.421,27
Προβλέψεις	435.000,00	857.459,06
Λοιπά έξοδα εκμεταλλεύσεως	2.770,20	2.351,33
<b>Ολικά κέρδη εκμετάλλευσης</b>	<b>33.958,63</b>	<b>-469.937,48</b>
Έκτακτα έσοδα	4.673,08	2.840,62
Έκτακτα έξοδα	-276,76	-1.541.072,82
<b>Αποτελέσματα χρήσεως προ φόρων</b>	<b>38.354,95</b>	<b>-2.008.169,68</b>
Φόρος εισοδήματος και λοιποί φόροι	0,00	0,00
<b>Αποτελέσματα χρήσεως μετά από φόρους</b>	<b>38.354,95</b>	<b>-2.008.169,68</b>

Πηγή: Αναμορφωμένες Οικονομικές Καταστάσεις Α' Εξαμήνου 2013 & 2012 βάσει του Κανονισμού 809/2004 Ε.Ε. (Επισκοπημένες από Ορκωτούς Ελεγκτές-Λογιστές).

Από τον παραπάνω πίνακα προκύπτει ότι τα καθαρά έσοδα από τόκους (που αποτελούν την κύρια πηγή εσόδων) αυξήθηκαν κατά 15,69% το Α' Εξάμηνο του 2013, σε σχέση με το αντίστοιχο εξάμηνο του 2012 (1,107χιλ.ευρώ από 957χιλ.ευρώ). Η μεταβολή οφείλεται τόσο στην αύξηση των εσόδων από τόκους Χορηγήσεων, λόγω των ρυθμίσεων και αναδιαρθρώσεων του χαρτοφυλακίου χορηγήσεων, όσο και λόγω της συγκρατημένης αύξησης των τόκων καταθέσεων, μετά την προσπάθεια της Τράπεζας ν' αποκλιμακώσει το μέσο επιτόκιο των καταθέσεων της το α' εξάμηνο του 2013. Το αποτέλεσμα προ φόρων της Τράπεζας βελτιώθηκε και μάλιστα κατέστη θετικό στο Α εξάμηνο του 2013 ( 38,3 χιλ. από -46,7 χιλ. ευρώ). Η εξέλιξη αυτή οφείλεται κυρίως στη μεγαλύτερη αύξηση των εσόδων από εκείνη των εξόδων της περιόδου.

## 3.12.4.1.2. Κατάσταση μεταβολών Ιδίων Κεφαλαίων

Πίνακας: Κατάσταση Μεταβολών Ιδίων Κεφαλαίων α' εξαμήνου 2013

ΧΡΗΣΗ 01.01-30.06.2013	Συνεταιριστικό Κεφάλαιο	Διαφορά από έκδοση	Αποθεματικά κεφάλαια	Υπόλοιπο κερδών εις νέο	Σύνολο ιδίων κεφαλαίων
		Μετοχών υπέρ το άρτιο			
Υπόλοιπα 31.12.2012	11.177.550,00	1.331.283,00	680.542,70	8.447,15	13.197.822,85
Αναμορφώσεις προηγούμενων χρήσεων		516.598,27	0,00	-11.018.429,64	-10.501.831,37
					0,00
Υπόλοιπα 31.12.2012 βάσει κανονισμού 809/2004	11.177.550,00	1.847.881,27	680.542,70	-11.009.982,49	2.695.991,48
<b>Μεταβολές ιδίων κεφαλαίων χρήσεως Α' Εξαμήνου 2013</b>					
Αυξήσεις/Μειώσεις Συνεταιριστικού Κεφαλαίου	233.400,00	136.927,99	1.281,00	0,00	371.608,99
Κέρδη και ζημιές χρήσεως	0,00	0,00	0,00	20.103,58	20.103,58
<b>Σύνολο μεταβολών ιδίων κεφαλαίων χρήσεως Α' Εξαμήνου 2013</b>	<b>233.400,00</b>	<b>136.927,99</b>	<b>1.281,00</b>	<b>20.103,58</b>	<b>391.712,57</b>
Υπόλοιπα 30.6.2013 βάσει κανονισμού 809/2004	11.410.950,00	1.984.809,26	681.823,70	-10.989.878,91	3.087.704,05

Πηγή: Αναμορφωμένες Οικονομικές Καταστάσεις Α' Εξαμ. 2013 για τους σκοπούς του Ενημερωτικού Δελτίου. (Επισκοπημένες από Ορκωτό Ελεγκτή Λογιστή).

## 3.12.4.1.3. Κατάσταση Ταμειακών Ροών

Πίνακας: κατάσταση ταμειακών ροών Α Έξαμήνου 2013-2012

Α/Α	Ανάλυση	Ποσά σε ευρώ	
		Χρήση 01.01-30.06.2013	Χρήση 01.01-30.06.2012
	<b>Ταμειακές Ροές από συνήθεις (λειτουργικές) δραστηριότητες</b>		
A	<b>100 Ταμειακές εισροές</b>		
	101 Τόκοι και προμήθειες (Έσοδα)	2.988.946,47	2.742.047,42
	102 Έσοδα από τίτλους	0,00	0,00
	103 Λοιπά έσοδα	124.589,17	136.088,48
	104 Αποτελέσματα χρημ/κών πράξεων	0,00	0,00
	105 Πώληση (Εμπορεύσιμων)χρεογράφων	0,00	0,00
	106 Πώληση κρατικών κι άλλων αξιογράφων	0,00	0,00
	107 Είσπραξη απαιτήσεων	0,00	0,00
	108 Αύξηση καταθέσεων	0,00	0,00
	109 Προστίθεται: Μείωση έσοδα εισπρακτέα	-317.892,78	77.818,16
	Αφαιρείται: Αύξηση Έσοδα Εισπρακτέα	0,00	0,00
	110 Προστίθεται: Αύξηση έσοδα επόμενων χρήσεων	-36.431,96	-168.401,97
	Αφαιρείται: Μείωση έσοδα επόμενων χρήσεων	0,00	0,00
	111 Προστίθεται: Μείωση λογ/σμών λοιπά στοιχεία Ενεργητικού	1.225,52	-153.815,45
	Αφαιρείται: Αύξηση λογαριασμών Λοιπά στοιχεία ενεργητικού	0,00	0,00
	112 Πώληση περιουσιακών στοιχείων πλειστηριασμού	0,00	0,00
	<b>Σύνολο Ταμιακών Εισροών (Α100)</b>	<b>2.760.436,42</b>	<b>2.633.736,64</b>
A	<b>200 Ταμιακές εκροές</b>		
	201 Τόκοι και προμήθειες (Έξοδα)	1.706.561,60	1.633.827,84
	202 Γενικά έξοδα Διοίκησης	780.572,13	746.173,26
	203 Λοιπά έξοδα	3.046,96	6.803,96
	204 Αποτελέσματα χρημ/κών πράξεων	0,00	0,00
	205 Αγορά (Εμπορεύσιμων)χρεογράφων	0,00	0,00
	206 Αγορά κρατικών κι άλλων αξιογράφων	0,00	0,00
	207 Χορήγηση δανείων	2.418.530,11	1.232.138,71
	208 Μείωση καταθέσεων	222.346,39	4.638.653,69
	209 Προστίθεται: Αύξηση εσόδων επόμενων χρήσεων	0,00	0,00
	Αφαιρείται: Μείωση εσόδων επόμενων χρήσεων	0,00	0,00
	210 Προστίθεται: Μείωση εξόδων πληρωτέων	0,00	0,00
	Αφαιρείται: Αύξηση εξόδων πληρωτέων	0,00	0,00
	211 Προστίθεται: Μείωση λογαριασμών Λοιπά στοιχεία Παθητικού	234.012,72	234.197,09
	Αφαιρείται: Αύξηση λογαριασμών Λοιπά στοιχεία Παθητικού	0,00	0,00
	213 Φόροι	0,00	-574,00
	<b>Σύνολο Ταμιακών Εκροών (Α200)</b>	<b>5.365.069,91</b>	<b>8.491.220,55</b>
	Ταμιακές Ροές από συνήθεις (λειτουργικές) δραστηριότητες (Α100-Α200)=Α	<b>-2.604.633,49</b>	<b>-5.857.483,91</b>
	Ανάλυση	Χρήση 01.01-30.06.2013	Χρήση 01.01-30.06.2012
B	<b>Ταμιακές Ροές από επενδυτικές δραστηριότητες</b>		
B	<b>100 Ταμιακές εισροές</b>		
	101 Πώληση χρεογράφων συμμετοχών και τίτλων	0,00	0,00
	102 Πώληση άυλων και ενσώματων παγίων	0,00	0,00
	103 Έσοδα από συμμετοχές και τίτλους	0,00	0,00
	104 Λοιπά έσοδα	0,00	0,00
	<b>Σύνολο Ταμιακών εισροών (B100)</b>	<b>0,00</b>	<b>0,00</b>



B	200	Ταμιακές εκροές		
	201	Αγορά χρεογράφων συμμετοχών και τίτλων	0,00	0,00
	202	Αγορά άυλων και ενσώματων παγίων	56.638,51	44.312,81
		<b>Σύνολο ταμιακών εκροών (B200)</b>	<b>56.638,51</b>	<b>44.312,81</b>
		<b>Ταμιακές Ροές από επενδυτικές δραστηριότητες (B100-B200)=B</b>	<b>-56.638,51</b>	<b>-44.312,81</b>
Γ		<b>Ταμιακές Ροές από χρηματοδοτικές δραστηριότητες</b>		
Γ	100	Ταμιακές εισροές		
	101	Αύξηση υποχρεώσεων από πιστωτικούς τίτλους	0,00	0,00
	102	Αύξηση υποχρεώσεων μειωμένης εξασφάλισης	0,00	0,00
	103	Είσπραξη -αύξηση μετοχικού κεφαλαίου	371.609,00	0,00
	104	Πώληση ιδίων μετοχών	0,00	0,00
		<b>Σύνολο Ταμιακών εισροών (Γ100)</b>	<b>371.609,00</b>	<b>0,00</b>
Γ	200	Ταμιακές εκροές		
	201	Μείωση υποχρεώσεων από πιστωτικούς τίτλους	0,00	0,00
	202	Μείωση υποχρεώσεων μειωμένης εξασφάλισης	0,00	0,00
	203	Επιστροφή μετοχικού κεφαλαίου	0,00	2.946.385,72
	204	Αγορά ιδίων μετοχών	0,00	0,00
	205	Μείωση υποχρεώσεων προς Πιστωτικά Ιδρύματα	0,00	0,00
	206	Τόκοι πιστωτικών τίτλων (έξοδα)	0,00	0,00
	207	Μερίσματα	0,00	0,00
	208	Διάθεση κερδών στο προσωπικό	0,00	0,00
	209	Αμοιβές Δ.Σ από κέρδη χρήσεως	0,00	0,00
		<b>Σύνολο Ταμιακών εκροών (Γ200)</b>	<b>0,00</b>	<b>2.946.385,72</b>
		<b>Ταμιακές Ροές από χρηματοδοτικές δραστηριότητες (Γ100-Γ200)=Γ</b>	<b>371.609,00</b>	<b>-2.946.385,72</b>
		<b>ΤΑΜΕΙΑΚΕΣ ΡΟΕΣ ΤΡΑΠΕΖΑΣ (Α+/-Β+/-Γ)</b>	<b>-2.289.663,00</b>	<b>-8.848.182,44</b>
		<b>Πλέον : Ταμιακά διαθέσιμα έναρξης χρήσης</b>	<b>10.942.549,01</b>	<b>14.624.021,39</b>
		<b>ΤΑΜΙΑΚΑ ΔΙΑΘΕΣΙΜΑ ΤΕΛΟΥΣ ΧΡΗΣΗΣ:</b>	<b>8.652.886,01</b>	<b>5.775.838,95</b>

Πηγή: Αναμορφωμένες χρηματοοικονομικές καταστάσεις επισκοπημένες από Ορκωτό Ελεγκτή-Λογιστή

Από τον παραπάνω πίνακα προκύπτουν τα εξής στοιχεία:

#### Ταμιακές Ροές από Λειτουργικές Δραστηριότητες

Οι καθαρές ταμιακές ροές από λειτουργικές δραστηριότητες παρουσιάζουν αρνητικό ποσό στο 1ο εξάμηνο του 2013. Το γεγονός αυτό οφείλεται στο ρυθμό αύξησης των χορηγήσεων σε σχέση με των καταθέσεων οι οποίες περιορίστηκαν οριακά.

#### Ταμιακές Ροές από Επενδυτικές Δραστηριότητες

Οι καθαρές ταμιακές ροές από Επενδυτικές δραστηριότητες παρουσιάζουν μεταβολές στο μέρος που αφορούν τα άυλα πάγια στοιχεία.

Η μεταβολή αυτή οφείλεται στις αγορές Άυλων παγίων της Τράπεζας.

#### Ταμιακές Ροές από Χρηματοδοτικές Δραστηριότητες

Οι καθαρές ταμιακές ροές από Χρηματοδοτικές δραστηριότητες είναι θετικές το α' εξάμηνο 2013. Στην εξέλιξη αυτή συνέβαλε η αύξηση του συνεταιριστικού κεφαλαίου μετά την παύση των ρευστοποιήσεων στο β' εξάμηνο του 2012.

### 3.12.5 Μερισματική πολιτική Συνεταιριστικής Μεριδας

Πάγια πολιτική της Τράπεζας είναι η σταθερότητα της μερισματικής πολιτικής της σε επίπεδα ανταγωνιστικά της τραπεζικής αγοράς, που θα αφήνουν ικανοποιημένους τους συνεταίρους και δεν θα επηρέαζε την κεφαλαιακή διάρθρωση του Πιστωτικού Ιδρύματος. Την τελευταία διετία 2011-2012 λόγω της ύφεσης της Ελληνικής Οικονομίας και των επιδράσεων της στην Τραπεζική αγορά δεν διανεμήθηκε μέρισμα (Σημειώσεις του Πίνακα Εξέλιξης Μερισματικής Πολιτικής, στην ίδια παράγραφο).

Πρέπει να σημειωθεί ότι οι συνεταιριστικές μερίδες που εξοφλήθηκαν εντός της τελευταίας χρήσης δικαιούνται το μισό μέρισμα εάν αγοράσθηκαν στο πρώτο εξάμηνο αυτής, ενώ δεν δικαιούνται μέρισμα εάν αγοράσθηκαν στο δεύτερο εξάμηνο.

#### Πίνακας: Εξέλιξη Διανομής Μερισμάτων

(ποσά σε ευρώ)	2010	2011	2012
<b>Καθαρά κέρδη προ φόρων</b>	764.945,93	78.722,58	- 214.016,73
<b>Μέρισμα</b>	369.470,20	0	0
<b>Ποσοστό επί των κερδών</b>	48,3%	0	0

Πηγή: Οικονομικές Καταστάσεις Χρήσεων 2010-2012 (ελεγμένες από Ορκωτό Ελεγκτή Λογιστή)  
Σημείωση:

-Το ποσοστό επί των κερδών υπολογίσθηκε διαιρώντας το ποσό του μερίσματος με τα καθαρά κέρδη προς διανομή.

#### Πίνακας : Εξέλιξη Μερισματικής Πολιτικής

	2010	2011	2012
Αριθμός μερίδων	97.229	84.607	74.517
Μέρισμα ανά μερίδα (ευρώ)	3,80	0	0
Ονομαστική Αξία (ευρώ)	150	150	150
Λογιστική αξία μερίδας <sup>1</sup> (ευρώ)	172,14	166,68	177,11
Μερισματική Απόδοση <sup>2</sup>	2,21%	0	0
Ετήσια Υπεραξία Μεριδας <sup>3</sup>	6%	0	0
Τρέχουσα Αξία Μεριδας (Ευρώ)	212	224,5	238

Πηγή: Στοιχεία Οικονομικών Υπηρεσιών

<sup>[1]</sup> Η Λογιστική Αξία Μεριδας υπολογίστηκε διαιρώντας το σύνολο των ιδίων κεφαλαίων (βάσει των Δημοσιευμένων Οικονομικών Καταστάσεων) με τον αριθμό των εκδοθέντων μερίδων στο τέλος κάθε χρήσης.

<sup>[2]</sup> Η Μερισματική Απόδοση υπολογίστηκε διαιρώντας το Μέρισμα με την Λογιστική Αξία της Μεριδας.

<sup>[3]</sup> Η Ετήσια Υπεραξία Μεριδας, η οποία προστίθεται ετήσια στην τρέχουσα τιμή της και καθορίζει την τιμή πώλησης της για το επόμενο έτος, ορίζεται με απόφαση του Δ.Σ. της Τράπεζας στην αρχή κάθε χρόνου.

### 3.12.6 Σημαντικές αλλαγές στη χρηματοοικονομική ή εμπορική θέση της Τράπεζας

Σύμφωνα με δήλωση της Διοίκησης της Τράπεζας δεν έχει επέλθει καμία σημαντική αλλαγή στη χρηματοοικονομική ή εμπορική θέση της Τράπεζας από την ημερομηνία σύνταξης των ενδιάμεσων οικονομικών καταστάσεων της 30.6.2013 έως την ημερομηνία του παρόντος Ενημερωτικού Δελτίου.

### 3.13 ΠΛΗΡΟΦΟΡΙΕΣ ΓΙΑ ΤΑ ΚΕΦΑΛΑΙΑ ΤΗΣ ΤΡΑΠΕΖΑΣ

Το κεφάλαιο της Συνεταιριστικής Τράπεζας Σερρών παρατίθεται στην παράγραφο 3.21. του παρόντος

#### ΣΥΝΕΤΑΙΡΙΣΤΙΚΗ ΜΕΡΙΔΑ

(Άρθρο 22 του Καταστατικού)

1. Κάθε συνεταίρος, εκτός από την υποχρεωτική συνεταιριστική μερίδα, έχει το δικαίωμα να αποκτήσει μέχρι χίλιες πεντακόσιες και μια προαιρετικές συνεταιριστικές μερίδες, αριθμός που μπορεί να ανέλθει μέχρι το δύο τοις εκατό (2%) του συνόλου των συνεταιριστικών μερίδων που έχει ο Συνεταιρισμός. Ειδικά τα νομικά πρόσωπα δημοσίου δικαίου έχουν το δικαίωμα να αποκτήσουν απεριόριστο αριθμό προαιρετικών συνεταιριστικών μερίδων. Η υποχρεωτική και οι προαιρετικές μερίδες είναι ίσης αξίας και παράγουν τα ίδια δικαιώματα και υποχρεώσεις με εξαίρεση τους περιορισμούς της παρ.3 του άρθρου 18 του παρόντος.

2. Η ονομαστική αξία της συνεταιριστικής μερίδας ορίζεται στο ποσό των εκατόν πενήντα (150) ευρώ και είναι αδιαίρετη και ίση για όλους ανεξαιρέτα τους συνεταίρους, εξοφλείται δε στην προβλεπόμενη από το άρθρο 6 παρ.4 ενός μηνός προθεσμία και σύμφωνα με τις ισχύουσες αποφάσεις του διοικητικού συμβουλίου.

3. α. Το δικαίωμα εγγραφής των νέων μελών του συνεταιρισμού για τα φυσικά πρόσωπα ισούται με το ποσό του ενός (1) ευρώ και για τα νομικά πρόσωπα ισούται με το ποσό του ενός (1) ευρώ και μπορεί να μεταβάλλεται με αποφάσεις του Δ.Σ (Με απόφαση της Γενικής Συνέλευσης την 26<sup>η</sup> Ιουνίου 2013)

β. Κάθε νέος συνεταίρος υποχρεούται κατά την είσοδό του να καταβάλλει εκτός από το ποσό της μερίδας του και εισφορά ανάλογη προς την καθαρή περιουσία του συνεταιρισμού, όπως αυτή προκύπτει από τον ισολογισμό της τελευταίας χρήσης και των διατάξεων του καταστατικού, λαμβανομένου υπόψη και του ποσού κατά το οποίο οι σχηματισμένες προβλέψεις τυχόν υπολείπονται των απαιτούμενων, σύμφωνα με την κατά το άρθρο 38 παρ. 3(β) του ν. 2937/2001 σχετική έκθεση ορκωτών ελεγκτών και τη σύμφωνη γνώμη της Τράπεζας της Ελλάδος περί της διαφοράς αυτής.

5. Η συνεταιριστική μερίδα (υποχρεωτική και προαιρετικές) μεταβιβάζεται μόνο σε συνεταίρο εφόσον αυτός δεν αποκτά έτσι περισσότερες από τις από το νόμο επιτρεπόμενες προαιρετικές μερίδες. Μεταβιβάζεται επίσης σε τρίτο, μετά από συναίνεση του διοικητικού συμβουλίου, το οποίο είναι υποχρεωμένο να αρνηθεί τη μεταβίβαση εφόσον στο πρόσωπο του τρίτου δεν θα συντρέχουν οι όροι που απαιτούνται για την είσοδο συνεταίρου. Η μεταβίβαση γίνεται με γραπτή συμφωνία και συντελείται με την καταχώρισή της στο μητρώο συνεταιρισμών του Ειρηνοδικείου Σερρών.

6. Όταν με τη διαδικασία της προηγούμενης παραγράφου, μεταβιβάζονται μερίδες σε πρόσωπο που δεν έχει την προβλεπόμενη μία υποχρεωτική μερίδα, καταβάλλεται στον συνεταιρισμό και το δικαίωμα εγγραφής του ως μέλος.

Εξαιρούνται από την υποχρέωση καταβολής δικαιώματος εγγραφής οι μεταβιβάσεις μερίδων από γονείς σε τέκνα ή εγγονούς, οι οποίες όμως μπορούν να γίνουν εφόσον ο μεταβιβάζων συνεταίρος έχει συμπληρώσει τουλάχιστον τρία (3) χρόνια ως μέλος του συνεταιρισμού και κάθε μεταβιβαζόμενη μερίδα έχει εξοφληθεί από τριετίας.

7. Η συνεταιριστική μερίδα κληρονομείται και κληροδοτείται. Όταν οι κληρονόμοι είναι περισσότεροι του ενός, μπορεί να διαδεχθεί τον αποβιώσαντα ένας εξ αυτών που πληροί τις προϋποθέσεις εγγραφής του στον συνεταιρισμό και ορίζεται με δήλωση των υπολοίπων. Εάν ο αποβιώσας συνεταίρος είχε περισσότερες της μιας συνεταιριστικές μερίδες και υπάρχουν περισσότεροι του ενός κληρονόμοι που πληρούν τις προϋποθέσεις και επιθυμούν να εγγραφούν ως μέλη στον συνεταιρισμό, είναι δυνατή η εγγραφή ισαριθμών προς τις κληρονομούμενες ακέραιες συνεταιριστικές μερίδες.

Και στις περιπτώσεις αυτές ισχύει η απαλλαγή από την καταβολή δικαιώματος εγγραφής, καθώς επίσης και στην περίπτωση της εκ διαθήκης διαδοχή, κατ' άρθρο 7 παρ. 1γ, περ. ββ. του παρόντος καταστατικού.

Σε περίπτωση που οι κληρονόμοι δεν αποκτούν την ιδιότητα του συνεταίρου, τους αποδίδεται η αξία των συνεταιριστικών μερίδων, υποχρεωτικών και προαιρετικών, που είχε ο κληρονομούμενος, κατόπιν έγκρισης από την Τράπεζα της Ελλάδος, σύμφωνα με το ν.3601/2007 και με την επιφύλαξη των παρ. 7 και 9 του άρθρου 2 του Ν. 1667/1986 και του άρθρου 39 του παρόντος καταστατικού.(προσθήκη την 26<sup>η</sup> Ιουνίου 2013 με απόφαση της Γενικής Συνέλευσης)

8. Σύμφωνα με το άρθρο 3 παρ. 5 του Ν. 1667/86, όπως ισχύει, η συνεταιριστική μερίδα δεν υπόκειται σε κατάσχεση για χρέη του συνεταίρου προς τρίτους, ούτε εκχωρείται ή παραχωρείται με οποιοδήποτε τρόπο για ασφάλεια ή εγγύηση. Επίσης δεν επιτρέπεται η κατάσχεση εις χείρας του συνεταιρισμού ως τρίτου:

α) χρημάτων που λήφθηκαν ως δάνειο για μέλος του και

β) απαιτήσεων για παροχές σε είδος του συνεταιρισμού στα μέλη του.

Επιτρέπεται η ενεχυρίαση των συνεταιριστικών μερίδων για την εξασφάλιση πιστώσεων παρεχομένων από την Τράπεζα αποκλειστικά προς τα μέλη της, στο πλαίσιο των τρεχουσών συναλλαγών τους, τηρουμένων των τυχόν τιθεμένων από την Τράπεζα της Ελλάδος ειδικών κατά περίπτωση ορίων.

9. α. Ο Συνεταιρισμός έχει δικαίωμα να κατάσχει την ή τις συνεταιριστικές μερίδες του συνεταίρου για χρέη αυτού προς το Συνεταιρισμό, από οποιαδήποτε αιτία και αν αυτά προέρχονται .

β. Ο Συνεταιρισμός έχει το δικαίωμα να συμψηφίζει τις ληξιπρόθεσμες οφειλές των Συνεταίρων με τις συνεταιριστικές μερίδες (υποχρεωτική και προαιρετικές), χωρίς κανένα περιορισμό. Ο συμψηφισμός γίνεται για την ικανοποίηση των απαιτήσεων του Συνεταιρισμού απέναντι στον Συνεταίρο και τη διασφάλιση και κατοχύρωση των συμφερόντων του.

10. Η Τράπεζα έχει το δικαίωμα να εκδίδει ονομαστικά ομόλογα (ΕΚΔΟΣΗ ΟΝΟΜΑΣΤΙΚΟΥ ΟΜΟΛΟΓΟΥ) με περιορισμούς ως προς τη μεταβίβασή τους, έτσι ώστε να διασφαλίζεται ότι οι αποκτώντες αυτά ανήκουν στην κατηγορία των προσώπων τα οποία, κατά το άρθρο 5 παρ. 3 του Ν. 3601/2007, επιτρέπεται να συναλλάσσονται με την Τράπεζα, με δυνατότητα μετατροπής των εν λόγω ομολόγων σε συνεταιριστικές μερίδες, τηρουμένων των διατάξεων της παρ. 3 του άρθρου 3 του Ν. 1667/1986 και των διατάξεων της παρ. 1 του άρθρου 22 του Καταστατικού της Τράπεζας. Για τον προσδιορισμό της τιμής μετατροπής του ομολόγου σε συνεταιριστική μερίδα, ισχύουν οι σχετικές διατάξεις του Ν. 1667/1986 για την κτήση συνεταιριστικών μερίδων, κατά τα ειδικότερα διαλαμβανόμενα στις σχετικές διατάξεις του Καταστατικού της Τράπεζας. Το κατά τα ανωτέρω δικαίωμα μετατροπής των άνω ομολόγων σε συνεταιριστικές μερίδες δύναται να ασκήσει και άλλο πρόσωπο καθοριζόμενο από τον ομολογιούχο συνεταίρο, είτε κατά την απόκτηση από τον ομολογιούχο συνεταίρο του ομολόγου, είτε οποτεδήποτε μεταγενέστερα πριν από τη λήξη του ομολόγου, με σχετική έγγραφη αίτηση- δήλωσή του προς την Τράπεζα. Κατά το χρόνο της απόκτησης από το εν λόγω πρόσωπο της ιδιότητας του συνεταίρου πρέπει να πληρούνται για το εν λόγω πρόσωπο οι προϋποθέσεις που θέτουν οι κανόνες του Ν. 1667/1986 για την απόκτηση της συνεταιριστικής ιδιότητας, σε συνδυασμό με τις σχετικές διατάξεις του Καταστατικού της Τράπεζας. Έτσι επιτρέπεται οι συνεταίροι να αποκτήσουν ομόλογα και στο όνομα ανηλίκων τέκνων, τα οποία θα γίνουν συνεταίροι (μέλη) της Τράπεζας όταν αυτά ενηλικιωθούν. Η άσκηση του δικαιώματος μετατροπής των άνω ομολόγων σε συνεταιριστικές μερίδες, καθώς και η μεταβίβαση του δικαιώματος αυτού απαλλάσσονται παντός φόρου ή τέλους (παρ. 8 του άρθρου 3 του Ν. 1667/1986). Το ως άνω δικαίωμα της Τράπεζας να εκδίδει τα προαναφερόμενα ονομαστικά ομόλογα, με δυνατότητα μετατροπής τους σε συνεταιριστικές μερίδες, ασκείται με απόφαση του Διοικητικού Συμβουλίου της, στην οποία καθορίζεται και κάθε σχετική πρακτική λεπτομέρεια σχετικά με την έκδοση και τη μετατροπή των άνω ομολόγων σε συνεταιριστικές μερίδες, πάντοτε μέσα στα πλαίσια που καθορίζονται από τις σχετικές διατάξεις των προαναφερόμενων νόμων και του καταστατικού της Τράπεζας.

#### **ΥΠΕΡΑΞΙΑ ΣΥΝΕΤΑΙΡΙΣΤΙΚΗΣ ΜΕΡΙΔΑΣ**

(Άρθρο 23 του Καταστατικού)

1. Στην αρχή κάθε χρόνου το διοικητικό συμβούλιο, καθορίζει το ποσό της εισφοράς καθώς και τη συνολική αξία διάθεσης των συνεταιριστικών μερίδων.

Ο καθορισμός της εισφοράς γίνεται με βάση τα οικονομικά δεδομένα της αμέσως προηγούμενης χρήσης, τη γενική οικονομική θέση και προοπτική του Συνεταιρισμού σύμφωνα με τις μεθόδους αποτίμησης της παραγράφου 3 του παρόντος άρθρου. (προσθήκη την 26<sup>η</sup> Ιουνίου 2013 με απόφαση της Γενικής Συνέλευσης)

2. Ο νεοεισερχόμενος εταίρος υποχρεούται κατά την είσοδό του να καταβάλλει, εκτός από το ποσό της μερίδας του και εισφορά ανάλογη προς την καθαρή περιουσία του συνεταιρισμού, όπως αυτή προκύπτει από τον ισολογισμό της τελευταίας χρήσης. Σε κάθε περίπτωση κατά τον ως άνω υπολογισμό θα πρέπει να αφαιρείται το ποσό κατά το οποίο οι σχηματισμένες προβλέψεις υπολείπονται των απαιτούμενων, σύμφωνα με την κατά το άρθρο 3 β παρ. 3 (β) του Ν. 2937/2001 (ΦΕΚ Α' 169) έκθεση των ορκωτών ελεγκτών και τη σύμφωνα γνώμη της Τράπεζας της Ελλάδος για τη διαφορά αυτή.

3. Ως μέθοδος αποτίμησης της κατά την παράγραφο 1 εισφοράς χρησιμοποιείται ο μέσος όρος που προκύπτει με βάση τις μεθόδους : α) πραγματική καθαρή θέση συν κεφαλαιοποίηση της μέσης ετήσιας υπερπροσόδου της τελευταίας πενταετίας, β) πραγματική καθαρή θέση συν κεφαλαιοποίηση της πιθανολογούμενης υπερπροσόδου της προσεχούς πενταετίας και γ) των προεξοφλημένων μελλοντικών Ταμιακών Ροών. Η παραπάνω αποτίμηση θα πιστοποιείται από Ορκωτούς Ελεγκτές. (αντικατάσταση παραγράφου την 26<sup>η</sup> Ιουνίου 2013 με απόφαση της Γενικής Συνέλευσης)

ΠΡΟΕΛΕΥΣΗ ΚΕΦΑΛΑΙΩΝ (Άρθρο 21 του Καταστατικού)

1. Τα κεφάλαια-πόροι του συνεταιρισμού απαρτίζονται:

- α) Από τις συνεταιριστικές μερίδες
- β) Από το τακτικό αποθεματικό
- γ) Από τα έκτακτα αποθεματικά
- δ) Από τα ειδικά αποθεματικά
- ε) Από τις κάθε είδους δωρεές, επιχορηγήσεις κλπ.

2. Πέραν αυτών, ο συνεταιρισμός μπορεί, στα πλαίσια του ισχύοντος εκάστοτε νομικού πλαισίου, να αντλεί κεφάλαια με τη συγκέντρωση καταθέσεων ή με δανεισμούς.

### 3.13.1 Πηγές προέλευση Κεφαλαίων-Ταμειακές Ροές

Στο κεφάλαιο 3.12.1 αναφέρονται τα στοιχεία Ισολογισμών για τις χρήσεις 2010-2012

Η κατανομή των μεγεθών με βάση 100% το σύνολο του Ενεργητικού και Παθητικού αναφέρεται στον παρακάτω πίνακα ο οποίος αποτυπώνει τη συμμετοχή του κάθε μεγέθους του Ισολογισμού στο σύνολο

	2010	2011	2012	30.6.2013
<b>ΕΝΕΡΓΗΤΙΚΟ</b>				
Ταμείο και Διαθέσιμα στην Κεντρική Τράπεζα	3,8%	3,7%	6,4%	2,5%
Απαιτήσεις κατά πιστωτικών Ιδρυμάτων	21,7%	19,4%	11,2%	11,4%
Χορηγήσεις-προβλέψεις	70,2%	71,3%	76,0%	79,3%
ΤΕΚΕ	1,0%	1,5%	1,9%	1,9%
ΛΟΙΠΟΙ	0,1%	0,1%	0,2%	0,2%
Συμμετοχές σε επιχειρήσεις	0,9%	1,0%	1,0%	1,0%
Πάγιο ενεργητικό	1,4%	1,7%	1,6%	1,5%
Λοιπά στοιχεία ενεργητικού	1,0%	1,3%	1,7%	2,2%
<b>ΣΥΝΟΛΟ ΕΝΕΡΓΗΤΙΚΟΥ</b>	100,0%	100,0%	100,0%	100,0%
<b>ΠΑΘΗΤΙΚΟ</b>				
Καταθέσεις	78,6%	88,8%	93,4%	93,1%
Ίδια κεφάλαια	19,3%	9,8%	4,3%	5,0%
Λοιπά στοιχεία παθητικού	2,1%	1,4%	2,3%	1,9%
<b>ΣΥΝΟΛΟ ΠΑΘΗΤΙΚΟΥ</b>	100,0%	100,0%	100,0%	100,0%

Πηγή: Αναμορφωμένες Οικονομικές Καταστάσεις Χρήσεων 2010 - 2012 (ελεγμένες από ορκωτούς Ελεγκτές-λογιστές)

Οι βασικές πηγές ρευστότητας της τράπεζας είναι οι **καταθέσεις** (93,4% του ενεργητικού του ισολογισμού) καθώς και τα **ίδια κεφάλαια** ( 4,3% του ενεργητικού). Η Τράπεζα δε διαθέτει καμία άλλη πηγή χρηματοδότησης (Πανελλήνια Τράπεζας, λοιπά πιστωτικά Ιδρύματα).

Σημειώνεται ότι η Συνεταιριστική Τράπεζα Σερρών είναι συνεταιρισμός ανοικτού κεφαλαίου και έτσι τα κεφάλαια της μεταβάλλονται συνεχώς.

Τα αντλούμενα κεφάλαια χρηματοδοτούν κυρίως τις **χορηγήσεις** προς πελάτες (76% του ενεργητικού το 2012 και 79,3% το α΄ εξάμηνο 2013 ) που αποτελούν και την βασική πηγή εσόδων της τράπεζας.

Τα ταμειακά διαθέσιμα στην Κεντρική Τράπεζα και σε λοιπά πιστωτικά ιδρύματα στο τέλος των περιόδων 2010, 2011 & 2012 ανέρχονταν αντίστοιχα σε 17,6 εκ. ευρώ, 14,6 εκ. ευρώ και 10,9 εκ. ευρώ αντίστοιχα και 8,6 εκ. ευρώ το α΄ εξάμηνο του 2013

Παρακάτω παρουσιάζονται συνοπτικά οι ταμειακές ροές των χρήσεων 2010, 2011, 2012.

#### Πίνακας : Συνοπτικές ταμειακές ροές

ποσά σε χιλ. ευρώ	2010	2011	2012	30.6.2013
Καθαρές ταμειακές ροές από λειτουργικές δραστηριότητες (α)	-2.995.912,62	92.942,84	-2.673.367,06	-2.605.345,25
Καθαρές ταμειακές ροές από επενδυτικές δραστηριότητες (β)	-157.076,34	-315.474,63	-157.946,81	-56.638,51
Καθαρές ταμειακές ροές από χρηματοδοτικές δραστηριότητες (γ)	-434.012,45	-2.781.615,17	-850.158,51	371.609,00
Καθαρή αύξηση/(μείωση) στα ταμειακά διαθέσιμα και ισοδύναμα περιόδου (α+β+γ)	-3.587.001,41	-3.004.146,96	-3.681.472,38	-2.290.374,76
Ταμειακά διαθέσιμα και ισοδύναμα ενάρξεως περιόδου	21.215.169,76	17.628.168,35	14.624.021,39	10.942.549,01
Ταμειακά διαθέσιμα και ισοδύναμα λήξεως περιόδου	17.628.168,35	14.624.021,39	10.942.549,01	8.652.174,25

#### 3.13.1.1. Ταμειακές Ροές από Λειτουργικές Δραστηριότητες

Οι καθαρές ταμειακές ροές από λειτουργικές δραστηριότητες είναι θετικές μόνο για τη χρήση 2011 ως αποτέλεσμα της θετικής σχέσης μεταξύ καταθέσεων και χορηγήσεων, ενώ είναι αρνητικές για τις χρήσεις 2010 και 2012, λόγω αναστροφής της σχέσης αυτής.

Το σύνολο των ταμειακών εισροών ανήλθε σε 7εκ. ευρώ το 2012 ως αποτέλεσμα της αύξησης των εσόδων από τόκους χορηγήσεων κυρίως, ενώ το σύνολο των ταμειακών εκροών ανήλθε σε 9,7εκ. ευρώ το ίδιο έτος.

Στις χρήσεις 2010,2011,2012 καταγράφεται ως κύρια πηγή χρηματοδότησης οι τόκοι χορηγήσεων ενώ οι κύριες εκροές αφορούν σε δάνεια και τόκους καταθέσεων.

#### 3.13.1.2. Ταμειακές Ροές από Επενδυτικές Δραστηριότητες

Οι καθαρές ταμειακές ροές από Επενδυτικές δραστηριότητες ήταν αρνητικές κατά 157,9χιλ. ευρώ το 2012, η δε μεταβολή αυτή οφείλεται κύρια σε δαπάνες για πάγια.

#### 3.13.1.3. Ταμειακές Ροές από Χρηματοδοτικές Δραστηριότητες

Στο σκέλος αυτό περιλαμβάνονται μόνο ταμειακές εκροές από τη μείωση του συνεταιριστικού κεφαλαίου

### **3.13.2 Περιορισμός στη χρήση κεφαλαίων**

Ισχύουν οι περιορισμοί που απορρέουν από το υφιστάμενο νομικό πλαίσιο το οποίο διέπει τη λειτουργία των πιστωτικών ιδρυμάτων του Ν 3601/2007. Επί πλέον σύμφωνα με δήλωση της Τράπεζας δεν υπάρχουν περιορισμοί στην χρήση των κεφαλαίων, οι οποίοι επηρέασαν ή ενδέχεται να επηρεάσουν σημαντικά κατά τρόπο άμεσο ή έμμεσο τις δραστηριότητές της.

### **3.14 ΠΛΗΡΟΦΟΡΙΕΣ ΓΙΑ ΤΙΣ ΤΑΣΕΙΣ**

Τα ετήσια αποτελέσματα από την λειτουργία της Συνεταιριστικής Τράπεζας Σερρών εξαρτώνται και επηρεάζονται κυρίως από τις εξελίξεις στην διεθνή και κατ' επέκταση στην Ελληνική και τοπική Οικονομία. Οι μεταβολές των μακροοικονομικών δεικτών σε διεθνές και εθνικό επίπεδο επηρεάζουν άμεσα βασικά μεγέθη των χρηματαγορών, αλλά και ειδικότερα τις κλαδικές συνθήκες ανάπτυξης των Τραπεζών. Το Οικονομικό περιβάλλον ανάπτυξης της Τράπεζας τους τελευταίους μήνες εξελίχθηκε ως ακολούθως:

Η Παγκόσμια Οικονομία το 2012 επιβραδύνθηκε περαιτέρω, αντανακλώντας (α) τη σοβαρή εξασθένηση της εμπιστοσύνης, κυρίως λόγω της ασυνήθιστα υψηλής αβεβαιότητας που τροφοδοτήθηκε από την αναζωπύρωση της κρίσης χρέους στη ζώνη του ευρώ και τις πρόσκαιρες ανησυχίες για τη βιωσιμότητα της ζώνης το δεύτερο τρίμηνο του 2012, (β) τις επιπτώσεις της ταυτόχρονης αναγκαίας δημοσιονομικής προσαρμογής σε πολλές προηγμένες οικονομίες, (γ) τις ευρύτερες επιπτώσεις, κυρίως στις αναδυόμενες εξαγωγικές οικονομίες, από την επιβράδυνση του παγκόσμιου εμπορίου και την ύφεση στη ζώνη του ευρώ, (δ) τον αντίκτυπο στην εγχώρια και τη διεθνή ζήτηση από τη συνεχιζόμενη απομόχλευση νοικοκυριών και χρηματοπιστωτικών ιδρυμάτων και (ε) τις επιπτώσεις από την επικράτηση νέων ιστορικά υψηλών διεθνών τιμών στα καύσιμα και σε ορισμένα βασικά εμπορεύματα, κυρίως τα τρόφιμα. Στη ζώνη του ευρώ σημειώθηκε κάμψη της οικονομικής δραστηριότητας το 2012, κυρίως λόγω της μεγάλης αβεβαιότητας που είχε ως αφετηρία την κρίση χρέους και τους πρόσκαιρους



φόβους, το δεύτερο τρίμηνο του 2012, για το μέλλον του ευρώ. Το ΑΕΠ της ζώνης του ευρώ (προκαταρκτικές εκτιμήσεις) υποχώρησε κατά 0,5% το 2012, έναντι αύξησης κατά 1,4% το 2011<sup>1</sup>. Οι προοπτικές όμως της παγκόσμιας οικονομίας για το 2013 κρίνονται συγκρατημένα θετικές, κυρίως λόγω του δυναμισμού των αναδυόμενων οικονομιών, ενώ στις προηγμένες οικονομίες η ανάκαμψη αναμένεται ότι θα είναι βραδεία και εύθραυστη. Η πορεία της οικονομίας στη ζώνη του ευρώ θα παραμείνει ελαφρώς αρνητική το 2013, αντιστακώντας τη συνεχιζόμενη ύφεση στις χώρες του ευρωπαϊκού νότου και τις ασθενείς επιδόσεις στις υπόλοιπες χώρες της ευρωζώνης. Σταδιακή ανάκαμψη της οικονομικής δραστηριότητας προβλέπεται από το δεύτερο εξάμηνο του τρέχοντος έτους, με αύξηση του ΑΕΠ το 2014, καθώς ενισχύονται η εγχώρια ζήτηση και οι εξαγωγές. Επίσης, οι θεσμικές πρωτοβουλίες προς την τραπεζική ένωση στη ζώνη του ευρώ (ενιαίος εποπτικός μηχανισμός και προώθηση προς υιοθέτηση πριν από τον Ιούνιο του 2013 των νομοθετικών προτάσεων της Ευρωπαϊκής Επιτροπής για το ευρωπαϊκό πλαίσιο εξυγίανσης τραπεζών και την εναρμόνιση των πλαισίων εγγύησης των καταθέσεων) συνέβαλαν στον περιορισμό της οικονομικής αβεβαιότητας, επηρεάζοντας ευνοϊκά το κλίμα και στην Ελλάδα. Τέλος, οι αποφάσεις του Eurogroup το Μάρτιο και τον Απρίλιο του 2013 για την εξομάλυνση της κρίσης χρέους και την υλοποίηση των προγραμμάτων οικονομικής προσαρμογής χωρών-μελών της ευρωζώνης (δανειακή σύμβαση με Κύπρο, επιμήκυνση της αποπληρωμής των δανείων σε Πορτογαλία και Ιρλανδία) επιβεβαίωσαν τη δέσμευση των Ευρωπαίων εταίρων προς μια κοινή και αποτελεσματική αντιμετώπιση της κρίσης<sup>2</sup>.

Η νομισματική πολιτική, παρέμεινε εξαιρετικά χαλαρή στις προηγμένες οικονομίες διευκολύνοντας έτσι τη δημοσιονομική προσαρμογή με το μικρότερο δυνατό αναπτυξιακό κόστος. Στη ζώνη του ευρώ, η ΕΚΤ, μετά τις τέσσερις διαδοχικές μειώσεις του βασικού της επιτοκίου μέσα στο 2011, πρόεβη σε νέα μείωση του κατά 25 μονάδες βάσης στις 11 Ιουλίου του 2012, καθορίζοντάς το στο 0,75%. Στα τέλη του 2011 αποφάσισε να διενεργήσει δύο πράξεις μακροπρόθεσμης αναχρηματοδότησης, μία που πραγματοποιήθηκε το Δεκέμβριο του 2011 και μία δεύτερη το Φεβρουάριο του 2012, οι οποίες ενίσχυσαν σημαντικά τη ρευστότητα και είχαν θετικό αντίκτυπο στις χρηματοπιστωτικές αγορές<sup>3</sup>.

Η Ελληνική οικονομία συνέχισε να βρίσκεται σε βαθιά ύφεση και το 2012. Σύμφωνα με τις προκαταρκτικές εκτιμήσεις της ΕΛΣΤΑΤ, το 2012 το ΑΕΠ υποχώρησε με μέσο ρυθμό της τάξεως του 6,4%. Το 2012 οι παράγοντες που συνέβαλαν ιδιαίτερα στην ύφεση ήταν η μείωση της εγχώριας ζήτησης (της ιδιωτικής και της δημόσιας κατανάλωσης και των επενδύσεων), καθώς και η εξασθένηση της ανάκαμψης της διεθνούς οικονομίας και ειδικότερα η ύφεση στη ζώνη του ευρώ, οι οποίες είχαν ως αποτέλεσμα να περιοριστεί το διεθνές εμπόριο και επομένως και η θετική συμβολή της αύξησης των εξαγωγών<sup>3</sup>.

Ο κίνδυνος εξόδου της Ελλάδος από τη ζώνη του ευρώ έχει απομακρυνθεί, όπως αναγνωρίζουν το σύνολο των αναλυτών και οι διεθνείς οργανισμοί. Αποκαθίσταται επίσης σταδιακά η εμπιστοσύνη στις προοπτικές της οικονομίας, όπως προκύπτει από τη ραγδαία αποκλιμάκωση της διαφοράς αποδόσεων μεταξύ του ελληνικού και του γερμανικού δεκαετούς ομολόγου<sup>4</sup>.<sup>1</sup>

<sup>1</sup> Πηγή: Έκθεση Διοικητή Τράπεζας Ελλάδος για το 2012

<sup>2</sup> Πηγή: Έκθεση της Τράπεζας της Ελλάδος για τη Νομισματική Πολιτική, Μάιος 2013

Στον τραπεζικό τομέα, το τραπεζικό σύστημα αποδείχθηκε ανθεκτικό στη μεγάλη κρίση και σήμερα βρίσκεται σε διαδικασία αναδιάταξης πάνω σε νέες, υγιείς βάσεις. Αυτό είναι το πρώτο κρίσιμο βήμα για τη σταδιακή αποκατάσταση ομαλών χρηματοδοτικών συνθηκών στην πραγματική οικονομία. Αξίζει να σημειωθεί ότι η σταθερότητα του τραπεζικού συστήματος προστατεύθηκε από τον από κίνδυνο διάχυσης της κυπριακής κρίσης και στην Ελλάδα. από τα τέλη Μαρτίου του 2013 οι Ελληνικές τράπεζες κλήθηκαν να αντιμετωπίσουν τις αρνητικές επιδράσεις των εξελίξεων στην Κύπρο. Με ταχείς και αποτελεσματικούς χειρισμούς ελαχιστοποιήθηκε η μετάδοση των κραδασμών από το κυπριακό στο ελληνικό χρηματοπιστωτικό σύστημα, καθώς εξαιρέθηκαν πλήρως οι εν Ελλάδι καταθέτες από τις επιπτώσεις που υπέστησαν οι καταθέτες στην Κύπρο. Συνεχίστηκε, εξάλλου, ομαλά η εξυπηρέτηση των πελατών των πρώην κυπριακών υποκαταστημάτων στην Ελλάδα μέσω της εξαγοράς τους από την Τράπεζα Πειραιώς κατόπιν διαγωνιστικής διαδικασίας. Έτσι, η έξαρση της αβεβαιότητας που προκάλεσαν οι εξελίξεις στην Κύπρο αποδείχθηκε πρόσκαιρη και γρήγορα ανακόπηκε η εκροή καταθέσεων που παρατηρήθηκε τον Απρίλιο. Μια από τις νέες προκλήσεις που θα κληθούν να αντιμετωπίσουν οι συνεταιριστικές τράπεζες, είναι ότι θα πρέπει, μέχρι το τέλος Σεπτεμβρίου 2013, να προσαρμοστεί το θεσμικό πλαίσιο λειτουργίας τους στις βέλτιστες διεθνείς πρακτικές.

Η επιστροφή καταθέσεων, η μείωση του κόστους αναχρηματοδότησης των πιστωτικών ιδρυμάτων, καθώς επίσης και η ολοκλήρωση της αναμόρφωσης του τραπεζικού συστήματος και η κεφαλαιακή του ενίσχυση (οι οποίες αποτελούν κομβικής σημασίας διαρθρωτικές μεταρρυθμίσεις), συμβάλλουν αποφασιστικά στη σταδιακή αποκατάσταση της εμπιστοσύνης στις προοπτικές της ελληνικής οικονομίας και συνιστούν προϋποθέσεις για ανάκαμψη της οικονομικής δραστηριότητας.

Βεβαιώνεται ότι οι πληροφορίες που αφορούν στην Έκθεση Διοικητή της Τράπεζας Ελλάδος 2012, όπως και η Έκθεση της Τράπεζας της Ελλάδος για τη Νομισματική Πολιτική (Μάιος 2013), έχουν αναπαραχθεί πιστά και εξ όσων η Τράπεζα γνωρίζει οι πληροφορίες αυτές δεν έχουν παραλείψεις που να τις καθιστούν ανακριβείς ή παραπλανητικές.

### **Κύριοι Παράγοντες Επίδρασης στην Τραπεζική Αγορά**

Οι παρακάτω μεταβλητές έχουν άμεση επίδραση στην αποδοτικότητα και στην κερδοφορία του Πιστωτικού Ιδρύματος:

- Οι ελληνικές τράπεζες και η Συνεταιριστική Τράπεζα Σερρών μεταξύ αυτών, συνεχίζουν ως και σήμερα να υφίστανται τις συνέπειες των δημοσιονομικών δυσκολιών της Ελλάδος, τις οποίες διαχειρίζονται με βάση την κεφαλαιακή επάρκεια. Η ρευστότητα συνεχίζει να είναι περιορισμένη, απόρροια της δυσκολίας του ελληνικού δημοσίου και της μείωσης των καταθέσεων ως συνέπεια της έντονης αβεβαιότητας.
- Η μεταβολή βασικών οικονομικών δεικτών επηρεάζει άμεσα την Τραπεζική αγορά. Μεταβολές στο επίπεδο ανεργίας, στον πληθωρισμό, στην παραγωγικότητα και στο

3 Πηγή: Έκθεση Διοικητή Τράπεζας Ελλάδος για το 2012

4 Πηγή: Έκθεση της Τράπεζας της Ελλάδος για τη Νομισματική Πολιτική, Μάιος 2013

δημοσιονομικό έλλειμμα κάθε οικονομίας διαχέονται σχεδόν άμεσα στις αγορές και κατ' επέκταση στον τραπεζικό κλάδο, επηρεάζοντας τα επιτόκια, την προσφορά και ζήτηση χρήματος και τις προβλέψεις των Πιστωτικών Ιδρυμάτων.

- Η μεταβλητότητα των παγκόσμιων Οικονομιών και ειδικότερα η κρίση χρέους των χωρών του Ευρωπαϊκού Νότου μπορεί να επηρεάσει καταλυτικά και απρόβλεπτα την τραπεζική αγορά.
- Η πολιτική σταθερότητα αποτελεί τέλος σημαντικότερο παράγοντα για την ομαλή λειτουργία του Τραπεζικού κλάδου στην Ελλάδα. Σε περίπτωση πολιτικής αστάθειας οι αρνητικές επιδράσεις και οι κίνδυνοι στην τραπεζική αγορά οξύνονται.

### **Τάσεις και Προοπτικές της Τράπεζας**

Σύμφωνα με την τρέχουσα Οικονομική Κατάσταση στην Ελλάδα, οι τάσεις και οι προοπτικές της Τράπεζας διαγράφονται ως εξής:

- Η Συνεταιριστική Τράπεζα Σερρών εξακολουθεί να κινείται με κριτήρια την διασφάλιση επαρκούς ρευστότητας και τη θωράκιση του Ισολογισμού της με σχηματισμό των απαραίτητων προβλέψεων επισφαλών απαιτήσεων. Η σχετικά σταθερή πολιτική του τελευταίου τριμήνου, σε συνδυασμό με την ανακεφαλαιοποίηση του Ελληνικού Τραπεζικού Συστήματος, βελτίωσαν σημαντικά την ρευστότητα του κλάδου. Παρότι αναμένεται διατήρηση των δυσχερών οικονομικών συνθηκών τους προσεχείς μήνες, δεν εκτιμάται επιδείνωση της ρευστότητας της Τράπεζας, δεδομένου ότι οι καταθέσεις της δεν παρουσιάζουν ανάλογες τάσεις με εκείνες που παρατηρούνται τόσο στο νομό όσο και στη χώρα μας.
- Για το έτος 2013, εκτιμάται ότι τα έσοδα θα εμφανίσουν ελαφρώς αυξητική τάση και μάλιστα μεγαλύτερη από εκείνη των εξόδων. Η Τράπεζα έχει ήδη προχωρήσει σε μερική αποκλιμάκωση των επιτοκίων της. Παράλληλα όμως έχει ρυθμισθεί ή αναδιαρθρωθεί μεγάλο τμήμα του προβληματικού χαρτοφυλακίου χορηγήσεων της, με αποτέλεσμα τα αναμενόμενα έσοδα αυτής της κατηγορίας να είναι αυξημένα, κάτι το οποίο θα είναι εμφανές από το γ' τρίμηνο του έτους και μετά. Παράλληλα, η εφαρμογή πολιτικής ελαχιστοποίησης εξόδων που εφαρμόζει η τράπεζα στο έτος αυτό θα συμβάλλουν στην αποτελεσματικότητα του Πιστωτικού Ιδρύματος
- Η υποστήριξη των πελατών, επιχειρήσεων και νοικοκυριών έναντι των δυσκολιών του Οικονομικού περιβάλλοντος, αποτελεί προτεραιότητα για την Τράπεζα. Η Τράπεζα θα ανακόψει αλλά δεν θα διακόψει την Πιστωτική της Επέκταση. Εάν όπως αναμένεται ανατροφοδοτηθεί ο ρυθμός άνθισης καταθέσεων, θα επιδιώξει να χρηματοδοτήσει υγιείς μικρομεσαίες επιχειρήσεις για να αναζωογονήσει την τοπική οικονομία.
- Αναφορικά με τα μεγέθη, διαπιστώνεται διατήρηση του μεγέθους των Χορηγήσεων και των Καταθέσεων. Ειδικότερα, για το 2013 εκτιμάται αύξηση χορηγήσεων περίπου 3-4% και συγκράτηση του ύψους των καταθέσεων Το Συνεταιριστικό κεφάλαιο παρουσιάζει αυξητική τάση μετά την απαγόρευση των ρευστοποιήσεων. Το Α' Εξάμηνο του 2013 σημειώνεται σημαντική βελτίωση στο οικονομικό αποτέλεσμα προ προβλέψεων συγκριτικά με το α' εξάμηνο του 2012.

- Η Τράπεζα το 2013 και 2014 αναμένεται να εμφανίσει οριακή κερδοφορία, παρά το γεγονός ότι διαγράφεται τάση αύξησης των κερδών της προ Προβλέψεων. Αυτό θα συμβεί διότι θα σχηματίσει αυξημένες προβλέψεις για επισφαλείς απαιτήσεις, για κάλυψη των αναγκών εξυγίανσης του χαρτοφυλακίου των προβληματικών του δανείων.
- Οι διαφαινόμενες εξελίξεις πιθανολογείται ότι θα οδηγήσουν στην δημιουργία μιας ενιαίας έκφρασης του συνεταιριστικού τραπεζικού χώρου που θα τον βοηθήσει να σταθεί ισότιμο στο νέο τραπεζικό γίγνεσθαι της χώρας.
- Η Τράπεζα της Ελλάδος, έχει ορίσει ως καταληκτική ημερομηνία πλήρωσης του ελαχίστου δείκτη κεφαλαιακής επάρκειας (9%) για κάθε Συνεταιριστική Τράπεζα την 22/11/2013. Σε περίπτωση μη αποκατάστασης του δείκτη κεφαλαιακής επάρκειας στα επίπεδα του 9%, η Τράπεζα της Ελλάδος μπορεί να λάβει όλα τα προβλεπόμενα από το θεσμικό πλαίσιο μέτρα που φθάνουν μέχρι την ανάκληση της άδειας λειτουργίας του εν λόγω πιστωτικού ιδρύματος, σύμφωνα με το αρ. 8 του Ν. 3601/2007, όπως ισχύει. (βλέπε **παράγραφο 3.10.2** με τίτλο «Θεσμικό Πλαίσιο – Άδειες Λειτουργίας»). Δεν υπάρχουν άλλες γνωστές τάσεις, αβεβαιότητες, αιτήματα, δεσμεύσεις ή γεγονότα που εύλογα να αναμένεται ότι θα επηρεάσουν σημαντικά τις προοπτικές της Συνεταιριστικής Τράπεζας Δωδεκανήσου, τουλάχιστον για την τρέχουσα χρήση.

### 3.15 ΣΥΜΜΕΤΟΧΕΣ

Οι αποτιμήσεις του Χαρτοφυλακίου συμμετοχών και χρεογράφων του πιστωτικού ιδρύματος την 31.12.2012 είχε ως εξής:

A/A	ΕΤΑΙΡΙΑ	% συμμετοχής στο κεφάλαιο	ΑΞΙΑ ΚΤΗΣΗΣ 31.12.2012	ΥΠΟΛΟΙΠΟ ΑΞΙΑΣ ΚΤΗΣΗΣ 31.12.2012
1	Πανελλήνια Τράπεζα Α.Ε.	0,267%	177.604,2	177.604,2
2	Συνεταιριστική Ασφαλιστική Α.Ε.Γ.Α.	0,762%	209.911,6	209.911,6
3	Συνεταιριστική Τράπεζα Λέσβου - Λήμνου	0,878%	100.000	100.000
4	Συνεταιριστική Τράπεζα Λαμίας	0,922%	149.985	149.985
5	Αναπτυξιακή εταιρία Σερρών ΟΤΑ	0,476%	2.348	2.348
	<b>ΣΥΝΟΛΟ</b>		<b>639.848,8</b>	<b>639.848,8</b>

Πηγή: Αναμορφωμένες οικονομικές καταστάσεις Συνεταιριστικής Τράπεζας Ν. Σερρών ελεγμένες από Ορκωτό Ελεγκτή-Λογιστή.

Οι μεγαλύτερες συμμετοχές αφορούν στη Συνεταιριστική Ασφαλιστική, μια κορυφαία συνεταιριστική επιχείρηση παροχής υπηρεσιών που παρέχει ασφαλιστικές καλύψεις, με περισσότερα από 80 Εκατομμύρια Ευρώ σε περιουσιακά στοιχεία. Επίσης, στην Πανελλήνια Τράπεζα που ιδρύθηκε την 21/6/2001 με βασικούς μετόχους τις Ελληνικές Συνεταιριστικές Τράπεζες και με στόχο την ανάπτυξη της Συνεταιριστικής Πίστης στην Ελλάδα.

Η συμμετοχή της τράπεζας στο κεφάλαιο των δύο συνεταιριστικών τραπεζών που τέθηκαν σε εκκαθάριση από την Τράπεζα της Ελλάδος δεν τίθεται σε καθεστώς απομείωσης διότι κατά την αγορά των μερίδων υπογράφηκε σύμβαση ενεχύρου επί ισόποσης κατάθεσης των τραπεζών αυτών στην Συνεταιριστική Τράπεζα Σερρών που εμφανίζεται στο κονδύλιο του Παθητικού «4 Λοιπά περιουσιακά στοιχεία παθητικού».

Οι συμμετοχές της Συνεταιριστικής Τράπεζας στις παραπάνω περιπτώσεις δεν ασκούν επίδραση στα οικονομικά αποτελέσματα της τράπεζας. Έτσι με βάση το πιστοποιητικό του ορκωτού ελεγκτή δε γίνεται μεία για απομείωση των συμμετοχών.

### 3.16 ΠΑΓΙΟ ΕΝΕΡΓΗΤΙΚΟ-ΑΚΙΝΗΤΑ,ΕΓΚΑΤΑΣΤΑΣΕΙΣ ΕΞΟΠΛΙΣΜΟΣ

Πληροφορίες για τα ιδιόκτητα ακίνητα καθώς και για τα λοιπά πάγια της Συνεταιριστικής Τράπεζας Σερρών παρατίθενται σε πίνακα μεταβολών παγίων στοιχείων και εξόδων εγκατάστασης (πολυετούς απόσβεσης)

**Πίνακας: Παγίων 31/12/2012 –Στοιχεία τριετίας 2010-2012**

Ποσά σε Ευρώ	Αξία κτήσης			Αποσβέσεις			Αναπόσβεστη αξία
	Υπόλοιπα	από 1/1/2010	Υπόλοιπα	Υπόλοιπα	από 1/1/2010	Υπόλοιπα	
	31/12/2009	έως 31/12/2012	31/12/2012	31/12/2009	έως 31/12/2012	31/12/2012	31/12/2012
<b>Άυλα Πάγια Στοιχεία</b>	2.318.219	-1.349.926	968.293	1.100.464	-346.471	753.993	214.300
<b>Οικόπεδα</b>	11.943	0	11.943	0	0	0	11.943
<b>Κτίρια - Εγκαταστάσεις κτιρίων</b>	798.081	82.786	880.867	151.915	127.717	279.631	601.236
<b>Λοιπός εξοπλισμός</b>	546.873	260.806	807.679	361.948	260.385	622.332	185.347
<b>Λοιπά ενσώματα πάγια</b>	0	0	0	0	0	0	0
<b>Σύνολο</b>	3.675.117	-1.006.335	2.668.783	1.614.326	41.631	1.655.957	1.012.826

Πηγή: Στοιχεία επεξεργασμένα από την τράπεζα βάσει των αναμορφωμένων οικονομικών καταστάσεων των χρήσεων 2010-2012

**Πίνακας: Παγίων 30/06/2012**

Ποσά σε Ευρώ	Αξία κτήσης			Αποσβέσεις			Αναπόσβεστη αξία
	Υπόλοιπα	1/1/2013	Υπόλοιπα	Υπόλοιπα	1/1/2013	Υπόλοιπα	Υπόλοιπα
	31/12/2012	έως 30/6/2013	30/6/2013	31/12/2012	έως 30/6/2013	30/6/2013	30/6/2013
Άυλα Πάγια Στοιχεία	968.293	41.266	1.009.560	753.993	55.477	809.470	200.089
Οικόπεδα	11.943	0	11.943		0		11.943
Κτίρια - Εγκαταστάσεις κτιρίων	880.867	0	880.867	279.631	31.334	310.965	569.902
Λοιπός εξοπλισμός	807.679	15.372	823.051	622.332	63.189	685.521	137.530
Λοιπά ενσώματα πάγια							
Ακινητοποιήσεις υπό εκτέλεση							
<b>Σύνολο παγίου ενεργητικού</b>	<b>2.668.783</b>	<b>56.639</b>	<b>2.725.421</b>	<b>1.655.957</b>	<b>150.000</b>	<b>1.805.957</b>	<b>919.464</b>

Πηγή: Στοιχεία επεξεργασμένα από την τράπεζα βάσει των αναμορφωμένων οικονομικών καταστάσεων της περιόδου 01/01/2013-30/06/2013

**3.16.1 Πάγια περιουσιακά στοιχεία**

Ανάλυση των σημαντικότερων παγίων στοιχείων της Τράπεζας:

Τα ακίνητα που κατέχει η Τράπεζα στις 31/12/2012, κατά πλήρη κυριότητα νομή και κατοχή είναι τα ακόλουθα:

Οικόπεδο επί της οδού Γρ. Ρακιτζή στη Σέρρες αξίας κτήσεως 11.943,24. ευρώ. Επί του οικοπέδου αυτού υφίσταται ένα κατάστημα αξίας κτήσεως 119.144,18 ευρώ και αναπόσβεστης αξίας 90.383,71 ευρώ.

Επίσης στα πάγια Κτίρια & Εγκαταστάσεις της Τράπεζας περιλαμβάνονται:

α) το κτίριο στο οποίο στεγάζονται το Κεντρικό Κατάστημα και η Διοίκηση της Τράπεζας επί της οδού Β. Βασιλείου & Ν. Πλαστήρα στις Σέρρες, αξίας εγκατάστασης 637.690,54. ευρώ και αναπόσβεστης αξίας 407.967,02 ευρώ & β) η Θυρίδα στην Ηράκλειας αξίας 124.032,25 ευρώ και αναπόσβεστης αξίας 104.614,49 ευρώ.

Β. Τα λοιπά σημαντικότερα ενσώματα πάγια αφορούν την κατοχή : 1 ATM'S που έχει εγκαταστήσει η Τράπεζα στο καταστήματά της και του μηχανογραφικού εξοπλισμού της Τράπεζας

Σύμφωνα με δήλωση της Τράπεζας δεν υφίστανται εμπράγματα βάρη επί των ακινήτων ιδιοκτησίας της. Επίσης δεν είναι γνωστά στην Τράπεζα περιβαλλοντικά ζητήματα που θα μπορούσαν να επηρεάσουν τη χρήση των ενσώματων ακινητοποιήσεων της Τράπεζας.

### 3.16.2 Ηλεκτρονικός εξοπλισμός-Δίκτυα

Η Συνεταιριστική Τράπεζα Σερρών διαθέτει ένα κατάστημα και μία θυρίδα στο νομό Σερρών, τα οποία είναι συνδεδεμένα με τον κεντρικό server με μισθωμένα κυκλώματα ώστε όλες οι κινήσεις να γίνονται real time. Επιπλέον υπάρχουν εφεδρικές γραμμές για την εξασφάλιση αδιάλειπτης επικοινωνίας. Ο κάθε υπάλληλος διαθέτει προσωπικό υπολογιστή και εκτυπωτή, ώστε να εκτελείται απρόσκοπτα το τραπεζικό πρόγραμμα και αν είναι απαραίτητο βοηθητικές εργασίες επεξεργασίας κειμένου, επεξεργασίας λογιστικών φύλλων κλπ.

Στα παραπάνω σημεία έχει εγκατασταθεί από μια Αυτόματη Ταμειολογιστική Μηχανή (ATM), που επιτρέπει όλο το 24ωρο την ανάληψη μετρητών από ταμειυτήριο ή πιστωτικό λογαριασμό των πελατών της Τράπεζας που έχουν χρεωστική ή πιστωτική κάρτα VISA ή MASTERCARD.

Η Τράπεζα είναι συνδεδεμένη με την Πανελλήνια Τράπεζα, στην οποία συνδέονται και οι υπόλοιπες Συνεταιριστικές, εξασφαλίζοντας έτσι δίκτυο 163 σημείων εξυπηρέτησης για τους πελάτες της σε πανελλαδικό επίπεδο.

Η Τράπεζα έχει συνδεθεί και με το δίκτυο της ΔΙΑ.Σ. ΑΕ, εξυπηρετώντας έτσι τις ανάγκες των πελατών για εύκολη εξόφληση οφειλών προς ΟΤΕ, ΤΕΒΕ, ΙΚΑ, Εφορία και την καταβολή μισθών και συντάξεων οργανισμών του Δημοσίου.

### 3.16.3 Λογισμικό

Η συνεταιριστική τράπεζα Σερρών χρησιμοποιεί το Natech CSB, ένα σύγχρονο, απλό στην χρήση και ευέλικτο τραπεζικό πρόγραμμα που απευθύνεται σε δυναμικούς χρηματοπιστωτικούς οργανισμούς. Είναι σε θέση να διαχειρίζεται πλήρως όλες τις διαδικασίες που λαμβάνουν χώρα σε ένα τραπεζικό οργανισμό, ενσωματώνοντας όλες τις λειτουργίες σε μια αυτόνομη εφαρμογή που δύναται να διαχειρίζεται κεντρικά.

Το CSBWeb είναι η διαδικτυακή εφαρμογή της Natech για online τραπεζικές συναλλαγές σε πραγματικό χρόνο, στην οποία ο χρήστης μπορεί να έχει πρόσβαση οποτεδήποτε και από οπουδήποτε το επιθυμεί (24 ώρες το 24ωρο, 7 μέρες την εβδομάδα, 365 μέρες το χρόνο).

Στον παρακάτω πίνακα παρουσιάζονται συνοπτικά οι δυνατότητες και οι υπηρεσίες που παρέχει το CSBWeb Banking στους πελάτες της τράπεζας:

Δυνατότητες	Υπηρεσίες
<b>Μεταφορά Χρημάτων</b>	Μεταφορά χρημάτων μεταξύ των λογαριασμών ενός πελάτη
<b>Εξόφληση Λογαριασμών</b>	Εξόφληση λογαριασμών Δημοσίου, ΔΕΚΟ, τηλεφωνίας, ηλεκτρικού
<b>Πληρωμές</b>	Πάγιες πληρωμές, πληρωμή μισθοδοσίας, πληρωμές με κατάθεση χρημάτων σε λογαριασμούς τρίτων άλλων τραπεζών
<b>Εμβάσματα</b>	Μεταφορά χρημάτων σε λογαριασμούς τραπεζών εξωτερικού
<b>Διαχείριση &amp; Έλεγχος Λογαριασμού</b>	<ul style="list-style-type: none"> <li>▪ Δημιουργία, τροποποίηση &amp; ακύρωση πάγιων πληρωμών</li> <li>▪ Έλεγχος υπολοίπου του λογαριασμού</li> <li>▪ Έλεγχος &amp; εκτύπωση κατάστασης του λογαριασμού</li> </ul>

	<ul style="list-style-type: none"> <li>▪ Έλεγχος &amp; αναζήτηση συναλλαγών &amp; πληρωμών με βάση την ιστορικότητα</li> </ul>
<b>SMS &amp; E-mail Ειδοποιήσεις</b>	Αποστολή SMS & Email ειδοποιήσεων προς τον πελάτη για ενημέρωση των κινήσεων στον λογαριασμό του και δυνατότητα αποστολής SMS μηνυμάτων από τον πελάτη προς την τράπεζα για αιτήματα σχετικά με προσφερόμενες τραπεζικές υπηρεσίες

### 3.17 ΔΙΟΙΚΗΤΙΚΑ, ΔΙΑΧΕΙΡΙΣΤΙΚΑ ΚΑΙ ΕΠΟΠΤΙΚΑ ΟΡΓΑΝΑ ΚΑΙ ΑΝΩΤΕΡΑ ΔΙΟΙΚΗΤΙΚΑ ΣΤΕΛΕΧΗ –ΑΜΟΙΒΗ ΚΑΙ ΟΦΕΛΗ –ΤΡΟΠΟΣ ΛΕΙΤΟΥΡΓΙΑΣ ΔΙΟΙΚΗΤΙΚΟΥ ΣΥΜΒΟΥΛΙΟΥ

Η Τράπεζα δηλώνει ότι τα διοικητικά, διαχειριστικά και εποπτικά όργανα και ανώτερα διοικητικά στελέχη της είναι τα μέλη του Διοικητικού Συμβουλίου, ο Γενικός Διευθυντής και τα μέλη του Διοικητικού Συμβουλίου που συμμετέχουν στην Επιτροπή Ελέγχου, και η μονάδα Εσωτερικού Ελέγχου.

#### 3.17.1 Σύνθεση, θητεία Διοικητικού Συμβουλίου –Αρνητικές δηλώσεις

Το τρέχον Διοικητικό Συμβούλιο ανέλαβε τα καθήκοντα του μετά τις εκλογές της 20<sup>ης</sup> Ιουλίου 2011 και η θητεία του είναι τετραετής

Μέλη του Διοικητικού Συμβουλίου της Συνεταιριστικής Τράπεζας Σερρών είναι οι κάτωθι

Όνοματεπώνυμο	Θέση στο Δ.Σ	Επάγγελμα
Ιωάννης Χατζηηλιάδης	Πρόεδρος	Οικονομολόγος-Επιχειρηματίας
Αναγνώστης Ι. Καφεσιτίδης	Α΄ Αντιπρόεδρος	Πολιτικός Μηχανικός-Ελεύθερος επαγγελματίας
Ναούμ Μιντιούρης	Β΄ Αντιπρόεδρος	Ασφαλιστικός πράκτορας
Χρήστος Πουρνάρης	Γραμματέας	Επιχειρηματίας
Οδυσσέας Εφραιμίδης	Ταμίας	Έμπορος
Μενέλαος Βλάχβης	Μέλος	Ιατρός
Ιωάννης Μπαλίτης	Μέλος	Κατασκευή και εμπόριο επίπλων
Άγγελος Στάγκος	Μέλος	Πολιτικός μηχανικός
Νικόλαος Χατζηδημητρίου	Μέλος	Πρώην τραπεζικό στέλεχος

Τα σύντομα βιογραφικά των Μελών του Διοικητικού Συμβουλίου της Τράπεζας παρατίθενται ακολούθως:

**Χατζηηλιάδης Ιωάννης-Πρόεδρος Δ.Σ:** Οικονομολόγος-Πτυχιούχος ΑΣΟΕΕ, του τμήματος Οργάνωσης και Διοίκησης επιχειρήσεων. Μέτοχος και Αντιπρόεδρος Δ.Σ –Διευθύνων Σύμβουλος-Οικονομικός Διευθυντής από το 2002 έως σήμερα στην επιχείρηση ΑΣΦΑΛΤΙΚΗ ΑΕ. Μέλος Οικονομικού επιμελητηρίου Ελλάδος, της Διοίκησης του ΕΒΕ Σερρών-Πρόεδρος του



βιομηχανικού τμήματος, μέλος του Ο.Κ.Ε Ν. Σερρών, της ΑΝΕΣΕΡ ως και σειράς αθλητικών και πολιτιστικών συλλόγων της πόλης των Σερρών.

**Καφεσιδης Αναγνώστης-Α΄ Αντιπρόεδρος:** Απόφοιτος της Πολυτεχνικής Σχολής Ξάνθης, εργάζεται ως ελεύθερος επαγγελματίας, Εργολήπτης Δημοσίων έργων, μέλος σε τέσσερις Ο.Ε ,μέλος επιστημονικών και επαγγελματικών συλλόγων.

**Μιντιούρης Ναούμ-Β΄ Αντιπρόεδρος:** Τελειόφοιτος εξατάξιου Γυμνασίου, δραστηριοποιείται ως πράκτορας ασφαλιστικών εργασιών

**Πουρνάρης Χρήστος-Γραμματέας:** Διατηρεί ατομική επιχείρηση εμπορίας ειδών επιπλοποιίας από το 1975. Είναι γενικός γραμματέας του Δ.Σ του Εμπορικού & Βιομηχανικού Επιμελητηρίου Σερρών και τελεί χρέη γενικού γραμματέα στη Συνεταιριστική Τράπεζα Ν .Σερρών.

**Ευφραιμίδης Οδυσσέας-Ταμίας:** Πτυχιούχος τμήματος Λογιστών-Διοίκησης επιχειρήσεων ΤΕΙ Σερρών, σήμερα είναι έμπορος υποδημάτων, Πρόεδρος σωματείου Υποδηματοπωλών Ν. Σερρών, Αντιπρόεδρος ομοσπονδίας εμπορικών βιοτεχνικών εμπορικών σωματείων Ν. Σερρών, Γενικός γραμματέας και οικονομικός επόπτης επιμελητηρίου Σερρών, μέλος Δ.Σ Εμπορικού Συλλόγου

**Βλάχβης Μενέλαος-Μέλος:** Ιατρός και μέλος της Συνεταιριστικής Τράπεζας Ν. Σερρών

**Μπαλίτης Ιωάννης-Μέλος:** Απόφοιτος Τεχνικού Λυκείου και της ICBS με ειδικότητα στο Management.Συνιδιοκτήτης και διαχειριστής επιχείρησης κατασκευής και εμπορίας επίπλων

**Χατζηδημητρίου Νικόλαος-Μέλος:** Πρώην τραπεζικό στέλεχος

**Στάγκος Άγγελος-Μέλος:** Πτυχιούχος Πολυτεχνικής Σχολής πανεπιστημίου Πατρών, ελεύθερος επαγγελματίας μηχανικός, εργολήπτης Δημοσίων έργων

Η Τράπεζα σε εφαρμογή του Ν. 1667/86 όπως αυτός τροποποιήθηκε από την Π.Δ./Τ.Ε. 2258/2-11-93 και την Π.Δ./Τ.Ε. 541/7-4-94 και το Ν.3631/2008, έχει ορίσει ως τα δύο πρόσωπα τα οποία είναι εξίσου υπεύθυνα για τη λειτουργία και τον προσανατολισμό της δραστηριότητας της Τράπεζας τον Πρόεδρο του Δ.Σ. κ. Ιωάννη Χατζηηλιάδη και τη Γενική Διευθύντρια κα Μαρία Σαμαρά. Και οι δύο είναι μόνιμοι κάτοικοι του Νομού Σερρών.Σημειώνεται ότι τα δύο υπεύθυνα πρόσωπα για τη εύρυθμη Διοικητική και Οικονομική λειτουργία της Τράπεζας, έχουν εγκριθεί από την Τράπεζα της Ελλάδος σύμφωνα με το Ν. 2076/97 και της Π.Δ. 1379/88 της Τράπεζας Ελλάδος.

Το Διοικητικό Συμβούλιο είναι αρμόδιο για κάθε πράξη που αφορά στη Διοίκηση και εκπροσώπηση της Τράπεζας, καθώς και στη διαχείριση της περιουσίας της. Επίσης, αποφασίζει για όλα τα ζητήματα που αφορούν την Τράπεζα μέσα στα πλαίσια του σκοπού του, με εξαίρεση εκείνα που σύμφωνα με το νόμο ή το καταστατικό, ανήκουν στην αποκλειστική αρμοδιότητα της Γενικής Συνέλευσης.

Στα πλαίσια εφαρμογής της Π.Δ./Τ.Ε. 2577/2006 με Θέμα «Πλαίσιο αρχών λειτουργίας και κριτηρίων αξιολόγησης της οργάνωσης και των Συστημάτων Εσωτερικού Ελέγχου των

πιστωτικών και χρηματοδοτικών ιδρυμάτων και σχετικές αρμοδιότητες των διοικητικών τους οργάνων», το Διοικητικό Συμβούλιο της Τράπεζας με την απόφαση της 28/7/2011 όρισε την Επιτροπή Ελέγχου με Πρόεδρο τον κ Οδυσσέα Εφραμίδη., μέλος του Δ.Σ. Τα υπόλοιπα μέλη της Επιτροπής Ελέγχου είναι ο κ. Χατζηηλιάδης Ιωάννης (Πρόεδρος Δ.Σ) και ο κ. Χατζηευστρατίου Ιωάννης (Μέλος Δ.Σ)

Επίσης το Δ.Σ με αποφάσεις του έχει ορίσει τις ακόλουθες μονάδες:

**A. ΣΥΝΤΟΝΙΣΤΙΚΗ ΕΠΙΤΡΟΠΗ ΠΛΗΡΟΦΟΡΙΚΗΣ**

ΧΑΤΖΗΗΛΙΑΔΗΣ ΙΩΑΝΝΗΣ (ΠΡΟΕΔΡΟΣ) ,ΑΘΑΝΑΣΙΟΥ ΔΗΜΗΤΡΙΟΣ (ΜΕΛΟΣ), ΣΑΜΑΡΑ ΜΑΡΙΑ (ΜΕΛΟΣ), ΜΠΙΡΟΚΑΣ ΑΧΙΛΛΕΑΣ(ΜΕΛΟΣ)

**B. ΕΠΙΤΡΟΠΗ ΑΝΤΙΜΕΤΩΠΙΣΗΣ ΚΡΙΣΗΣ ΡΕΥΣΤΟΤΗΤΑΣ**

ΧΑΤΖΗΗΛΙΑΔΗΣ ΙΩΑΝΝΗΣ (ΠΡΟΕΔΡΟΣ Δ.Σ.) ,ΚΑΦΕΣΤΙΔΗΣ ΑΝΑΓΝΩΣΤΗΣ (Α΄ ΑΝΤΙΠΡΟΕΔΡΟΣ Δ.Σ.), ΣΑΜΑΡΑ ΜΑΡΙΑ (ΓΕΝΙΚΗ ΔΙΕΥΘΥΝΤΡΙΑ ΤΡΑΠΕΖΗΣ), ΚΑΜΠΟΥΡΗΣ ΔΗΜΗΤΡΗΣ (ΟΙΚΟΝΟΜΙΚΟΣ ΣΥΜΒΟΥΛΟΣ)

**Γ. ΕΠΙΤΡΟΠΗ ΔΙΑΧΕΙΡΙΣΗΣ ΚΙΝΔΥΝΟΥ ΡΕΥΣΤΟΤΗΤΑΣ**

ΣΑΜΑΡΑ ΜΑΡΙΑ (ΓΕΝΙΚΗ ΔΙΕΥΘΥΝΤΡΙΑ ΤΡΑΠΕΖΗΣ), ΚΑΜΠΟΥΡΗΣ ΔΗΜΗΤΡΗΣ (ΟΙΚΟΝΟΜΙΚΟΣ ΣΥΜΒΟΥΛΟΣ), ΓΕΩΡΓΙΑΝΟΥ ΕΛΕΝΗ (ΥΠΕΥΘΥΝΗ ΔΙΑΧΕΙΡΙΣΗΣ ΚΙΝΔΥΝΩΝ), ΑΘΑΝΑΣΙΟΥ ΔΗΜΗΤΡΗΣ (ΠΡΟΙΣΤΑΜΕΝΟΣ ΛΟΓΙΣΤΗΡΙΟΥ)

**Δ. ΜΟΝΑΔΑ ΚΑΝΟΝΙΣΤΙΚΗΣ ΣΥΜΜΟΡΦΩΣΗΣ**

ΜΟΥΣΙΑΔΗΣ ΚΟΣΜΑΣ (ΥΠΕΥΘΥΝΟΣ ΜΟΝΑΔΑΣ - ΝΟΜΙΚΟΣ ΣΥΜΒΟΥΛΟΣ), ΟΙΚΟΝΟΜΙΔΗΣ ΚΩΝΣΤΑΝΤΙΝΟΣ (ΣΤΕΛΕΧΟΣ ΤΡΑΠΕΖΗΣ)

**Ε. ΜΟΝΑΔΑ ΠΡΟΛΗΨΗΣ ΤΟΥ Ξ/Χ ΚΑΙ ΤΗΣ ΧΡΗΜΑΤΟΔΟΤΗΣΗΣ ΤΗΣ ΤΡΟΜΟΚΡΑΤΙΑΣ**

ΟΙΚΟΝΟΜΙΔΗΣ ΚΩΝΣΤΑΝΤΙΝΟΣ (ΣΤΕΛΕΧΟΣ ΤΡΑΠΕΖΗΣ), ΓΕΩΡΓΙΑΝΟΥ ΕΛΕΝΗ (ΑΝΑΠΛΗΡΩΤΡΙΑ)

Τα μέλη των παραπάνω Επιτροπών και Μονάδων δεν αμείβονται για τη συμμετοχή τους σε αυτές.

### 3.17.2 Συμμετοχές Διοικητικού Συμβουλίου- Διοικητικών εποπτικών οργάνων

Από τα μέλη του Διοικητικού Συμβουλίου οι παρακάτω συμμετέχουν ως μέλη-εταίροι στις εξής εταιρίες:

ΟΝΟΜΑΤΕΠΩΝΥΜΟ: **ΧΑΤΖΗΗΛΙΑΔΗΣ ΙΩΑΝΝΗΣ**

1.ΕΤΑΙΡΙΑ: **ΑΣΦΑΛΤΙΚΗ Α.Ε.**

ΑΝΤΙΚΕΙΜΕΝΟ ΕΡΓΑΣΙΩΝ: **ΒΙΟΜΗΧΑΝΙΑ ΣΚΥΡΟΔΕΜΑΤΟΣ & ΑΔΡΑΝΩΝ ΥΛΙΚΩΝ**

ΠΟΣΟΣΤΟ ΣΥΜΜΕΤΟΧΗΣ: **8.766%**

2.ΕΤΑΙΡΙΑ: **ΧΑΤΖΗΗΛΙΑΔΗΣ ΙΩΑΝΝΗΣ & ΣΙΑ Ο.Ε. RENNER HELLAS Ο.Ε.**

ΑΝΤΙΚΕΙΜΕΝΟ ΕΡΓΑΣΙΩΝ: **ΠΑΡΑΓΩΓΗ ΧΡΩΜΑΤΩΝ – ΒΕΡΝΙΚΙΩΝ**

ΠΟΣΟΣΤΟ ΣΥΜΜΕΤΟΧΗΣ: **33,33%**

ΟΝΟΜΑΤΕΠΩΝΥΜΟ: **ΚΑΦΕΣΤΙΔΗΣ ΑΝΑΓΝΩΣΤΗΣ**

1.ΕΤΑΙΡΙΑ: **ΑΝΑΣΤΑΣΙΑΔΗΣ – ΚΑΦΕΣΤΙΔΗΣ ΠΟΛ. ΜΗΧΑΝΙΚΟΙ Ο.Ε.**

ΑΝΤΙΚΕΙΜΕΝΟ ΕΡΓΑΣΙΩΝ: **ΠΟΛΙΤΙΚΟΙ ΜΗΧΑΝΙΚΟΙ**

ΠΟΣΟΣΤΟ ΣΥΜΜΕΤΟΧΗΣ: **25%**

2.ΕΤΑΙΡΙΑ: **ΤΕΧΝΙΚΗ ΕΤΑΙΡΙΑ ΚΑΦΕΣΤΙΔΗ Ο.Ε.**

ΑΝΤΙΚΕΙΜΕΝΟ ΕΡΓΑΣΙΩΝ: **ΤΕΧΝΙΚΗ ΕΤΑΙΡΙΑ**

ΠΟΣΟΣΤΟ ΣΥΜΜΕΤΟΧΗΣ: **50%**

3.ΕΤΑΙΡΙΑ: **ΣΤΑΘΜΕΥΣΗ Ο.Ε.**

ΑΝΤΙΚΕΙΜΕΝΟ ΕΡΓΑΣΙΩΝ: **ΕΚΜΕΤΑΛΕΥΣΗ ΣΤΑΘΜΟΥ ΑΥΤΟΚΙΝΗΤΩΝ**

ΠΟΣΟΣΤΟ ΣΥΜΜΕΤΟΧΗΣ: **45,75%**

4.ΕΤΑΙΡΙΑ: **Χ. ΑΝΑΣΤΑΣΙΑΔΗΣ – Ι. ΚΑΦΕΣΤΙΔΗΣ Ο.Ε.**

ΑΝΤΙΚΕΙΜΕΝΟ ΕΡΓΑΣΙΩΝ: **ΕΚΜΕΤΑΛΕΥΣΗ ΣΤΑΘΜΟΥ ΑΥΤΟΚΙΝΗΤΩΝ**

ΠΟΣΟΣΤΟ ΣΥΜΜΕΤΟΧΗΣ: **16%**

ΟΝΟΜΑΤΕΠΩΝΥΜΟ: **ΠΟΥΡΝΑΡΗΣ ΧΡΗΣΤΟΣ**

ΕΤΑΙΡΙΑ: **FIN HELLAS Α.Ε.**

ΑΝΤΙΚΕΙΜΕΝΟ ΕΡΓΑΣΙΩΝ: **ΕΜΠΟΡΙΟ ΒΕΡΝΙΚΙΩΝ**

ΠΟΣΟΣΤΟ ΣΥΜΜΕΤΟΧΗΣ: **2%**

ΟΝΟΜΑΤΕΠΩΝΥΜΟ: **ΕΥΦΡΑΙΜΙΔΗΣ ΟΔΥΣΣΕΑΣ**

ΕΤΑΙΡΙΑ: **ΕΥΦΡΑΙΜΙΔΗΣ ΑΦΟΙ Ο.Ε.**

ΑΝΤΙΚΕΙΜΕΝΟ ΕΡΓΑΣΙΩΝ: **ΕΜΠΟΡΙΟ ΥΠΟΔΗΜΑΤΩΝ**

ΠΟΣΟΣΤΟ ΣΥΜΜΕΤΟΧΗΣ: **50% - ΟΜΟΡΡΥΘΜΟΣ ΕΤΑΙΡΟΣ & ΔΙΑΧΕΙΡΙΣΤΗΣ**

ΟΝΟΜΑΤΕΠΩΝΥΜΟ: **ΜΠΑΛΙΤΗΣ ΙΩΑΝΝΗΣ**

ΕΤΑΙΡΙΑ: **ΙΩΑΝΝΗΣ ΜΠΑΛΙΤΗΣ & ΣΙΑ Ο.Ε.**

ΑΝΤΙΚΕΙΜΕΝΟ ΕΡΓΑΣΙΩΝ: **ΚΑΤΑΣΚΕΥΗ ΚΑΙ ΕΜΠΟΡΙΑ ΕΠΙΠΛΩΝ**

ΠΟΣΟΣΤΟ ΣΥΜΜΕΤΟΧΗΣ: **50%**

ΟΝΟΜΑΤΕΠΩΝΥΜΟ: **ΜΙΝΤΙΟΥΡΗΣ ΝΑΟΥΜ**  
 ΕΤΑΙΡΙΑ: **ΜΙΝΤΙΟΥΡΗΣ Ν. & ΣΙΑ Ο.Ε.**  
 ΑΝΤΙΚΕΙΜΕΝΟ ΕΡΓΑΣΙΩΝ: **ΑΣΦΑΛΙΣΤΙΚΕΣ ΕΡΓΑΣΙΕΣ**  
 ΠΟΣΟΣΤΟ ΣΥΜΜΕΤΟΧΗΣ: **33%**

ΟΝΟΜΑΤΕΠΩΝΥΜΟ: **ΒΛΑΧΒΕΗΣ ΜΕΝΕΛΑΟΣ**  
 1.ΕΤΑΙΡΙΑ: **Ε. ΜΟΥΣΤΑΚΑ & ΣΙΑ Ο.Ε.**  
 ΑΝΤΙΚΕΙΜΕΝΟ ΕΡΓΑΣΙΩΝ: **ΕΝΟΙΚΙΑΣΗ ΑΚΙΝΗΤΩΝ**  
 ΠΟΣΟΣΤΟ ΣΥΜΜΕΤΟΧΗΣ: **50%**

2.ΕΤΑΙΡΙΑ: **Δ. ΤΟΥΛΙΟΣ & ΣΙΑ Ο.Ε.**  
 ΑΝΤΙΚΕΙΜΕΝΟ ΕΡΓΑΣΙΩΝ: **ΕΓΚΑΤΑΣΤΑΣΗ ΦΩΤΟΒΟΛΤΑΙΚΩΝ**  
 ΠΟΣΟΣΤΟ ΣΥΜΜΕΤΟΧΗΣ: **1%**

Τα μέλη του Διοικητικού Συμβουλίου δεν συμμετέχουν σε καμία άλλη επιχείρηση εκτός της τράπεζας, ούτε συμμετείχαν την τελευταία πενταετία.

### 3.17.3 Διεύθυνση της Τράπεζας

Γενική Διευθύντρια της Τράπεζας είναι από 1/3/2012 η κυρία Μαρία Σαμαρά. Από το Μάιο 1989 έως το Μάρτιο του 2007 εργαζόταν στην ALPHA BANK προοδευτικά ως Υπάλληλος καταστήματος, προϊστάμενος τμήματος εισαγωγών-εξαγωγών, προϊστάμενος τμήματος χορηγήσεων, υποδιευθυντής καταστήματος και Διευθυντής καταστήματος. Από τον Απρίλιο του 2007 έως τέλος Φεβρουαρίου του 2012 διετέλεσε ως διευθυντής καταστήματος στη Συνεταιριστική Σερρών. Εκτός από τη μακρά εμπειρία της έχει συμμετάσχει σε πληθώρα σεμιναρίων επί του συνόλου των τραπεζικών εργασιών και πληροφορικής. Αποτέλεσε αριστούχος απόφοιτος Λυκείου Σερρών και πρώτη επιτυχούσα στο Χημικό τμήμα του ΑΠΘ.

Βασικές αρμοδιότητες του Γενικού Διευθυντή αποτελούν:

- Η αποτελεσματική διοίκηση και διαχείριση της καθημερινής λειτουργίας της Τράπεζας.
- Η ανάπτυξη εργασιών σε ιδιώτες και επιχειρήσεις με στόχο την αύξηση των πωλήσεων και του μεριδίου αγοράς και τη συνεχή βελτίωση της ανταγωνιστικότητας της Τράπεζας ελέγχοντας παράλληλα την έκθεση της Τράπεζας σε κίνδυνο.
- Η εποπτεία και ο συντονισμός του έργου και των δραστηριοτήτων όλων των υπηρεσιακών μονάδων της Τράπεζας, των Συμβούλων και των εξωτερικών συνεργατών.
- Η ευθύνη της διοίκησης και ανάπτυξης όλου του προσωπικού της Τράπεζας.
- Έλεγχος και έγκριση όλων των εξόδων και δαπανών της Τράπεζας
- Η εξέταση και οριστικοποίηση των εισηγήσεων των αρμοδίων οργάνων της Τράπεζας για την ανάπτυξη νέων και προσαρμογή υφιστάμενων προϊόντων και η προώθησή τους στο ΔΣ για τη λήψη σχετικής απόφασης.

Η Συνεταιριστική Τράπεζα Σερρών δεν έχει ορίσει άλλα Διευθυντικά Στελέχη πλην της παραπάνω.

Η Γενική Διευθύντρια δεν συμμετέχει σε καμία άλλη επιχείρηση εκτός της Τράπεζας, ούτε συμμετείχε την τελευταία πενταετία, δεν υφίσταται καμία σύγκρουση συμφερόντων με την Τράπεζα και η συνεργασία του είναι σύμφωνη με τους όρους της αγοράς.

Εναντίον της δεν υπάρχει καταδικαστική απόφαση για τέλεση δόλιας πράξης κατά την τελευταία πενταετία.

Δεν συμμετείχε ή συμμετέχει σε επιχείρηση που έχει κηρυχθεί σε πτώχευση, αναγκαστική διαχείριση ή εκκαθάριση.

Δεν αποτελεί έναν από τους κυρίους μετόχους και δεν έχουν διαφορετικά δικαιώματα ψήφου από τα λοιπά μέλη

Δεν υπάρχουν συναλλαγές με συνδεδεμένα μέρη πέραν αυτών που επιτρέπει το καταστατικό της Τράπεζας.

Η Γενική Διευθύντρια δεν έχει οικογενειακές σχέσεις με μέλη του Δ.Σ. καθώς και με τα άλλα διευθυντικά, διαχειριστικά και εποπτικά όργανα της Τράπεζας.

Δεν υπάρχει καμία δημόσια επίσημη κριτική ή/και κύρωση κατά της Γενικής Διευθύντριας. εκ μέρους των καταστατικών ή ρυθμιστικών αρχών (συμπεριλαμβανομένων των αρμόδιων επαγγελματικών οργανώσεων) και δεν έχει παρεμποδιστεί από δικαστήριο να ενεργήσει με την ιδιότητα του μέλους διοικητικού, διαχειριστικού ή εποπτικού οργάνου κατά τη διάρκεια των πέντε τουλάχιστον τελευταίων ετών.

Η τοποθέτηση ως Γενική Διευθύντρια δεν είναι αποτέλεσμα οποιασδήποτε ρύθμισης ή συμφωνίας συνεταιίρων της Τράπεζας με συνεταιίρους, πελάτες, προμηθευτές ή άλλα πρόσωπα.

#### **3.17.4 Επιτροπή Ελέγχου**

Με την απόφαση του Δ.Σ της τράπεζας την 28/7/2011 συγκροτήθηκε Επιτροπή Ελέγχου η οποία απαρτίζεται από δύο μη εκτελεστικά μέλη του Δ.Σ με επαρκές γνώσεις και εμπειρία σε λογιστικά και ελεγκτικά θέματα. Αντικείμενο της επιτροπής Ελέγχου είναι η παρακολούθηση και η ετήσια αξιολόγηση της επάρκειας και αποτελεσματικότητας του συστήματος Εσωτερικού Ελέγχου. Επιπρόσθετα στις αρμοδιότητες της είναι η επίβλεψη και αξιολόγηση των διαδικασιών κατάρτισης των ετήσιων Οικονομικών καταστάσεων της τράπεζας καθώς και η επίβλεψη του διενεργούμενου από τους τακτικούς ορκωτούς ελεγκτές ελέγχου των Οικονομικών καταστάσεων. Τέλος η Επιτροπή Ελέγχου υποβάλλει προτάσεις για την αντιμετώπιση των αδυναμιών που έχουν διαπιστωθεί και η παρακολούθηση της εφαρμογής των μέτρων που αποφασίζονται από το Δ.Σ. Στην Επιτροπή ελέγχου Πρόεδρος είναι το μέλος του Δ.Σ. Οδυσσέας Εφραμίδης. Τα μέλη της εν λόγω επιτροπής δεν λαμβάνουν αμοιβές για τη συμμετοχή τους σε αυτή.

### 3.17.5 Καθήκοντα Υπευθύνου Εσωτερικού Ελέγχου

Σύμφωνα με απόφαση του Διοικητικού Συμβουλίου της 29<sup>ης</sup> Αυγούστου 2012 ορίσθηκε ως Εσωτερικός Ελεγκτής με μόνιμη απασχόληση, σε αντικατάσταση της Πανελληνίας Τράπεζας και ειδικότερα της Διεύθυνσης Επιθεώρησης, ο κ. Δημήτριος Κακογιάννης, στέλεχος με εμπειρία και προϋπηρεσία στον Εσωτερικό Έλεγχο Τραπέζης

Οι αρμοδιότητες του Εσωτερικού ελέγχου καθορίζονται από την πράξη του Διοικητή της Τράπεζας της Ελλάδος Ν 2577/2006 όπως παρακάτω αναφέρονται:

- Μεριμνά για την κατάλληλη οργανωτική δομή, καθώς και για την εφαρμογή εκ μέρους της αποτελεσματικών πολιτικών, διαδικασιών και πρακτικών, σύμφωνων με τις βέλτιστες ελεγκτικές πρακτικές και τα διεθνή πρότυπα του εσωτερικού ελέγχου.
- Διενεργεί ελέγχους προκειμένου να διαμορφωθεί αντικειμενική, ανεξάρτητη και τεκμηριωμένη άποψη για την επάρκεια και την αποτελεσματικότητα του ΣΕΕ, σε επίπεδο πιστωτικού ιδρύματος ή των εταιριών του ομίλου του οποίου είναι επικεφαλής.
- Διενεργεί ειδικούς ελέγχους, στις περιπτώσεις που υπάρχουν ενδείξεις για βλάβη των συμφερόντων του πιστωτικού ιδρύματος, με σκοπό τη διεξοδική εξέταση του θέματος και την εξακρίβωση της έκτασης της τυχόν ζημίας.
- Αξιολογεί, μέσω των ελέγχων που διενεργεί, του βαθμού εφαρμογής και της αποτελεσματικότητας των διαδικασιών που έχουν θεσπιστεί για την διαχείριση κινδύνων και τον υπολογισμό των παραμέτρων στις οποίες βασίστηκε η εκτίμηση της κεφαλαιακής επάρκειας του πιστωτικού ιδρύματος και των εταιριών του ομίλου, όπου προβλέπεται, καθώς και του βαθμού ενσωμάτωσης του συστήματος διαχείρισης κινδύνων στους μηχανισμούς λήψης αποφάσεων.
- Επιβεβαιώνει προς την ΤτΕ την πληρότητα και εγκυρότητα των πιο πάνω διαδικασιών και ειδικότερα των διαδικασιών εκτίμησης των παραμέτρων, στις οποίες βασίστηκε η εκτίμηση του ύψους της πιθανής ζημίας.
- Αξιολογεί την οργανωτική διάρθρωση, την κατανομή αρμοδιοτήτων και καθηκόντων και την διαχείριση του ανθρώπινου δυναμικού, καθώς και του βαθμού κατά τον οποίο έχουν καθιερωθεί κατάλληλες πολιτικές και διαδικασίες εταιρικής διακυβέρνησης.
- Αξιολογεί την οργάνωση και λειτουργία των συστημάτων και μηχανισμών που αφορούν την παραγωγή αξιόπιστης, πλήρους και έγκαιρης χρηματοοικονομικής και διοικητικής πληροφόρησης όπου αυτή κατά περίπτωση παρέχεται.
- Αξιολογεί την οργάνωση και λειτουργία των συστημάτων πληροφορικής, κατά τα προβλεπόμενα στο Παράρτημα 2 (Κεφ.Δ) της ΠΔΤΕ 2577/9.3.06, καθώς και των λογιστικών συστημάτων.
- Είναι υπεύθυνος για τον έλεγχο της εφαρμογής των συμφωνηθέντων και την τήρηση των διαδικασιών, όσον αφορά την ανάθεση δραστηριοτήτων σε τρίτους (outsourcing).

### 3.17.6 Εταιρική Διακυβέρνηση

Η Τράπεζα δηλώνει ότι οι Συνεταιριστικές Μερίδες της δεν είναι εισηγμένες σε οργανωμένη χρηματιστηριακή αγορά και ως εκ τούτου δεν υποχρεούται να εφαρμόζει τον Ν. 3016/2002 περί εταιρικής διακυβέρνησης.

Η οργανωτική της δομή διέπεται από τις διατάξεις της ΠΔΤΕ 2577/2006 «Πλαίσιο αρχών λειτουργίας και κριτηρίων αξιολόγησης της οργάνωσης και των Συστημάτων Εσωτερικού Ελέγχου των πιστωτικών και χρηματοδοτικών ιδρυμάτων και σχετικές αρμοδιότητες των διοικητικών τους οργάνων».

Η Τράπεζα προς εφαρμογή των διατάξεων της ΠΔΤΕ 2577/2006 έχει συστήσει τις επιτροπές και τα όργανα που απαιτούνται και ακολουθεί όλες τις σχετικές αποφάσεις της Τράπεζας της Ελλάδος αναφορικά με την εταιρική διακυβέρνηση και τον εσωτερικό έλεγχο και λειτουργία των πιστωτικών ιδρυμάτων.

### 3.17.7 Δηλώσεις Μελών Διοικητικών, Εποπτικών Οργάνων και Ανώτατων Διευθυντικών Στελεχών

Τα μέλη του Διοικητικού Συμβουλίου, τα ανώτατα Διευθυντικά Στελέχη της Τράπεζας, τα μέλη των Εποπτικών Οργάνων καθώς και τα μέλη των ανωτέρω Επιτροπών δηλώνουν ότι:

- Εκτός από τις δραστηριότητες τους που συνδέονται με την ιδιότητα τους και τη θέση τους στην τράπεζα και όσων συνδέονται με την ιδιότητα του εταίρου και με συμμετοχές σε διοικητικά, διαχειριστικά και εποπτικά όργανα και αναφέρονται ανωτέρω δεν ασκούν άλλες επαγγελματικές δραστηριότητες που να είναι σημαντικές για την τράπεζα.
- Δεν διατελούν μέλη διοικητικών, διαχειριστικών ή εποπτικών οργάνων ούτε είναι εταίροι σε άλλη εταιρία ή νομικό πρόσωπο σήμερα με τις εξαιρέσεις που αναφέρονται στον οικείο πίνακα της παραγράφου 3.17.2.
- Κατά το διάστημα των τελευταίων πέντε ετών τα πρόσωπα αυτά δεν διετέλεσαν μέλη διοικητικών, διαχειριστικών ή εποπτικών οργάνων και ούτε ήταν εταίροι, ενώ σήμερα δεν διατηρούν τις ιδιότητες αυτές, στις εταιρίες ή νομικά πρόσωπα εκτός του Γενικού διευθυντή όπως αναφέρεται στην οικεία παράγραφο 3.17.3.
- Δεν διατηρούν οικογενειακούς δεσμούς με μέλη των διοικητικών, διαχειριστικών ή εποπτικών οργάνων της Τράπεζας.
- Δεν υπάρχει καμία καταδικαστική απόφαση σε βάρος τους κατά τα τελευταία πέντε έτη, για τέλεση δόλιας πράξης και δεν έχουν συμμετάσχει σε οποιαδήποτε διαδικασία πτώχευσης, αναγκαστικής διαχείρισης ή εκκαθάρισης.
- Δεν έχουν υποβληθεί σε καμία δημόσια επίσημη κριτική ή/και κύρωση εκ μέρους των καταστατικών και ρυθμιστικών αρχών και δεν έχουν παρεμποδιστεί από δικαστήριο να ενεργήσουν με την ιδιότητα του μέλους διοικητικού, διαχειριστικού ή εποπτικού οργάνου ενός εκδότη ή να παρέμβουν στη διαχείριση ή το χειρισμό των υποθέσεων ενός εκδότη κατά τα τελευταία πέντε έτη .

### 3.17.7.1 Συγκρούσεις Συμφερόντων

Τα ανωτέρω πρόσωπα δηλώνουν επίσης ότι:

- Δεν υφίσταται οποιαδήποτε σύγκρουση συμφερόντων μεταξύ των υποχρεώσεων που έχουν έναντι της Τράπεζας και των ιδιωτικών συμφερόντων ή/και άλλων υποχρεώσεων τους.
- Η επιλογή τους ως μέλη των διοικητικών, διαχειριστικών ή εποπτικών οργάνων ή/και ανωτέρων διοικητικών στελεχών δεν είναι αποτέλεσμα οποιασδήποτε ρύθμισης ή συμφωνίας με τους κυριότερους μεριδιούχους, πελάτες, προμηθευτές ή άλλα πρόσωπα.
- Δεν υπάρχουν οποιοδήποτε συμβατικοί περιορισμοί στη διάθεση κινητών αξιών της Τράπεζας τις οποίες κατέχουν τα μέλη των διοικητικών, διαχειριστικών ή εποπτικών οργάνων.

Στον παρακάτω πίνακα Παρατίθενται τα μερίδια που κατέχουν τα εν λόγω πρόσωπα:

#### Πίνακας μεριδίων

Όνομα	Ιδιότητα	Μερίδες	Αξία μερίδων -€
ΒΛΑΧΒΕΗΣ ΜΕΝΕΛΑΟΣ	Μέλος	1.379	206.850
ΕΥΦΡΑΙΜΙΔΗΣ ΟΔΥΣΣΕΑΣ	Ταμίας	1	150
ΚΑΦΕΣΤΙΔΗΣ ΑΝΑΓΝΩΣΤΗΣ	Α΄ Αντιπρόεδρος	6	900
ΜΙΝΤΙΟΥΡΗΣ ΝΑΟΥΜ	Β΄ Αντιπρόεδρος	1	150
ΜΠΑΛΙΤΗΣ ΙΩΑΝΝΗΣ	Μέλος	1	150
ΠΟΥΡΝΑΡΗΣ ΧΡΗΣΤΟΣ	Γραμματέας	1.148	172.200
ΣΤΑΓΚΟΣ ΑΓΓΕΛΟΣ	Μέλος	1	150
ΧΑΤΖΗΔΗΜΗΤΡΙΟΥ ΝΙΚΟΛΑΟΣ	Μέλος	1	150
ΧΑΤΖΗΗΛΙΑΔΗΣ ΙΩΑΝΝΗΣ	Πρόεδρος	200	30.000
ΣΑΜΑΡΑ ΜΑΡΙΑ	Γενική Διευθύντρια	250	37.500
ΚΑΚΟΓΙΑΝΝΗΣ ΔΗΜΗΤΡΙΟΣ	Εσωτερικός ελεγκτής	0	0
<b>ΣΥΝΟΛΟ</b>		<b>2.988</b>	<b>448200</b>

Πηγή : Επεξεργασία στοιχείων από μητρώο μετοχολογίου της Τράπεζας

### 3.17.8 Αμοιβή και οφέλη

Τα μέλη του Διοικητικού Συμβουλίου είναι άμισθα όπως ορίζει το καταστατικό της Τράπεζας. Η Τράπεζα καλύπτει μόνο δαπάνες οδοιπορικών, διαμονής και διατροφής σε περίπτωση μετακίνησης για τις ανάγκες της Τράπεζας και συμμετοχής στα Δ.Σ και τις επιτροπές που αφορούν την προώθηση των εργασιών της.

Οι αμοιβές μελών του Διοικητικού Συμβουλίου από τη συμμετοχή τους στις συνεδριάσεις του Δ.Σ για τις χρήσεις 2010-2012 και α΄ εξαμήνου 2013 αναφέρονται στον πίνακα που ακολουθεί:

Πίνακας: Αμοιβές μελών Διοικητικού Συμβουλίου 2010-2012 και α΄ εξάμηνο 2013



ΟΝΟΜΑΤΕΠΩΝΥΜΟ	Θέση στο Δ.Σ	2010	2011	2012	30/6/2013
Χατζηηλιάδης Ιωάννης του Σωκράτη	Πρόεδρος	14.187,89	8.403,46	4.219,08	1.564,92
Καφεσιτίδης Αναγνώστης του Ιωάννη	Α' Αντιπρόεδρος	8.081,86	3.953,49	797,64	797,64
Μιντιούρης Ναούμ του Γεωργίου	Β' Αντιπρόεδρος		260,1	485,52	64,04
Πουρνάρης Χρήστος του Γεωργίου	Γραμματέας	8.081,86	3.953,49	797,64	272,1
Ευφραιμίδης Οδυσσέας του Μιχαήλ	Ταμίας	8.081,86	3.953,49	485,52	64,04
Βλάχβης Μενέλαος του Χρήστου	Μέλος		260,1	762,96	224,08
Μπαλίτης Ιωάννης του Αναστασίου	Μέλος	8.692,19	3.953,49	762,96	272,1
Στάγκος Άγγελος του Δημητρίου	Μέλος		260,1	450,84	64,04
Χατζηδημητρίου Νικόλαος του Αλεξάνδρου	Μέλος	8.081,86	3.953,49	797,64	272,1
<b>ΣΥΝΟΛΟ</b>		<b>55.207,52</b>	<b>28.951,21</b>	<b>9.559,80</b>	<b>3.595,06</b>

Πηγή: Στοιχεία Οικονομικών Υπηρεσιών

Στις Αμοιβές των Μελών του Δ.Σ. περιλαμβάνονται εκτός από τις αμοιβές των Τακτικών Συνεδριάσεων και οι Αμοιβές συμμετοχής των μελών του Δ.Σ. στα Εκτελεστικά Κλιμάκια.

Οι μικτές αμοιβές των Ανώτατων Διευθυντικών Στελεχών για τη χρήση 2012 ως και για το α' εξάμηνο 2013 περιγράφονται στον παρακάτω πίνακα:

#### Πίνακας: Αμοιβές Διευθυντικών Στελεχών

	ΟΝΟΜΑΤΕΠΩΝΥΜΟ	2012	Α' εξάμηνο 2013
1.	Μαρία Σαμαρά	64.039€	39.510€
2.	Κακογιάννης Δημήτριος	6.950€ (2μηνο)	32.041€

Πηγή: Στοιχεία Οικονομικών Υπηρεσιών

Σύμφωνα με σχετική δήλωση του Δ.Σ. της Τράπεζας πέραν των ανωτέρω αμοιβών δε υφίστανται άλλες αμοιβές ή οφέλη προς τα μέλη του Διοικητικού Συμβουλίου, των διαχειριστών των Εποπτικών Οργάνων και τα Ανώτερα Στελέχη της Τράπεζας από την Τράπεζα για το έτος 2012 και για το α' εξάμηνο 2013. Η εργοδοτική εισφορά για το 2012 ανήλθε στο ποσό των 7.961,65 ευρώ για τη Γενική Διευθύντρια και για το α' εξάμηνο 2013 η εργοδοτική εισφορά ανήλθε στα 6.955€. Για τον κ. Κακογιάννη η εργοδοτική εισφορά ανήλθε στα 1.280€ για το έτος 2012 και 4.279,86€ για το α' εξάμηνο του 2013.

Η Τράπεζα δηλώνει ότι δεν υπάρχουν συμβάσεις παροχής υπηρεσιών που συνδέουν τα μέλη των Διοικητικών, διευθυντικών ή εποπτικών στελεχών με αυτήν και οι οποίες προβλέπουν την παροχή οφελών κατά τη λήξη τους.

Επίσης δεν υπάρχουν συνταξιοδοτικά οφέλη για τη Γενική Διευθύντρια πλην των όσων οι νόμοι ορίζουν.

Η Τράπεζα σχηματίζει προβλέψεις για αποζημίωση προσωπικού οι οποίες στο τέλος του 2012 ανέρχονται στο ποσό των 98.548,66 ευρώ.

### 3.17.9 Συναλλαγές με συνδεδεμένα μέλη

Σύμφωνα με δήλωση της Τράπεζας οι συναλλαγές με τα συνδεδεμένα μέρη παρατίθενται στον παρακάτω πίνακα

Πίνακας: Υπόλοιπα Χορηγήσεων 30/6/2013

ΟΝΟΜΑΤΕΠΩΝΥΜΟ	ΙΔΙΟΤΗΤΑ	ΥΠΟΛΟΙΠΑ ΧΟΡΗΓΗΣΕΩΝ 30/06/2013 ΣΕ €	
		ΑΝΑΛΥΤΙΚΑ	ΣΥΝΟΛΙΚΑ
ΧΑΤΖΗΗΛΙΑΔΗΣ ΙΩΑΝΝΗΣ	ΠΡΟΕΔΡΟΣ Δ.Σ.	ΑΝΟΙΧΤΟ ΠΡΟΣΩΠΙΚΟ (8,10%) 12,72 € ΕΠΙΣΚΕΥΑΣΤΙΚΟ (9,37%) 18.104,32 € Κ.Κ. ΤΑΚΤΗΣ ΛΗΞΗΣ (12,10%) 19.749,39 € ΕΠΙΣΚΕΥΑΣΤΙΚΟ (8,47%) 24.272,29 € ΠΡΟΣΩΠΙΚΟ (11,10%) 80.000,00 €	<b>142.138,72 €</b>
ΑΣΦΑΛΤΙΚΗ ΑΕ		Κ.Κ. ΜΕ ΕΠΙΤΑΓΕΣ (12,10%) 56.542,02 € ΑΝΟΙΧΤΟ Κ.Κ. (12,10%) 289.260,80 €	<b>345.802,82 €</b> + Ε/Ε 26.299,00
ΧΑΤΖΗΗΛΙΑΔΗΣ Ι ΚΑΙ ΣΙΑ ΟΕ RENNER HELLAS		ΤΕΜΠΜΕ (6,91%) 12.821,21 € ΤΕΜΠΜΕ (6,91%) 30.838,99 € ΤΕΜΠΜΕ (6,93%) 20.578,42 € ΑΓΟΡΑ ΕΞΟΠΛΙΣΜΟΥ (12,10%) 20.768,88 € ΤΕΜΠΜΕ (6,93%) 34.616,69 € ΤΕΜΠΜΕ (7,14%) 89.898,51 € ΑΝΟΙΧΤΟ Κ.Κ. (12,10%) 159.459,99 € Κ.Κ. ΜΕ ΕΠΙΤΑΓΕΣ (12,10) 236,05 €	<b>369.218,74</b>
ΚΑΦΕΣΤΙΔΗΣ ΑΝΑΓΝΩΣΤΗΣ	Α' ΑΝΤΙΠΡΟΕΔΡΟΣ	ΕΓΓΥΗΤΙΚΕΣ ΕΠΙΣΤΟΛΕΣ 314.423,43	<b>Ε/Ε 314.423,43</b>
ΜΙΝΤΙΟΥΡΗΣ ΝΑΟΥΜ	Β' ΑΝΤΙΠΡΟΕΔΡΟΣ	0	<b>0</b>
ΠΟΥΡΝΑΡΗΣ ΧΡΗΣΤΟΣ	Γ. ΓΡΑΜΜΑΤΕΑΣ	ΚΕΦΑΛΑΙΟ ΚΙΝΗΣΗΣ (6,60%) 216.337,14	<b>216.337,14</b>
ΕΥΦΡΑΙΜΙΔΗΣ ΟΔΥΣΣΕΑΣ ΑΦΟΙ ΕΥΦΡΑΙΜΙΔΗ	ΤΑΜΙΑΣ	ΠΡΟΣΩΠΙΚΟ (13,10%) 20.000,00 ΚΕΦΑΛΑΙΟ ΚΙΝΗΣΗΣ (9,60%) 340.329,76	<b>360.329,76</b>

ΟΕ			
ΒΛΑΧΒΕΗΣ ΜΕΝΕΛΑΟΣ	ΜΕΛΟΣ	0	0
ΜΠΑΛΙΤΗΣ ΙΩΑΝΝΗΣ	ΜΕΛΟΣ	0	0
ΜΠΑΛΙΤΗΣ Ι. ΚΑΙ ΣΙΑ ΟΕ		ΚΕΦ. ΚΙΝΗΣΗΣ (12,10%) 49.419,20 € ΚΕΦ. ΚΙΝΗΣΗΣ (12,10%) 95.047,14 € ΚΕΦ. ΚΙΝΗΣΗΣ (12,10%) 106.442,47 €	250.908,81 €
ΧΑΤΖΗΔΗΜΗΤΡΙΟΥ ΝΙΚΟΛΑΟΣ	ΜΕΛΟΣ	ΕΠΙΣΚΕΥΑΣΤΙΚΟ (10,62%) 70.000,00 ΠΡΟΣΩΠΙΚΟ (11,10%) 30.000,00	100.000,00
ΣΤΑΓΚΟΣ ΑΓΓΕΛΟΣ	ΜΕΛΟΣ	0	0
ΣΑΜΑΡΑ ΜΑΡΙΑ	Γ. Δ/ΝΤΗΣ	ΠΡΟΣΩΠΙΚΟ (6,60%) 788,71€	788,71€
ΚΑΚΟΓΙΑΝΝΗΣ ΔΗΜ.	ΕΣΩΤ.ΕΛΕΓΚΤΗΣ	0	0

Πηγή: Στοιχεία Οικονομικών Υπηρεσιών

### Πίνακας: Υπόλοιπα Χορηγήσεων 31.12.2012

ΟΝΟΜΑΤΕΠΩΝΥΜΟ	ΙΔΙΟΤΗΤΑ	ΥΠΟΛΟΙΠΑ ΧΟΡΗΓΗΣΕΩΝ 31/12/2012 ΣΕ €	
		ΑΝΑΛΥΤΙΚΑ	ΣΥΝΟΛΙΚΑ
ΧΑΤΖΗΗΛΙΑΔΗΣ ΙΩΑΝΝΗΣ	ΠΡΟΕΔΡΟΣ Δ.Σ.	ΑΝΟΙΧΤΟ ΠΡΟΣΩΠΙΚΟ (8,10%) 774,63 € ΕΠΙΣΚΕΥΑΣΤΙΚΟ (9,37%) 29.270,74 € Κ.Κ. ΤΑΚΤΗΣ ΛΗΞΗΣ (12,10%) 20.778,18 € ΕΠΙΣΚΕΥΑΣΤΙΚΟ (8,47%) 29.270,74 € ΠΡΟΣΩΠΙΚΟ (11,10%) 80.000,00 €	160.317,26
ΑΣΦΑΛΤΙΚΗ ΑΕ		Κ.Κ. ΜΕ ΕΠΙΤΑΓΕΣ (12,10%) 35.896,84 € ΑΝΟΙΧΤΟ Κ.Κ. (12,10%) 276.809,61 €	312.706,45 + Ε/Ε 28.956,93
ΧΑΤΖΗΗΛΙΑΔΗΣ Ι ΚΑΙ ΣΙΑ ΟΕ RENNER HELLAS		ΤΕΜΠΜΕ (6,91%) 12.774,61 € ΤΕΜΠΜΕ (6,91%) 30.726,90 € ΤΕΜΠΜΕ (6,93%) 20.155,51 €	420.255,16

		ΑΓΟΡΑ ΕΞΟΠΛΙΣΜΟΥ (12,10%) 24.668,70€ ΤΕΜΠΜΕ (6,93%) 34.616,69 € ΤΕΜΠΜΕ (7,14%) 100.964,67 € ΑΝΟΙΧΤΟ Κ.Κ. (12,10%) 159.501,28 € Κ.Κ. ΜΕ ΕΠΙΤΑΓΕΣ (12,10%) 36.846,80€	
ΚΑΦΕΣΤΙΔΗΣ ΑΝΑΓΝΩΣΤΗΣ	Α' ΑΝΤΙΠΡΟΕΔΡΟΣ	ΕΓΓΥΗΤΙΚΕΣ ΕΠΙΣΤΟΛΕΣ 225.903,10 €	<b>225.903,10</b>
ΜΙΝΤΙΟΥΡΗΣ ΝΑΟΥΜ	Β' ΑΝΤΙΠΡΟΕΔΡΟΣ	ΔΥ/ =0	<b>0</b>
ΠΟΥΡΝΑΡΗΣ ΧΡΗΣΤΟΣ	Γ. ΓΡΑΜΜΑΤΕΑΣ	ΚΕΦΑΛΑΙΟ ΚΙΝΗΣΗΣ (6,60%) 208.057,49 € ΠΡΟΣΩΠΙΚΟ (8,10%) 4.257,69 €	<b>212.315,18</b>
ΕΥΦΡΑΙΜΙΔΗΣ ΟΔΥΣΣΕΑΣ ΑΦΟΙ ΕΥΦΡΑΙΜΙΔΗ ΟΕ	ΤΑΜΙΑΣ	ΠΡΟΣΩΠΙΚΟ (13,10%) 20.000,00 ΚΕΦΑΛΑΙΟ ΚΙΝΗΣΗΣ (9,60%) 392.000,00	<b>412.000,00</b>
ΒΛΑΧΒΕΗΣ ΜΕΝΕΛΑΟΣ	ΜΕΛΟΣ	0	<b>0</b>
ΜΠΑΛΙΤΗΣ ΙΩΑΝΝΗΣ	ΜΕΛΟΣ	0	
ΜΠΑΛΙΤΗΣ Ι. ΚΑΙ ΣΙΑ ΟΕ		ΚΕΦ. ΚΙΝΗΣΗΣ (12,10%) 30.670,17 € ΚΕΦ. ΚΙΝΗΣΗΣ (12,10%) 95.688,31 € ΚΕΦ. ΚΙΝΗΣΗΣ (12,10%) 107.000,00 €	<b>233.358,48</b>
ΧΑΤΖΗΔΗΜΗΤΡΙΟΥ ΝΙΚΟΛΑΟΣ	ΜΕΛΟΣ	ΕΠΙΣΚΕΥΑΣΤΙΚΟ (10,62%) 70.000,00 ΠΡΟΣΩΠΙΚΟ (11,10%) 30.000,00	<b>100.000,00</b>
ΣΤΑΓΚΟΣ ΑΓΓΕΛΟΣ	ΜΕΛΟΣ	ΔΥ/ =0	
ΣΑΜΑΡΑ ΜΑΡΙΑ	Γ. Δ/ΝΤΗΣ	ΠΡΟΣΩΠΙΚΟ (6,60%) 46.787,23 €	<b>46.787,23</b>
ΚΑΚΟΓΙΑΝΝΗΣ ΔΗΜ.	ΕΣΩΤ.ΕΛΕΓΚΤΗΣ	0	<b>0</b>

Πηγή: Στοιχεία Οικονομικών Υπηρεσιών

Στους παραπάνω πίνακες αναφέρονται τα υπόλοιπα των χορηγήσεων προς τα μέλη του ΔΣ καθώς και στις επιχειρήσεις που συμμετέχουν.

Σημειώνεται ότι όλα τα δάνεια στα μέλη του Δ.Σ. δόθηκαν με τραπεζικά κριτήρια και με όρους αγοράς και εξασφαλίσεις αντίστοιχες των υπολοίπων δανείων που παρέχει η Τράπεζα. Τα δάνεια προς τα στελέχη του Πιστωτικού Ιδρύματος δόθηκαν με τραπεζικά κριτήρια και σύμφωνα με τον κανονισμό Πιστοδοτήσεων των υπαλλήλων της Τράπεζας.

Σύμφωνα με δήλωση της τράπεζας εκτός των ανωτέρω δανείων που έχουν συναφθεί με όρους αγοράς, είναι ενήμερα και δεν έχουν καταστεί ληξιπρόθεσμα, δεν υπάρχουν άλλες συναλλαγές με συνδεδεμένα μέρη όπως ορίζονται από το ΔΛΠ 24.

### **3.17.10 Λειτουργία του Διοικητικού Συμβουλίου**

#### **ΔΙΟΙΚΗΤΙΚΟ ΣΥΜΒΟΥΛΙΟ**

(Άρθρο 11 του Καταστατικού)

1. Την διοίκηση του συνεταιρισμού ασκεί το διοικητικό συμβούλιο που απαρτίζεται από εννέα (9) συνεταίρους, οι οποίοι εκλέγονται από την Γενική Συνέλευση και η θητεία τους είναι τετραετής. Η παρούσα διάταξη ισχύει για τα Διοικητικά Συμβούλια που θα εκλεγούν μετά την 21-6-2006.
2. Για τη συμμετοχή στις αρχαιρεσίες οι υποψήφιοι θα πρέπει, μετά την προκήρυξη των εκλογών και τουλάχιστον τρεις (3) ημέρες πριν από την ορισθείσα για την σύγκλιση της Γενικής Συνέλευσης ημέρα, να καταθέσουν γραπτή αίτηση προς τη διοίκηση του συνεταιρισμού.
3. Το αξίωμα του μέλους του Διοικητικού Συμβουλίου είναι τιμητικό και άμισθο. Κατ' εξαίρεση στα μέλη του διοικητικού συμβουλίου μετά την έγκριση του παρόντος καταστατικού παρέχεται αποζημίωση ανάλογη με το χρόνο απασχόλησής τους για τη συμμετοχή τους στις συνεδριάσεις του διοικητικού συμβουλίου, στις Επιτροπές ή για την διεξαγωγή εντεταλμένων εργασιών, σύμφωνα με το άρθρο 7 παρ.5 του Ν.1667/86, όπως ισχύει. Η αποζημίωση αυτή δεν αποτελεί μισθό ούτε δημιουργεί δικαιώματα ή αξιώσεις από τις διατάξεις της εργατικής ή ασφαλιστικής νομοθεσίας. Η ωριαία αποζημίωση καθορίζεται στο ποσό των εννέα (9) ευρώ για τα μέλη του διοικητικού συμβουλίου, για τον Πρόεδρο δε του διοικητικού συμβουλίου στο ποσό των δέκα πέντε (15) ευρώ. Η ημερήσια αποζημίωση ορίζεται στο ποσό των εξήντα (60) ευρώ, το ύψος της οποίας μπορεί να αναπροσαρμόζεται από την Γενική Συνέλευση χωρίς να απαιτείται τροποποίηση του παρόντος καταστατικού.

### **3.17.11 Συγκρότηση –Κωλύματα- Συμμετοχές στο Δ.Σ-Αρμοδιότητες Διοικητικού Συμβουλίου-Ευθύνες Μελών**

(Άρθρο 12- του Καταστατικού)

1. Με πρόσκληση του μέλους που πλειοψήφησε, συνέρχονται μέσα σε επτά (7) ημέρες από την εκλογή τους τα μέλη του διοικητικού συμβουλίου και συγκροτούνται σε σώμα, εκλέγοντας μεταξύ τους, με μυστική ψηφοφορία, τον Πρόεδρο, τους Α και Β Αντιπροέδρους, τον Γραμματέα και τον Ταμία. Επίσης μπορεί, στην ίδια ή και σε άλλη συνεδρίαση, να εκλέξει με την ίδια

διαδικασία Αναπληρωτή Γραμματέα και Αναπληρωτή Ταμία, αν κρίνει αυτό αναγκαίο για την καλύτερη λειτουργία του συνεταιρισμού. Με απόφαση του Διοικητικού Συμβουλίου συγκροτείται η προβλεπόμενη από το άρθρο 37 του Ν. 3693/2008 τριμελής Επιτροπή Ελέγχου, που αποτελείται από τον Πρόεδρο που είναι ανεξάρτητο μη εκτελεστικό μέλος με επαρκείς γνώσεις σε θέματα λογιστικής και ελεγκτικής και δύο μέλη που είναι μη εκτελεστικά. Η απόφαση αυτή του Διοικητικού Συμβουλίου εισάγεται προς έγκριση στην επόμενη Γενική Συνέλευση. Μέχρι τότε η Επιτροπή ασκεί κανονικά τα καθήκοντά της.

2. Σε περίπτωση που δεν συγκληθεί κατά την παραπάνω προθεσμία το διοικητικό συμβούλιο, η σχετική ευθύνη και αρμοδιότητα μεταβιβάζεται στο μέλος που εκλέχθηκε δεύτερο, το οποίο και συγκαλεί άμεσα το συμβούλιο για να συγκροτηθεί σε σώμα.

3. Το Διοικητικό Συμβούλιο μέσα σε ένα μήνα πρέπει να δηλώσει την εκλογή του για καταχώρηση στο μητρώο συνεταιρισμών στο Ειρηνοδικείο Σερρών.

4. Δεν επιτρέπεται να είναι μέλος του διοικητικού συμβουλίου πρόσωπο που συνδέεται με άλλο μέλος του διοικητικού συμβουλίου με συγγένεια μέχρι δευτέρου βαθμού.

5. Δεν επιτρέπεται να μετέχουν στο διοικητικό συμβούλιο του συνεταιρισμού και εκπίπτουν του αξιώματος τους πρόσωπα που ασκούν ατομική ή εταιρική επιχείρηση όμοια προς τους σκοπούς του συνεταιρισμού ή που είναι υπάλληλοι άλλων φορέων, οι οποίοι ασκούν παρεμφερείς προς τις δραστηριότητες του συνεταιρισμού εργασίες και γενικά πρόσωπα που εμπίπτουν στις διατάξεις αποκλεισμού τους από μέλη του συνεταιρισμού (άρθρο 7 παρ.1β του παρόντος).

6. Τα μέλη του Δ.Σ. πρέπει να έχουν πλήρη ικανότητα για δικαιοπραξία. Τα μέλη του Δ.Σ. εκλέγονται από τους συνεταιίρους. Για να έχει κάποιο μέλος δικαίωμα υποψηφιότητας και να συμμετέχει στο Δ.Σ., πρέπει να μην έχει καταδικαστεί για τα εξής αδικήματα: κλοπή, υπεξαίρεση, πλαστογραφία, απάτη, για τα αδικήματα των άρθρων 207 επ. ΠΚ (εγκλήματα περί το νόμισμα), τοκογλυφία ή να μην έχει καταδικαστεί ή να εκκρεμεί σε βάρος του ποινική δίωξη για κακούργημα. Να μην έχει ασκηθεί ποινική δίωξη για οποιοδήποτε αδίκημα σε βάρος της Τράπεζας ή να μην βρίσκεται σε δικαστική αντιδικία με την τράπεζα ενώπιον οποιουδήποτε Δικαστηρίου, ποινικού ή πολιτικού, καθώς και να μην έχει ληξιπρόθεσμες οφειλές προς την Τράπεζα, οι οποίες να ξεπερνάνε το διάστημα των τριών (3) μηνών. Το υποψήφιο μέλος υποχρεούται μαζί με την κατάθεση της υποψηφιότητάς του, να καταθέτει πιστοποιητικό από την αρμόδια Εισαγγελία περί μη διώξεως για τα αναφερόμενα ως άνω αδικήματα και αντίγραφο ποινικού μητρώου γενικού τύπου. Εάν κάποιο από τα ανωτέρω κωλύματα υποψηφιότητας για το ΔΣ προκύψει κατά τη διάρκεια που το μέλος αυτό κατέχει θέση μέλους του ΔΣ, τότε το μέλος αυτό εκπίπτει από τη θέση του με αιτιολογημένη απόφαση του ΔΣ που λαμβάνεται με απαρτία 2/3ων του συνόλου των μελών του ΔΣ και πλειοψηφία 2/3ων των παρόντων. Εάν προκύψει δεκαδικός αριθμός κάτω του 0,5, τότε θεωρείται ότι ο αριθμός είναι ο προηγούμενος ακέραιος, εάν προκύπτει 0,5 και άνω, τότε θεωρείται ότι είναι ο αμέσως επόμενος ακέραιος. Η απόφαση αυτή του ΔΣ εφαρμόζεται αμέσως με εντολή και εξουσιοδότηση που παρέχεται από τη ΓΣ με το παρόν καταστατικό και τη θέση του εκπίπτοντος καταλαμβάνει ο αμέσως επόμενος

αναπληρωματικός. Η απόφαση αυτή του ΔΣ έρχεται για έγκριση και επικύρωση στην αμέσως επόμενη ΓΣ. Εάν η απόφαση του ΔΣ για τον οποιοδήποτε λόγο ανατραπεί από τη ΓΣ, οι προηγούμενες αποφάσεις του ΔΣ θεωρούνται έγκυρες.

7. Μέλος του διοικητικού συμβουλίου δεν επιτρέπεται να συμμετέχει στις συνεδριάσεις του διοικητικού συμβουλίου ούτε έχει δικαίωμα ψήφου, όταν πρόκειται για θέματα που αφορούν άμεσα αυτό ή συγγενή πρώτου βαθμού.

8. Απαγορεύεται στα μέλη του διοικητικού συμβουλίου να είναι συγχρόνως και έμμισθοι υπάλληλοι του συνεταιρισμού.

(Άρθρο 13 του Καταστατικού)

1. Το διοικητικό συμβούλιο είναι αρμόδιο για κάθε πράξη που αφορά στη διοίκηση και εκπροσώπηση του συνεταιρισμού, καθώς και στη διαχείριση της περιουσίας του. Επίσης αποφασίζει για όλα γενικά τα ζητήματα που αφορούν τον συνεταιρισμό μέσα στα πλαίσια του σκοπού του, με εξαίρεση εκείνα που σύμφωνα με τον νόμο ή το καταστατικό, ανήκουν στην αποκλειστική αρμοδιότητα της Γενικής Συνέλευσης.

2. Το Διοικητικό Συμβούλιο μπορεί να αναθέτει την άσκηση μέρους των εξουσιών και αρμοδιοτήτων του σε ένα ή περισσότερα μέλη του ή στελέχη του συνεταιρισμού. Το ΔΣ μπορεί με απόφασή του να εξουσιοδοτεί τον Πρόεδρο για να υπογράψει ειδικά πληρεξούσια που θα περιέχουν ειδική εντολή, με το οποίο μπορεί να εκπροσωπή τη Συνεταιριστική Τράπεζα ο Γενικός Διευθυντής, ο Διευθυντής ή οι υπάλληλοί της.

3. Τα μέλη του διοικητικού συμβουλίου, κατά την άσκηση των καθηκόντων τους, οφείλουν να καταβάλλουν την επιμέλεια που καταβάλλουν στις δικές τους υποθέσεις και να προστατεύουν τα συμφέροντα του συνεταιρισμού με όλα τα νόμιμα μέσα.

4. Ενδεικτικά, και όχι περιοριστικά, στις αρμοδιότητες του διοικητικού συμβουλίου περιλαμβάνεται και η, στα πλαίσια πάντοτε του νόμου και σύμφωνα με το καταστατικό, τις αποφάσεις της γενικής συνέλευσης, τους κανονισμούς, αντιμετώπιση των ακολούθων θεμάτων:

α) Προσλήψεις, απολύσεις, αποδοχές κλπ. προσωπικού.

β) Εγγραφή, διαγραφή μελών.

γ) Σύγκλιση Γενικής Συνέλευσης.

δ) Καθορισμός όρων και προϋποθέσεων αποδοχής καταθέσεων.

ε) Καθορισμός όρων και προϋποθέσεων χορήγησης δανείων.

στ) Καθορισμός υπεραξίας συνεταιριστικής μερίδας.

ζ) Καθορισμός αποζημίωσης εξερχόμενων μελών.

η) Σύνταξη του ετήσιου προϋπολογισμού και κατάρτιση του ισολογισμού με τα αποτελέσματα χρήσης για κάθε διαχειριστική περίοδο. Εισηγήση έπ' αυτών προς τη Γενική Συνέλευση.

Έγκριση, κατά την διάρκεια του έτους, των αναγκαίων για την εύρυθμη λειτουργία του συνεταιρισμού προσαρμογών και προϋπολογισμού.

θ) Κατάρτιση, τροποποίηση κλπ. εσωτερικών κανονισμών και σχετική εισήγηση προς την γενική συνέλευση για έγκριση.

ι) Αγορά μηχανημάτων, επίπλων και λοιπών κινητών περιουσιακών στοιχείων και παντός αναλώσιμου ή όχι αγαθού για τις ανάγκες του συνεταιρισμού.

ια) Ίδρυση Υποκαταστημάτων και πρακτορείων.

ιβ) Γνωστοποίηση προς τις αρμόδιες αρχές των μεταβολών που επέρχονται στα όργανα διοίκησης του συνεταιρισμού, μέσα στην προβλεπόμενη από τον νόμο προθεσμία του ενός μηνός, καθώς και παροχή κάθε στοιχείου και πληροφορίας που προβλέπεται από τον νόμο.

ιγ) Την αύξηση ή την μείωση του δικαιώματος εγγραφής των νέων μελών του Συνεταιρισμού.

5. Τα μέλη του Διοικητικού Συμβουλίου που παραβαίνουν τα καθήκοντα τους, όπως αυτά καθορίζονται από τον νόμο, το καταστατικό και τις αποφάσεις της γενικής συνέλευσης, ευθύνονται έναντι του συνεταιρισμού καθώς και έναντι των συνεταίρων και των δανειστών για ζημίες που προήλθαν από ενέργειες ή παραλήψεις τους.

Για κάθε ζημιά που υπαίτια προκάλεσαν στο συνεταιρισμό τα μέλη του διοικητικού συμβουλίου, κατά την άσκηση των καθηκόντων τους, ευθύνονται αλληλέγγυα και εις ολόκληρον.

### **3.17.12 Συνεδριάσεις Διοικητικού Συμβουλίου**

(Άρθρο 14 του Καταστατικού)

1. Το Διοικητικό Συμβούλιο συνέρχεται στην έδρα του συνεταιρισμού σε τακτική συνεδρίαση τουλάχιστον μία φορά το μήνα, έκτακτα δε οποτεδήποτε αν κριθεί σκόπιμο από τον πρόεδρο και σε περίπτωση κωλύματος ή απουσίας του, από τους νόμιμους αναπληρωτές του ή αν το ζητήσουν τουλάχιστον τρία (3) από τα μέλη του. Σε όλες τις περιπτώσεις η πρόσκληση ή το αίτημα για τη σύγκληση του διοικητικού συμβουλίου περιλαμβάνει και τα προς συζήτηση θέματα.

2. Το Διοικητικό Συμβούλιο βρίσκεται σε απαρτία και συνεδριάζει έγκυρα όταν τα παρόντα μέλη είναι περισσότερα από τα απόντα. Εκπροσώπηση μέλους δεν επιτρέπεται. Οι αποφάσεις λαμβάνονται με πλειοψηφία των παρόντων μελών. Σε περίπτωση ισοψηφίας υπερτερεί η ψήφος του Προέδρου.

3. Τις συνεδριάσεις διευθύνει ο Πρόεδρος και σε περίπτωση κωλύματος ή απουσίας του, ο Α ή Β Αντιπρόεδρος ή το μεγαλύτερο σε ηλικία από τα παριστάμενα μέλη όταν οι αντιπρόεδροι δεν έχουν προσέλθει στη συνεδρίαση.



4. Οι αποφάσεις, με μέριμνα του γραμματέα, καταχωρίζονται στο βιβλίο πρακτικών του Διοικητικού Συμβουλίου και υπογράφονται από όλα τα μέλη που μετείχαν σε κάθε συνεδρίαση. Σύμβουλος που διαφωνεί δικαιούται να ζητήσει την καταχώρηση της γνώμης του.

Σε περίπτωση άρνησης συμβούλου να υπογράψει πρακτικά, γίνεται μνεία γι' αυτό στα πρακτικά, τα οποία υπογράφονται μόνο από τους υπολοίπους συμβούλους.

5. Στις συνεδριάσεις του διοικητικού συμβουλίου, καλείται να μετέχει χωρίς δικαίωμα ψήφου, και ο προϊστάμενος των υπηρεσιών (Διευθυντής) ή όταν αυτός κωλύεται ή απουσιάζει, ο νόμιμος αναπληρωτής του.

6. Μέλος του διοικητικού συμβουλίου που αδικαιολόγητα δεν μετέχει σε τρεις (3) συνεχόμενες τακτικές συνεδριάσεις του, εκτός από περιπτώσεις ασθένειας ή ανωτέρας βίας, εκπίπτει αυτοδικαίως του αξιώματός του, τα δε υπόλοιπα μέλη υποχρεούνται στην αμέσως επόμενη συνεδρίαση τους να επιβεβαιώσουν τη μη συμμετοχή και ταυτόχρονα, να συμπληρώσουν την κενωθείσα θέση με το πρώτο αναπληρωματικό μέλος.

### **3.17.13 Καθήκοντα Προέδρου-Αντιπροέδρων-Γραμματέα-Ταμία**

(Άρθρο 15 του Καταστατικού)

1. Ο Πρόεδρος του διοικητικού συμβουλίου:

α) Εκπροσωπεί δικαστικά και εξώδικα τον συνεταιρισμό, εκτός αν το διοικητικό συμβούλιο αποφασίσει διαφορετικά.

β) Μεριμνά και επιμελείται για την κανονική λειτουργία των υπηρεσιών του συνεταιρισμού και την ορθή εφαρμογή των νόμιμων διαδικασιών σε κάθε περίπτωση. Πρωθεί και υλοποιεί τις αποφάσεις του διοικητικού συμβουλίου και μεριμνά για την εκτέλεση των εργασιών και την επίτευξη των σκοπών του συνεταιρισμού, σύμφωνα με το νόμο, το καταστατικό αυτό, τις αποφάσεις της γενικής συνέλευσης και του διοικητικού συμβουλίου.

Μαζί με τον γραμματέα ή τον ταμία υπογράφει τα έγγραφα του συνεταιρισμού.

γ) Συγκαλεί το διοικητικό συμβούλιο σε συνεδριάσεις και προεδρεύει των συνεδριάσεων εισηγούμενος τα θέματα και παρέχοντας κάθε αναγκαία έπ' αυτών διευκρίνιση ή πληροφορία.

2. Ο Α΄ Αντιπρόεδρος και, σε περίπτωση κωλύματος ή απουσίας του, ο Β΄ Αντιπρόεδρος αντικαθιστά τον πρόεδρο σε όλη την έκταση των καθηκόντων του όταν αυτός κωλύεται ή απουσιάζει.

3. Ο Γραμματέας:

α) Είναι υπεύθυνος για την τήρηση των πρακτικών του διοικητικού συμβουλίου και προϊστάται του προσωπικού του συνεταιρισμού, εισηγούμενος στο διοικητικό συμβούλιο τα θέματα που το αφορούν. Όταν ο γραμματέας απουσιάζει ή κωλύεται τον αναπληρώνει ο οριζόμενος αναπληρωτής.

β) Επιμελείται και μεριμνά για τη σύνταξη, διεκπεραίωση και αρχειοθέτηση της διοικητικής και λοιπής αλληλογραφίας του συνεταιρισμού.

4. Ο ταμίας:

α) Μεριμνά και επιμελείται για την ορθή διεξαγωγή των εργασιών του συνεταιρισμού που έχουν σχέση με τη χρηματική και εν γένει με την οικονομική διαχείριση του.

β) Μεριμνά και επιμελείται για την σύνταξη των μηνιαίων καταστάσεων του ταμείου καθώς και για την παροχή των αναγκαίων στοιχείων για τη σύνταξη του ετήσιου ισολογισμού. Με απόφαση του διοικητικού συμβουλίου, τα καθήκοντα του ταμία μπορούν να ανατεθούν σε υπάλληλο του συνεταιρισμού, ο ταμίας όμως πάντα έχει την εποπτεία των σχετικών εργασιών. Τον ταμία όταν απουσιάζει ή κωλύεται αναπληρώνει ο αναπληρωτής ταμίας.

### **3.17.14 Ειδικές διατάξεις για τα όργανα Διοίκησης**

(Άρθρο 16 του Καταστατικού)

1. Εισηγητής των θεμάτων στο Διοικητικό Συμβούλιο είναι ο πρόεδρος ή ο νόμιμος αναπληρωτής του όταν κωλύεται ή απουσιάζει. Στο διοικητικό συμβούλιο οι εισηγήσεις είναι δυνατό να γίνονται και από άλλο μέλος του ή από υπάλληλο του συνεταιρισμού που θα ορίζει ο πρόεδρος. Στις περιπτώσεις που η σύγκλιση γίνεται με πρωτοβουλία όχι του προέδρου ή των νομίμων αναπληρωτών του, η εισήγηση γίνεται από τα πρόσωπα που ζήτησαν τη συνεδρίαση και καθόρισαν τα προς συζήτηση θέματα.

2. Χρέη υπηρεσιακού γραμματέα εκτελεί υπάλληλος του συνεταιρισμού που ορίζεται με απόφαση του οικείου συμβουλίου μετά από εισήγηση του γραμματέα του.

3. Αντίγραφα ή αποσπάσματα των πρακτικών των συμβουλίων επικυρώνονται από τον κατά την έκδοσή τους πρόεδρο του διοικητικού συμβουλίου ή του αναπληρωτή του.

4. Στην περίπτωση κατά την οποία κενώνεται για οποιοδήποτε λόγο η θέση μέλους του διοικητικού συμβουλίου, καθώς και των αντιπροσώπων σε ένωση ή ομοσπονδία, συμπληρώνεται χωρίς άλλη διαδικασία από το πρώτο αναπληρωματικό αντίστοιχα μέχρι πλήρους εξαντλήσεως των οικείων πινάκων.

Ειδικότερα για το πρώτο Δ.Σ. και Ε.Σ. που προήλθαν από τις εκλογές της 20-10-1995 η αναπλήρωση κενής θέσης δύναται να γίνει από οποιοδήποτε ιδρυτικό μέλος, μετά από εισήγηση του Προέδρου.

## **3.18 ΠΡΟΣΩΠΙΚΟ ΤΗΣ ΣΥΝΕΤΑΙΡΙΣΤΙΚΗΣ ΤΡΑΠΕΖΑΣ ΣΕΡΡΩΝ**

### **3.18.1 Πληροφορίες**

Το συνολικό απασχολούμενο προσωπικό της Τράπεζας 30/06/2013 ανέρχεται σε 18 άτομα. Η κατανομή των υπαλλήλων που απασχολούνται στην τράπεζα στην τριετία 2010-2012 παρατίθεται σε πίνακα που ακολουθεί:

Αριθμός απασχολούμενου προσωπικού

	2010	2011	2012	Α΄ εξάμηνο 2013
<b>Προσωπικό (μ.ο.)</b>	17	17	17	18

Από το σύνολο του προσωπικού 31.12.2012, επτά (7) είναι πανεπιστημιακού επιπέδου ενώ 3 άτομα είναι και μεταπτυχιακού επιπέδου. Τις θέσεις των διευθυντών όπως και του υπεύθυνου της υπηρεσίας διαχείρισης εμπλοκών, καλύπτουν στελέχη με μεγάλη τραπεζική εμπειρία, ενώ οι υπεύθυνοι εργασιών των καταστημάτων είναι στελέχη τα οποία προήλθαν από το εσωτερικό της τράπεζας. Οι υπεύθυνοι εσωτερικού ελέγχου, λογιστηρίου και μηχανογράφησης είναι πανεπιστημιακού επιπέδου με σημαντική εμπειρία στον κλάδο τους.

Το στελεχιακό δυναμικό που αναφέρεται στην παράγραφο για τη διεύθυνση της τράπεζας και το προσωπικό όπως περιγράφεται παραπάνω, διαμορφώνουν μια κατάσταση πληρότητας στη λειτουργικότητα της Τράπεζας με βάση τις υπάρχουσες ανάγκες. Στην πορεία της ανάπτυξής της, η Τράπεζα θα προχωρήσει με τον ίδιο προσεκτικό τρόπο όπως μέχρι σήμερα, σε προσλήψεις που θα αφορούν αφενός την ενίσχυση των υπάρχοντων διαθέσιμων καταστημάτων (1 Κεντρικό και μία θυρίδα) ή τη συγκρότηση των νέων και αφετέρου την ενίσχυση των υπηρεσιών Διοίκησης και Γενικής Διεύθυνσης.

Η Διοίκηση γνωρίζει πως το προσωπικό αποτελεί τον πλέον αποφασιστικό παράγοντα για την περαιτέρω ανάπτυξη της Τράπεζας και την αύξηση της αποτελεσματικότητας της. Ο στόχος που έχει θέσει η Τράπεζα για την «εκ των έσω» κάλυψη των ολοένα αυξανόμενων αναγκών σε στελέχη, επιτυγχάνεται σε μεγάλο βαθμό. Ήδη μια σειρά από θέσεις υπευθύνων καλύπτονται κατά πλειοψηφία από στελέχη που αναπτύχθηκαν μέσα από το ίδιο το προσωπικό της Τράπεζας. Η ίδια πολιτική αναμένεται να συνεχισθεί και στο μέλλον. Από την άλλη πλευρά, για την επιλογή θέσεων όπως οι διευθυντικές στις οποίες απαιτούνται ειδικά προσόντα και κυρίως μεγάλη τραπεζική εμπειρία, η τράπεζα έκανε προσλήψεις και συνεργασίες με εξωτερικούς συνεργάτες.

Τόσο οι προσλαμβανόμενοι όσο και το υπάρχον προσωπικό της Τράπεζας εκπαιδεύονται συστηματικά στην Τραπεζική Τεχνική, στα προϊόντα της Τράπεζας, στα Πληροφοριακά Συστήματα για να αποκτήσουν τις απαιτούμενες ειδικές γνώσεις.

### 3.19 ΚΥΡΙΟΙ ΜΕΤΟΧΟΙ

Η νομική μορφή του Συνεταιρισμού Περιορισμένης Ευθύνης, σύμφωνα με το ν. 1667/1986, όπως τροποποιήθηκε από το Ν.3631/2008, δεν επιτρέπει συγκέντρωση συνεταιριστικού κεφαλαίου πάνω από το όριο συμμετοχής που ορίζει ο νόμος και το καταστατικό, ήτοι 2% του συνόλου των συνεταιριστικών μερίδων συνολικά για κάθε συνεταιίρο. Ειδικά για τα νομικά πρόσωπα δημοσίου δικαίου δεν υπάρχει περιορισμός (ο Ν. 1667 ορίζει στο άρθρο 3 παρ. 3 ότι το

καταστατικό μπορεί να ορίζει χωρίς περιορισμό τον αριθμό των προαιρετικών μερίδων που μπορούν να αποκτήσουν νομικά πρόσωπα δημοσίου δικαίου).

Παράλληλα, ο Ν. 1667/1986 όπως τροποποιήθηκε από τον Ν. 3631/2008 ορίζει ότι κάθε συνεταιίρος ανεξαρτήτως αριθμού μερίδων έχει μια και μοναδική ψήφο στα θέματα που ψηφίζονται στην Γενική Συνέλευση, γεγονός που αποτρέπει την συγκέντρωση κεφαλαίου στον Συνεταιρισμό. Σύμφωνα με τα παραπάνω δεν υφίσταται η έννοια του «κυρίου μετόχου» στην Τράπεζα. Δεν υφίσταται διάταξη του καταστατικού ή του εσωτερικού κανονισμού του εκδότη η οποία να καθορίζει το όριο ιδιοκτησίας πέραν του οποίου κάθε συμμετοχή πρέπει να γνωστοποιείται.

Η τράπεζα με βάση τα προβλεπόμενα στο θεσμικό πλαίσιο και το καταστατικό δεν ελέγχεται από άλλο φυσικό ή νομικό πρόσωπο, ούτε υπάρχει περίπτωση να ελεγχθεί για οποιοδήποτε λόγο.

### **3.20 ΣΗΜΑΝΤΙΚΕΣ ΣΥΜΒΑΣΕΙΣ**

Δεν υπάρχουν άλλες συμβάσεις εκτός από αυτές που συνάπτονται στο σύνηθες πλαίσιο δραστηριοτήτων της Τράπεζας, που να περιέχει διατάξεις δυνάμει των οποίων αναλαμβάνονται υποχρεώσεις ή δεσμεύσεις που είναι σημαντικές για την Τράπεζα κατά την ημερομηνία του παρόντος εγγράφου αναφοράς.

### 3.21 ΣΥΜΠΛΗΡΩΜΑΤΙΚΟ ΣΥΝΟΛΟ ΠΡΟΣΘΕΤΩΝ ΠΛΗΡΟΦΟΡΙΩΝ

#### 3.21.1 Εξέλιξη Συνεταιριστικού Κεφαλαίου

Η Συνεταιριστική Τράπεζα Σερρών είναι συνεταιρισμός ανοιχτού κεφαλαίου με αποτέλεσμα το συνεταιριστικό κεφάλαιο να μεταβάλλεται διαρκώς. Το συνεταιριστικό κεφάλαιο περιορίστηκε στην περίοδο 2010-2012 λόγω των σημαντικών ρευστοποιήσεων λόγω της οικονομικής κρίσης.

#### Πίνακας: Εξέλιξη Συνεταιριστικού Κεφαλαίου (ποσά σε ευρώ)

	2010	2011	2012	30/6/2013
Συνολικές μερίδες	97.229	84.607	74.517	76.073
Συνεταίροι	3847	4078	4310	4433
Ονομαστική Αξία μερίδας (€)	150	150	150	150
Συνεταιριστικό κεφάλαιο (€)	14.584.350,00	12.691.050,00	11.177.550	11.410.950
Διαφορά από έκδοση μερίδων υπέρ το άρτιο (€)	1.331.283	1.188.632,80	1.847.881,27	1.984.809

Πηγή: Αναμορφωμένες Οικονομικές Καταστάσεις Χρήσεων 2010, 2011 & 2012 Συνεταιριστικής Τράπεζας Σερρών, βάσει του Κανονισμού 809/04 της Ε.Ε. για τους σκοπούς του ενημερωτικού δελτίου και 30/6/2013 (επισκοπημένες από Ορκωτό Ελεγκτή-Λογιστή)

Με βάση το καταστατικό κάθε συνεταίρος (φυσικό πρόσωπο ή νομικό πρόσωπο ιδιωτικού δικαίου) δύναται να κατέχει μέχρι 2% του συνόλου των συνεταιριστικών μερίδων ή όπως ορίζει κάθε φορά ο νόμος. Ο Ν. 3631/2008 παρέχει εξαίρεση μόνο για τα Νομικά Πρόσωπα Δημοσίου Δικαίου (ΝΠΔΔ) για τα οποία περιορισμός κατοχής συνεταιριστικών μερίδων μπορεί να τεθεί από το καταστατικό της εκάστοτε συνεταιριστικής τράπεζας. Το καταστατικό της Τράπεζας αναφέρει για τα νομικά πρόσωπα Δημοσίου Δικαίου ότι έχουν το δικαίωμα να αποκτήσουν απεριόριστο αριθμό προαιρετικών συνεταιριστικών μερίδων.

#### ΚΑΤΑΝΟΜΗ ΠΥΚΝΟΤΗΤΑΣ ΜΕΡΙΔΙΩΝ ΑΝΑ ΜΕΛΟΣ

Αριθμός μεριδίων 31.12.2012	Αριθμός μελών 31.12.2012
0-250	4.037
251-500	34
501-1000	28
>1000	22

Πηγή: Επεξεργασία Μετοχολογίου της Τράπεζας

### 3.21.2 Εξέλιξη λογιστικής αξίας Μεριδας

Τα ίδια κεφάλαια του Πιστωτικού Ιδρύματος παρουσίασαν μείωση την τελευταία ζετία λόγω κυρίως ζημιολόγων χρήσεων που προσήλθαν από τις πρόσθετες προβλέψεις για επισφαλείς απαιτήσεις της ΠΔ/ΤΕ 2442/99.

#### Πίνακας: Εξέλιξη Λογιστικής Αξίας Μεριδας

	2010	2011	2012	Α' Εξάμηνο 2013
Μεριδιούχοι	3847	4078	4310	4425
Μερίδες	97.229	84.607	74517	76.073
Συνεταιριστικό Κεφάλαιο	14.584.350,00	12.691.050,00	11.177.550,00	11.410.950
Σύνολο Ιδίων Κεφαλαίων	13.351.725	6.181.427	2.695.991	3.087.704,60
Λογιστική Αξία Μεριδας βάσει των Δημοσιευμένων Οικ.καταστάσεων (€)	172,14	166,68	177,11	178,88
Λογιστική αξία μεριδας με επιπλέον προβλέψεις βάσει ΠΔΤΕ 2442/1999 (Αναμορφ.Οικ.καταστάσεις) (€)	137,32	73,06	36,18	40,58
Τιμή διάθεσης μεριδας (€)	212	224,5	238	238

Πηγή: Αναμορφωμένες Οικονομικές Καταστάσεις Χρήσεων 2010, 2011 & 2012 Συνεταιριστικής Τράπεζας Σερρών, βάσει του Κανονισμού 809/04 της Ε.Ε. για τους σκοπούς του ενημερωτικού δελτίου και 30/6/2013 (επισκοπημένες από Ορκωτό Ελεγκτή-Λογιστή)

### 3.21.3 Περιγραφή Συνεταιριστικών Μεριδων

Κάθε συνεταιίρος, εκτός από την υποχρεωτική συνεταιριστική μερίδα, έχει το δικαίωμα να αποκτήσει μέχρι χίλιες πεντακόσιες και μια προαιρετικές συνεταιριστικές μερίδες, αριθμός που μπορεί να ανέλθει μέχρι το δύο τοις εκατό (2%) του συνόλου των συνεταιριστικών μεριδων που έχει ο Συνεταιρισμός. Ειδικά τα νομικά πρόσωπα δημοσίου δικαίου έχουν το δικαίωμα να αποκτήσουν απεριόριστο αριθμό προαιρετικών συνεταιριστικών μεριδων.

Η υποχρεωτική και οι προαιρετικές μερίδες είναι ίσης αξίας και παράγουν τα ίδια δικαιώματα και υποχρεώσεις με εξαίρεση τους περιορισμούς της παρ.3 του άρθρου 18 του Καταστατικού.

Η συνεταιριστική μερίδα (υποχρεωτική και προαιρετικές) μεταβιβάζεται μόνο σε συνεταιίρο εφόσον αυτός δεν αποκτά έτσι περισσότερες από τις από το νόμο επιτρεπόμενες προαιρετικές μερίδες. Μεταβιβάζεται επίσης σε τρίτο, μετά από συναίνεση του διοικητικού συμβουλίου, το οποίο είναι υποχρεωμένο να αρνηθεί τη μεταβίβαση εφόσον στο πρόσωπο του τρίτου δεν θα συντρέχουν οι όροι που απαιτούνται για την είσοδο συνεταιίρου. Η μεταβίβαση γίνεται με γραπτή συμφωνία και συντελείται με την καταχώρισή της στο μητρώο συνεταιρισμών του Ειρηνοδικείου Σερρών.

Όταν με τη διαδικασία της προηγούμενης παραγράφου, μεταβιβάζονται μερίδες σε πρόσωπο που δεν έχει την προβλεπόμενη μία υποχρεωτική μερίδα, καταβάλλεται στον συνεταιρισμό και το δικαίωμα εγγραφής του ως μέλος. Εξαιρούνται από την υποχρέωση καταβολής δικαιώματος εγγραφής οι μεταβιβάσεις μεριδων από γονείς σε τέκνα ή εγγονούς, οι οποίες όμως μπορούν να

γίνουν εφόσον ο μεταβιβάζων συνεταιίρος έχει συμπληρώσει τουλάχιστον τρία (3) χρόνια ως μέλος του συνεταιρισμού και κάθε μεταβιβαζόμενη μερίδα έχει εξοφληθεί από τριετίας.

Όσον αφορά την υπεραξία και με βάση την τροποποίηση του Καταστατικού που αναμένεται να εγκριθεί από την Τράπεζα Ελλάδος προβλέπονται τα εξής:

Στην αρχή κάθε χρόνου το διοικητικό συμβούλιο, καθορίζει το ποσό της εισφοράς καθώς και τη συνολική αξία διάθεσης των συνεταιριστικών μερίδων. Ο καθορισμός της εισφοράς γίνεται με βάση τα οικονομικά δεδομένα της αμέσως προηγούμενης χρήσης, τη γενική οικονομική θέση και προοπτική του Συνεταιρισμού σύμφωνα με τις μεθόδους αποτίμησης που προβλέπονται στην παράγραφο 3 του άρθρου 23

Ο νεοεισερχόμενος εταίρος υποχρεούται κατά την είσοδό του να καταβάλλει, εκτός από το ποσό της μερίδας του και εισφορά ανάλογη προς την καθαρή περιουσία του συνεταιρισμού, όπως αυτή προκύπτει από τον ισολογισμό της τελευταίας χρήσης. Σε κάθε περίπτωση κατά τον ως άνω υπολογισμό θα πρέπει να αφαιρείται το ποσό κατά το οποίο οι σχηματισμένες προβλέψεις υπολείπονται των απαιτούμενων, σύμφωνα με την κατά το άρθρο 3 β παρ. 3 (β) του Ν. 2937/2001 (ΦΕΚ Α' 169) έκθεση των ορκωτών ελεγκτών και τη σύμφωνα γνώμη της Τράπεζας της Ελλάδος για τη διαφορά αυτή.

#### **3.21.4 Σχετική νομοθεσία**

Η νομοθεσία βάσει της οποίας δημιουργήθηκαν οι μετοχές, τα δικαιώματα και οι υποχρεώσεις των μεριδιούχων της Συνεταιριστικής Τράπεζας ρυθμίζονται από το Νόμο 1667/86, όπως τροποποιήθηκε με το Ν 3631/2008, και το Ν. 4099/2012 και 4141/2013, από τις αποφάσεις των οργάνων του Συνεταιρισμού και από το καταστατικό του Συνεταιρισμού το οποίο δεν περιέχει διατάξεις περισσότερο περιοριστικές απ' αυτές που προβλέπει ο Νόμος, παρά μόνο προσδιοριστικές αυτού. Οι συνεταιριστικές μερίδες είναι ονομαστικές

#### **3.21.5 Ιδρυτική πράξη και καταστατικό**

Σύμφωνα με το αρ.4 του καταστατικού του, ο Συνεταιρισμός είναι εκούσια ένωση προσώπων και έχει κυρίως οικονομικούς σκοπούς, στηριζόμενος δε στη συνεργασία των μελών του, στη συνετή και επιμελή άσκηση των αρμοδιοτήτων των οργάνων, της διοικήσεως και του προσωπικού του και στα πλαίσια του αμιγώς πιστωτικού χαρακτήρα του, αποσκοπεί στην οικονομική, κοινωνική και πολιτιστική ανάπτυξη των μελών του, καθώς και στη βελτίωση της ποιότητας ζωής τους, μέσα σε μια κοινή επιχείρηση.

Ειδικότερα σκοπός του συνεταιρισμού, ο οποίος καθορίζει και το πλαίσιο δραστηριοτήτων του, είναι:

Η παροχή των παρακάτω υπηρεσιών, όπως η αποδοχή καταθέσεων, η χορήγηση πιστώσεων, η διενέργεια πληρωμών και πράξεων μεταφοράς κεφαλαίων, η έκδοση μέσων πληρωμής, η παροχή εγγυήσεων, η διαχείριση χαρτοφυλακίου, η εκμίσθωση θυρίδων και η παροχή κάθε άλλης χρηματοπιστωτικής υπηρεσίας.

Η άσκηση των ως άνω δραστηριοτήτων πραγματοποιείται με την επιφύλαξη των ισχυουσών γενικών διατάξεων και των ειδικών διατάξεων για τα Πιστωτικά Ιδρύματα που έχουν τη νομική μορφή του Συνεταιρισμού Περιορισμένης Ευθύνης.

Ο Συνεταιρισμός συναλλάσσεται με τα μέλη του, με άλλα πιστωτικά ιδρύματα, καθώς και το Ελληνικό Δημόσιο, ενώ συναλλαγές με άλλα πρόσωπα, πλην αυτών, επιτρέπεται εφόσον σ' αυτές συμμετέχει και μέλος του Συνεταιρισμού. Επίσης, μπορεί να συναλλάσσεται και με μη μέλη του, με τους όρους και τις προϋποθέσεις που προβλέπονται εκάστοτε από το νόμο, τις αποφάσεις της Τράπεζας της Ελλάδος και, γενικά, από το διαμορφούμενο και ισχύον συναφές θεσμικό πλαίσιο. Ο Συνεταιρισμός μπορεί να ιδρύει ή να συμμετέχει σε κάθε είδους εταιρία, συνεταιρισμό ή άλλο νομικό πρόσωπο και να πραγματοποιεί επενδύσεις, εφόσον με αυτόν τον τρόπο εξυπηρετούνται οι σκοποί και οι επιδιώξεις του ισχύουσα νομοθεσία.

Δεν υφίστανται όροι στο καταστατικό σε σχέση με τις ενέργειες που απαιτούνται για τη μεταβολή των δικαιωμάτων των συνεταίρων, οι οποίοι να είναι αυστηρότεροι από ό,τι απαιτεί η σχετική ισχύουσα νομοθεσία.

### **Σημαντικές τροποποιήσεις καταστατικού**

Οι μεταβολές του Καταστατικού της Τράπεζας αφορούν σε αλλαγές του θεσμικού πλαισίου που περιβάλλει τις Συνεταιριστικές Τράπεζες ως και την προσαρμογή στο Νόμο.

Με την από 26 Ιουνίου 2013 Γενική Συνέλευση των μελών εγκρίθηκαν ομόφωνα οι παρακάτω τροποποιήσεις του Καταστατικού, οι οποίες αναμένεται να εγκριθούν από την Τράπεζα της Ελλάδος:

**(με έντονα γράμματα εμφανίζεται το κείμενο των τροποποιήσεων για τις οποίες αναμένεται έγκριση από την Εποπτεύουσα αρχή)**

#### **ΑΡΘΡΟ 10: ΣΥΝΕΤΑΙΡΙΣΤΙΚΗ ΕΥΘΥΝΗ ΜΕΛΩΝ**

1. Ο συνεταίρος ευθύνεται μέχρι **την ονομαστική αξία** των μερίδων του για τις υποχρεώσεις του συνεταιρισμού που δημιουργήθηκαν, τόσο πριν από την εγγραφή του, όσο και κατά το διάστημα που είναι μέλος του.

**ΑΡΘΡΟ 17: ΓΕΝΙΚΗ ΣΥΝΕΛΕΥΣΗ ΣΥΓΚΡΟΤΗΣΗ-ΑΡΜΟΔΙΟΤΗΤΕΣ:** Προστέθηκαν οι παράγραφοι:

**ιβ) Η έγκριση των αιτήσεων συνεταίρων για την απόδοση της αξίας των συνεταιριστικών τους μερίδων, υποχρεωτικών και των προαιρετικών, λόγω αποχώρησης ή αποκλεισμού τους καθώς και κάθε άλλης περίπτωσης εξόφλησης των συνεταιριστικών μερίδων υπό τις προϋποθέσεις που ορίζονται στο άρθρο 2 παρ. 7 και παρ. 9 του Ν. 1667/1986, στο άρθρο 27 παρ. 5 του Ν.3601/2007, την Τράπεζα της Ελλάδος και το άρθρο 39 του παρόντος καταστατικού.**



ιγ) Ο επιμερισμός σε όλους τους συνεταίρους που έχουν σχετικό δικαίωμα και ανάλογα με τις μερίδες του καθενός του ποσού που η Τράπεζα της Ελλάδος έχει εγκρίνει να διατεθεί για εξόφληση της αξίας τους.

ΑΡΘΡΟ 22: ΣΥΝΕΤΑΙΡΙΣΤΙΚΗ ΜΕΡΙΔΑ Η ονομαστική αξία της συνεταιριστικής μερίδας ορίζεται στο ποσό των εκατόν πενήντα (150) ευρώ και είναι αδιαίρετη και ίση για όλους ανεξαιρέτα τους συνεταίρους, εξοφλείται δε στην προβλεπόμενη από το άρθρο 6 παρ.4 ενός μηνός προθεσμία και σύμφωνα με τις ισχύουσες αποφάσεις του διοικητικού συμβουλίου.

3. α. Το δικαίωμα εγγραφής των νέων μελών του συνεταιρισμού για τα φυσικά πρόσωπα ισούται με το ποσό του ενός (1) ευρώ και για τα νομικά πρόσωπα ισούται με το ποσό του ενός (1) ευρώ και μπορεί να μεταβάλλεται με αποφάσεις του Δ.Σ..

7. Σε περίπτωση που οι κληρονόμοι δεν αποκτούν την ιδιότητα του συνεταίρου, τους αποδίδεται η αξία των συνεταιριστικών μερίδων, υποχρεωτικών και προαιρετικών, που είχε ο κληρονομούμενος, κατόπιν έγκρισης από την Τράπεζα της Ελλάδος, σύμφωνα με το ν.3601/2007 και με την επιφύλαξη των παρ. 7 και 9 του άρθρου 2 του Ν. 1667/1986 και του άρθρου 39 του παρόντος καταστατικού.

ΑΡΘΡΟ 23:ΥΠΕΡΑΞΙΑ ΣΥΝΕΤΑΙΡΙΣΤΙΚΗΣ ΜΕΡΙΔΑΣ:

1. Στην αρχή κάθε χρόνου το διοικητικό συμβούλιο, καθορίζει το ποσό της εισφοράς καθώς και τη συνολική αξία διάθεσης των συνεταιριστικών μερίδων. Ο καθορισμός της εισφοράς γίνεται με βάση τα οικονομικά δεδομένα της αμέσως προηγούμενης χρήσης, τη γενική οικονομική θέση και προοπτική του Συνεταιρισμού σύμφωνα με τις μεθόδους αποτίμησης της παραγράφου 3 του παρόντος άρθρου.

3. Ως μέθοδος αποτίμησης της κατά την παράγραφο 1 εισφοράς χρησιμοποιείται ο μέσος όρος που προκύπτει με βάση τις μεθόδους : α) πραγματική καθαρή θέση συν κεφαλαιοποίηση της μέσης ετήσιας υπερπροσόδου της τελευταίας πενταετίας, β) πραγματική καθαρή θέση συν κεφαλαιοποίηση της πιθανολογούμενης υπερπροσόδου της προσεχούς πενταετίας και γ) των προεξοφλημένων μελλοντικών Ταμιακών Ροών. Η παραπάνω αποτίμηση θα πιστοποιείται από Ορκωτούς Ελεγκτές.

ΑΡΘΡΟ 39:ΑΠΟΖΗΜΙΩΣΗ ΕΞΕΡΧΟΜΕΝΩΝ:1. Κάθε χρόνο το διοικητικό συμβούλιο, καθορίζει το ύψος αποζημίωσης εξερχόμενων που καταβάλλεται στο συνεταίρο που αποχωρεί ή αποκλείεται, στους κληρονόμους του αποβιώσαντος συνεταίρου, αν κανένας τους δεν αποκτά την ιδιότητα του μέλους του συνεταιρισμού καθώς και σε κάθε περίπτωση εξόφλησης συνεταιριστικής μερίδας από το συνεταιρισμό. Η αξία αυτή, με την επιφύλαξη του άρθρου 17 παράγραφος 2 περ. ιβ και ιγ του παρόντος καταστατικού, καταβάλλεται στους δικαιούχους μετά την πρώτη τακτική Γενική Συνέλευση.

3. Σε κάθε περίπτωση η απόδοση της αξίας των συνεταιριστικών μερίδων θα γίνεται σύμφωνα με τους όρους και προϋποθέσεις που καθορίζονται από το νόμο και την Τράπεζα της Ελλάδος.

### **3.21.6 Περιγραφή δικαιωμάτων, περιορισμών ενσωματωμένων στις συνεταιριστικές μερίδες και διαδικασία άσκησης των δικαιωμάτων -.**

Τα δικαιώματα και οι υποχρεώσεις των μεριδιούχων της Συνεταιριστικής Τράπεζας ρυθμίζονται από το Νόμο 1667/86, από τις αποφάσεις των οργάνων του Συνεταιρισμού και από το καταστατικό του Συνεταιρισμού το οποίο δεν περιέχει διατάξεις περισσότερο περιοριστικές απ' αυτές που προβλέπει ο Νόμος.

Ειδικότερα από τα άρθρα του καταστατικού απορρέουν οι εξής ρυθμίσεις:

#### **Δικαιώματα Συνεταίρων**

(Άρθρο 8 του Καταστατικού )

Τα μέλη του συνεταιρισμού έχουν δικαίωμα:

1. Να μετέχουν στις Γενικές Συνελεύσεις καθώς και στα όργανα διοίκησης του συνεταιρισμού, εφόσον πληρούν τις προβλεπόμενες από το νόμο και το καταστατικό για κάθε περίπτωση προϋποθέσεις.
2. Να ενημερώνονται για την πορεία των υποθέσεων του συνεταιρισμού, να εφοδιάζονται με φωτοαντίγραφα των πρακτικών των γενικών συνελεύσεων οποτεδήποτε, καθώς και με αντίγραφα του ισολογισμού και των λογαριασμών κερδών-ζημιών, εφόσον το ζητήσουν.
3. Να μετέχουν στα καθαρά κέρδη και σε κάθε άλλη παροχή ανάλογα με τις συνεταιριστικές μερίδες και σύμφωνα με τους νόμους που ισχύουν εκάστοτε.

#### **Υποχρεώσεις Συνεταίρων**

Οι συνεταίροι εκτός των άλλων οφείλουν:

1. Να συμμετέχουν και να συνεργάζονται στη λειτουργία του συνεταιρισμού και να μην προβαίνουν σε ενέργειες που βλάπτουν τα συμφέροντα και το κύρος του ίδιου και των μελών του.
2. Να καταβάλλουν μέσα στις προβλεπόμενες προθεσμίες τα οφειλόμενα στο συνεταιρισμό ποσά για δικαίωμα εγγραφής, αξία συνεταιριστικών μερίδων, υπεραξία, εισφορές κλπ.
3. Να επιστρέφουν εμπρόθεσμα τα δάνεια που παίρνουν από τον συνεταιρισμό.
4. Να εφαρμόζουν με ακρίβεια το καταστατικό και τις αποφάσεις της Γενικής Συνέλευσης και του Διοικητικού Συμβουλίου και να προστατεύσουν με κάθε νόμιμο τρόπο τα συμφέροντα του συνεταιρισμού.

**Συνεταιριστική Ευθύνη Μελών**

(Άρθρο 10 του Καταστατικού)

1. Ο συνεταίρος ευθύνεται μέχρι την ονομαστική αξία των μερίδων του για τις υποχρεώσεις του συνεταιρισμού που δημιουργήθηκαν, τόσο πριν από την εγγραφή του, όσο και κατά το διάστημα που είναι μέλος του.
2. Η σχετική αξίωση παραγράφεται μετά την παρέλευση ενός (1) έτους από την έξοδο του συνεταίρου ή από την περάτωση της πτωχευτικής διαδικασίας ή της εκκαθάρισης, σε περίπτωση διάλυσης του συνεταιρισμού.

**Όροι Εξόδου των Συνεταίρων**

(Άρθρο 7 του Καταστατικού)

Η διαγραφή μέλους από τον συνεταιρισμό γίνεται: α) Με οικειοθελή αποχώρηση.

Κάθε συνεταίρος που συμπλήρωσε τουλάχιστον τρία (3) χρόνια ως μέλος του Συνεταιρισμού, μπορεί να ζητήσει τη διαγραφή του κατά τη λήξη συγκεκριμένης διαχειριστικής χρήσης με αίτηση-δήλωση που πρέπει να καταθέσει τρεις (3) μήνες πριν από το τέλος της οικονομικής χρήσης.

β) Λόγω αποκλεισμού.

Με απόφαση της Γενικής Συνέλευσης που λαμβάνεται με την προβλεπόμενη από την παρ.3 του άρθρου 20 του παρόντος, απαρτία και πλειοψηφία, μπορεί να αποκλειστεί από τον συνεταιρισμό και να διαγραφεί υποχρεωτικά ο συνεταίρος που:

αα) Ασκει επιχείρηση όμοια προς τον σκοπό του συνεταιρισμού.

ββ) Καθυστερεί την επιστροφή (εξόφληση) στο συνεταιρισμό χορηγηθέντων δανείων πέραν του τριμήνου από τη λήξη τους.

γγ) Καθυστερεί την εκπλήρωση οποιασδήποτε άλλης οικονομικής υποχρέωσης προς τον συνεταιρισμό για την οποία άμεσα ή έμμεσα είναι υπόχρεος και για την οποία κινήθηκε η διαδικασία αναγκαστικής εκτέλεσης σε βάρος του.

δδ) Καταδικάστηκε τελεσίδικα για απιστία (άρθρο 390 ΠΚ) ως μέλος Διοικητικού Συμβουλίου ή οποιασδήποτε των οριζόμενων από τα αρμόδια όργανα του συνεταιρισμού επιτροπής ή ως εκκαθαριστής ή ως υπάλληλος του Συνεταιρισμού.

εε) Από οποιαδήποτε παράβαση των υποχρεώσεών του έβλαψε τα συμφέροντα του συνεταιρισμού.

Ο αποκλεισμός γνωστοποιείται στον ενδιαφερόμενο με την κοινοποίηση αποσπάσματος της απόφασης της Γενικής Συνέλευσης που περιέχει και τους λόγους αποκλεισμού.

Κατά της απόφασης μπορούν να ασκηθούν τα προβλεπόμενα από τον νόμο ένδικα μέσα (άρθρο 2 παρ.6 και 8 του Ν.1667/86, όπως ισχύει).

Ο αποκλειόμενος συνεταιίρος διαγράφεται από το βιβλίο των μελών του συνεταιρισμού από την ημέρα που η σχετική απόφαση της Γενικής Συνέλευσης κατέστη αμετάκλητος, είτε γιατί έληξε άπρακτη η προθεσμία άσκησης προσφυγής, είτε γιατί δημοσιεύτηκε απορριπτική τελεσίδικη απόφαση αρμοδίου δικαστηρίου.

γ) Λόγω θανάτου.

αα) Ο συνεταιίρος που πέθανε διαγράφεται από τον συνεταιρισμό. Έως το τέλος της χρήσης κατά την οποία επήλθε ο θάνατος η εταιρική ιδιότητα του αποβιώσαντος συνεχίζεται στο πρόσωπο του ή των νόμιμων κληρονόμων του, οι οποίοι υποκαθίστανται στα δικαιώματα και στις υποχρεώσεις του κληρονομούμενου συνεταιίρου.

Ανήλικος κληρονόμος επιτροπεύεται σύμφωνα με τον νόμο, ενώ τυχόν περισσότεροι από έναν κληρονόμοι αντιπροσωπεύονται από έναν τους με εξουσιοδότηση των υπολοίπων.

Εάν ο αποβιώσας συνεταιίρος είχε περισσότερες της μιας συνεταιριστικές μερίδες και υπάρχουν ισάριθμοι μ' αυτές κληρονόμοι που πληρούν τις προϋποθέσεις εγγραφής τους σαν μέλη και επιθυμούν να εγγραφούν ως μέλη, είναι δυνατή η εγγραφή ισάριθμων κληρονόμων προς τις κληρονομούμενες ακέραιες συνεταιριστικές μερίδες.

Εάν ο αποβιώσας συνεταιίρος δεν είχε ισάριθμες με τους κληρονόμους του μερίδες, τότε ο κληρονόμος που θα υποδειχθεί εγγράφως από τους υπολοίπους και εφόσον συντρέχουν στο πρόσωπό του οι προϋποθέσεις εγγραφής και το επιθυμεί ο ίδιος, μπορεί να διαδεχθεί τον αποβιώσαντα συνetaίρο, υπεισερχόμενος σε όλα τα δικαιώματα και τις υποχρεώσεις του.

ββ) Σε περίπτωση ύπαρξης διαθήκης του αποβιώσαντος συνεταιίρου, τότε ο εκ διαθήκης οριζόμενος κληρονόμος-συνεταιίρος σ' αυτή υπεισέρχεται σε όλα τα δικαιώματα και τις υποχρεώσεις του κληρονομούμενου συνεταιίρου.

Σε όλες τις προηγούμενες περιπτώσεις διαγράφεται ευκρινώς από το βιβλίο μητρώου το όνομα του αποβιώσαντος συνεταιίρου και προστίθεται το όνομα του κληρονόμου που τον διαδέχεται. Στην περίπτωση κατά την οποία οι κληρονόμοι δεν αποκτούν, κατά τα ανωτέρω, την ιδιότητα του μέλους του συνεταιρισμού, τότε αποδίδεται σ' αυτούς η υποχρεωτική συνεταιριστική μερίδα, οι τυχόν προαιρετικές μερίδες και γενικά τα σύμφωνα με το παρόν καταστατικό αποδοτέα. Η αξία τόσο της υποχρεωτικής όσο και των τυχόν προαιρετικών μερίδων υπολογίζεται σε πραγματικούς όρους, όπως ορίζεται και για τα εξερχόμενα μέλη του παρόντος καταστατικού.

2. Στον συνetaίρο που αποχωρεί ή αποκλείεται από τον συνεταιρισμό, αποδίδεται η συνεταιριστική μερίδα που εισέφερε το αργότερο τρεις μήνες μετά την έγκριση του ισολογισμού της χρήσης μέσα στην οποία έγινε η αποχώρηση ή ο αποκλεισμός.

3. Παράλληλα με τη συνεταιριστική μερίδα και μέσα στην ίδια προθεσμία καταβάλλεται στους συνetaίρους που αποχωρούν ή στους κληρονόμους θανόντων συνetaίρων και η προβλεπόμενη από το άρθρο 39 αποζημίωση εξερχόμενων.

4. Στον συνεταίρο που αποχωρεί ή αποκλείεται, αποδίδεται η αξία της καθαρής μερίδας που αναλογεί στην καθαρή περιουσία του πιστωτικού συνεταιρισμού όπως αυτή προκύπτει από τον ισολογισμό της τελευταίας χρήσης, λαμβανομένου υπόψη και του ποσού κατά το οποίο οι σχηματισμένες προβλέψεις τυχόν υπολείπονται των απαιτούμενων, σύμφωνα με την κατά το άρθρο 38 παρ. 3(β) του ν. 2937/2001 σχετική έκθεση ορκωτών ελεγκτών και τη σύμφωνη γνώμη της Τράπεζας της Ελλάδος για τη διαφορά αυτήν.

5. Ο συνεταίρος που καταθέτει αίτηση-δήλωση οικειοθελούς αποχώρησης από τον συνεταιρισμό, παύει ταυτόχρονα να μετέχει σε οποιοδήποτε όργανο διοίκησης καθώς και στη Γενική Συνέλευση μέχρι το τέλος της χρήσης που συντελείται η διαγραφή

#### **Δανειοδοτήσεις και λοιπές διευκολύνσεις συνεταίρων (άρθρο 36 καταστατικού)**

1. Ο συνεταιρισμός μόνο προς τα μέλη του χορηγεί δάνεια και μόνο υπέρ αυτών παρέχει εγγυήσεις, ασφάλειες και άλλες οικονομικές διευκολύνσεις. Το είδος, το ύψος και οι όροι καθορίζονται από το διοικητικό συμβούλιο.

2. Το ύψος των πάσης φύσεως πιστωτικών διευκολύνσεων και συμμετοχών στον ίδιο συνεταίρο δεν επιτρέπεται να υπερβαίνει συνολικά το ποσοστό, επί των ιδίων κεφαλαίων του συνεταιρισμού, που ορίζουν οι διατάξεις των αποφάσεων της Τράπεζας της Ελλάδος, όπως εκάστοτε ισχύουν.

3. Για τα χορηγούμενα δάνεια κλπ. ο συνεταιρισμός διασφαλίζεται κατά τη κρίση του διοικητικού συμβουλίου:

α) Με την προσωπική εγγύηση ενός ή περισσότερων φερέγγυων προσώπων.

β) Με την ενεχυρίαση αξιογράφων (επιταγές, συναλλαγματικές, μετοχές, ομόλογα, Ε.Γ. κ.λ.π.).

γ) Με εγγραφή Α προσημείωσης ή Α υποθήκης σε ακίνητα των οποίων η αξία, προσδιοριζόμενη από όργανα της εμπιστοσύνης του συνεταιρισμού αλλά με δαπάνη του δανειοδοτούμενου, θα είναι κατά πενήντα στα εκατό (50%) τουλάχιστον μεγαλύτερη του αντίστοιχου δανείου, ασφαλείας κλπ.

4. Αν γενικότερες συνθήκες διαμορφώνουν στον πιστωτικό χώρο ευνοϊκότερους όρους ως προς τη σχέση δανεισμού και αξίας ενεχύρου ή υποθηκευμένου ακινήτου (περ. γ προηγούμενης παραγράφου), μπορεί το διοικητικό συμβούλιο με αιτιολογημένη απόφασή του να εναρμονίσει προς τη γενικότερη τακτική τις ενέργειες του συνεταιρισμού και να φέρει το θέμα αμέσως στην γενική συνέλευση για έγκριση χωρίς να απαιτείται τροποποίηση του καταστατικού.

5. Η επιλογή των παρεχομένων διασφαλίσεων γίνεται από το διοικητικό συμβούλιο ή με εξουσιοδότησή του, από υπηρεσιακά στελέχη του συνεταιρισμού, εφαρμόζονται δε χωρίς διακρίσεις σε κάθε όμοια περίπτωση.

6. Για την ικανοποίηση των αιτημάτων δανειοδότησης κλπ. ακολουθείται η σειρά υποβολής των σχετικών αιτημάτων. Παρέκκλιση από τη σειρά προτεραιότητας συγχωρείται μόνο σε εξαιρετικές περιπτώσεις, όπως θέματα υγείας κλπ. και πάντοτε με αιτιολογημένη και τεκμηριωμένη απόφαση του αρμοδίου για την έγκριση οργάνου.

7. Δάνεια μεσομακροπρόθεσμα χορηγούνται μόνο αν υπάρχουν αντίστοιχης διάρκειας καταθέσεις στον συνεταιρισμό και είναι διαθέσιμα ανάλογα κεφάλαια. Τα δάνεια της κατηγορίας αυτής χορηγούνται μόνο με εμπράγματη ασφάλεια.

8. Τα δάνεια επιστρέφονται στον συνεταιρισμό κατά τη λήξη τους. Αν όμως δεν χρησιμοποιήθηκαν για το σκοπό που χορηγήθηκαν ή έχουν ελαττωθεί οι παρασχεθείσες διασφαλίσεις, ο συνεταιρισμός μπορεί να ζητήσει την επιστροφή τους και πριν από τη λήξη.

### **Καταθέσεις συνεταιίρων (άρθρο 27 του καταστατικού)**

1. Ο συνεταιρισμός, αφού εξασφαλισθεί η απαιτούμενη άδεια της Τράπεζας της Ελλάδος, αποδέχεται καταθέσεις όσων έχουν καταστεί μέλη του, σύμφωνα με τις διατάξεις του παρόντος Καταστατικού.

2. Τα ποσά των καταθέσεων είναι τοκοφόρα από την επομένη της κατάθεσης εργάσιμη ημέρα μέχρι την ημέρα ανάληψής τους. Όταν η κατάθεση γίνεται με επιταγή ή άλλο τίτλο, η τοκοφορία αρχίζει την επομένη, από την είσπραξη του ισόποσου της, εργάσιμη ημέρα. Οι τόκοι υπολογίζονται ανά εξάμηνο, εκτός αν διαφορετικά προβλέπεται από το ισχύον θεσμικό πλαίσιο (Τράπεζα της Ελλάδος κλπ.).

3. Οι λοιποί όροι και προϋποθέσεις αποδοχής, τήρησης και αξιοποίησης των καταθέσεων, καθορίζονται από το διοικητικό συμβούλιο.

### **3.21.7 Φορολογία μερισμάτων**

Σύμφωνα με την ισχύουσα νομοθεσία η Τράπεζα βαρύνεται με φόρο 25% επί των φορολογητέων κερδών της πριν από οποιαδήποτε διανομή. Τα μερίσματα διανέμονται από τα ήδη φορολογηθέντα στο νομικό πρόσωπο κέρδη και επί του ποσού των μερισμάτων που εισπράττουν παρακρατείται φόρος εάν αυτό επιβάλλει η εκάστοτε φορολογική νομοθεσία της χώρας. Ως χρόνος απόκτησης του εισοδήματος από τα μερίσματα λογίζεται η ημερομηνία έγκρισης του ισολογισμού από τη Γενική Συνέλευση του Συνεταιρισμού.

### 3.21.8 Γενική Συνέλευση

#### (ΣΥΓΚΡΟΤΗΣΗ - ΑΡΜΟΔΙΟΤΗΤΕΣ - ΣΥΓΚΛΗΣΗ - ΠΡΟΣΚΛΗΣΗ - ΣΥΜΜΕΤΟΧΗ ΜΕΛΩΝ - ΗΜΕΡΗΣΙΑ ΔΙΑΤΑΞΗ - ΑΠΑΡΤΙΑ - ΛΗΨΗ ΑΠΟΦΑΣΕΩΝ)

##### ΣΥΓΚΡΟΤΗΣΗ - ΑΡΜΟΔΙΟΤΗΤΕΣ

(Άρθρο 17 του Καταστατικού)

1. Η γενική συνέλευση του συνεταιρισμού απαρτίζεται από όλα τα μέλη του που συνέρχονται σε τακτική συνεδρίαση μία φορά το έτος, ή έκτακτη συνεδρίαση σύμφωνα με τον νόμο, είναι το ανώτατο όργανο και αποφασίζει για όλα τα θέματα του συνεταιρισμού.

2. Στην αποκλειστική αρμοδιότητα της γενικής συνέλευσης υπάγονται ιδίως:

α) Η τροποποίηση του καταστατικού.

β) Η μεταβολή του σκοπού ή της έδρας του συνεταιρισμού ή του ποσού της συνεταιριστικής μερίδας ή της ευθύνης των συνεταίρων, καθώς και η μεταβολή του τρόπου διανομής των κερδών μεταξύ των συνεταίρων, η συγχώνευση, η διάλυση και η αναβίωση του συνεταιρισμού.

γ) Η ερμηνεία επί διαφορών που αναφύονται από προηγούμενες αποφάσεις της γενικής συνέλευσης.

δ) Η ίδρυση εταιρίας ή η συμμετοχή σε εταιρία και η αποχώρηση από αυτή.

ε) Η αποδοχή και ο αποκλεισμός μέλους από τον συνεταιρισμό.

στ) Η έγκριση του ισολογισμού και των αποτελεσμάτων χρήσης.

ζ) Η εκλογή, η ανάκληση, η αντικατάσταση και η απαλλαγή της ευθύνης του διοικητικού συμβουλίου, καθώς και των αντιπροσώπων του συνεταιρισμού σε δευτεροβάθμιες συνεταιριστικές οργανώσεις.

η) Η επιβολή εισφοράς στα μέλη για την αντιμετώπιση εκτάκτων ζημιών ή άλλων εξαιρετικών καταστάσεων.

θ) Η έγκριση του ετήσιου προϋπολογισμού εσόδων και εξόδων.

ι) Η έγκριση των ειδικών κανονισμών εργασίας και προσωπικού.

ια) Η έγκριση της συγκρότησης της τριμελούς Επιτροπής Ελέγχου που προβλέπεται από το άρθρο 37 του Ν. 3693/2008, που συγκροτείται με απόφαση του Διοικητικού Συμβουλίου σύμφωνα με όσα ορίζονται στην παρ. 1 του άρθρου 7 του Ν. 1667/1986 και στην παρ. 1 του άρθρου 12 του Καταστατικού της Τράπεζας.

ιβ) Η έγκριση των αιτήσεων συνεταίρων για την απόδοση της αξίας των συνεταιριστικών τους μερίδων, υποχρεωτικών και των προαιρετικών, λόγω αποχώρησης ή αποκλεισμού τους καθώς και κάθε άλλης περίπτωσης εξόφλησης των συνεταιριστικών μερίδων υπό τις προϋποθέσεις που ορίζονται στο άρθρο 2 παρ. 7 και παρ. 9 του Ν. 1667/1986, στο άρθρο 27 παρ. 5 του Ν.3601/2007, την Τράπεζα της Ελλάδος και το άρθρο 39 του παρόντος καταστατικού.(προσθήκη την 26<sup>η</sup> Ιουνίου με απόφαση της Γενικής Συνέλευσης)

ιγ) Ο επιμερισμός σε όλους τους συνεταίρους που έχουν σχετικό δικαίωμα και ανάλογα με τις μερίδες του καθενός του ποσού που η Τράπεζα της Ελλάδος έχει εγκρίνει να διατεθεί για εξόφληση της αξίας τους. .(προσθήκη την 26<sup>η</sup> Ιουνίου με απόφαση της Γενικής Συνέλευσης)

3. Η αρμοδιότητα της γενικής συνέλευσης για τους γενικούς όρους της δραστηριότητας του συνεταιρισμού, ανάλογα με τους σκοπούς του, μεταβιβάζεται στο διοικητικό συμβούλιο κατά το άρθρο 6 παρ.2 και 3 του Ν.1667/86, όπως ισχύει.

### **ΣΥΓΚΛΗΣΗ - ΣΥΜΜΕΤΟΧΗ ΜΕΛΩΝ ΚΛΠ**

Η γενική συνέλευση συγκαλείται από το διοικητικό συμβούλιο και συνέρχεται τακτικά στην έδρα του συνεταιρισμού τουλάχιστον μία φορά το χρόνο, πάντοτε μέσα στο πρώτο εξάμηνο από τη λήξη κάθε διαχειριστικής χρήσης.

Έκτακτα συνέρχεται όποτε τη συγκαλέσει το διοικητικό συμβούλιο ή όταν το ζητήσει, ορίζοντας και τα προς συζήτηση θέματα το 1/10 των μελών του συνεταιρισμού, αλλά όχι λιγότερα από τρία (3) μέλη.

Ο ίδιος αριθμός συνεταίρων (1/10), μπορεί, εν όψει σύγκλησης γενικής συνέλευσης, να ζητήσει από το διοικητικό συμβούλιο να συμπεριληφθούν στην ημερήσια διάταξη προς συζήτηση και λήψη αποφάσεων συγκεκριμένα θέματα. Το σχετικό αίτημα στην περίπτωση αυτή θα πρέπει να καταθέτει γραπτώς στο διοικητικό συμβούλιο τουλάχιστον πέντε (5) ημερολογιακές ημέρες πριν από την κοινοποίηση της πρόσκλησης.

2. Αν το διοικητικό συμβούλιο δεν συγκαλέσει τη γενική συνέλευση μέσα σε δέκα πέντε (15) ημέρες από την υποβολή της αίτησης των συνεταίρων, τη σύγκληση διατάζει το Ειρηνοδικείο Σερρών, ύστερα από αίτηση τους, εκτός αν κρίνει ότι δεν συντρέχει λόγος.

3. Τα δικαιώματα που έχουν οι συνεταίροι στις υποθέσεις του συνεταιρισμού, ενασκοούνται στην Γενική Συνέλευση στην οποία δικαιούνται να λάβουν μέρος όλοι οι συνέταιροι, εφόσον έχουν μία τουλάχιστον μερίδα. Κάθε συνεταίρος έχει το δικαίωμα να ψηφίζει επί των θεμάτων της ημερησίας διάταξης της Γενικής Συνέλευσης και επί κάθε άλλου θέματος που τίθεται σε ψηφοφορία στη Γενική Συνέλευση με τις ψήφους που αντιστοιχούν στις συνεταιριστικές τους μερίδες. Οι ψήφοι ενός μέλους δεν μπορεί να είναι περισσότερες από πέντε (5) ή από το 2% του συνολικού αριθμού ψήφων, όποιο είναι το χαμηλότερο. Οι ψήφοι που αναλογούν στον αριθμό των συνεταιριστικών μερίδων του μέλους έχουν, ως ακολούθως: α) Κάθε συνεταίρος που έχει από 1 - 19 συνεταιριστικές μερίδες έχει μία (1) ψήφο, β) Κάθε συνεταίρος που έχει από 20 - 49 συνεταιριστικές μερίδες έχει δύο (2) ψήφους, γ) Κάθε συνεταίρος που έχει από 50 - 99 συνεταιριστικές μερίδες έχει τρεις (3) ψήφους, δ) Κάθε συνεταίρος που έχει από 100 - 199 συνεταιριστικές μερίδες έχει τέσσαρες (4) ψήφους, και ε) Κάθε συνεταίρος που έχει από 200 και άνω συνεταιριστικές μερίδες έχει πέντε (5) ψήφους.

4. Τα φυσικά πρόσωπα-μέλη μετέχουν και ψηφίζουν στη γενική συνέλευση αυτοπροσώπως.



5. Τα νομικά πρόσωπα-μέλη του συνεταιρισμού διορίζουν τους αντιπροσώπους τους με απόφαση του αρμόδιου κατά το νόμο ή το καταστατικό οργάνου τους. Οι αντιπρόσωποι νομιμοποιούνται με την κατάθεση των νομιμοποιητικών εγγράφων πριν από την έναρξη της γενικής συνέλευσης.
6. Στη γενική συνέλευση μπορεί να παρίσταται αντιπρόσωπος της συνεταιριστικής οργάνωσης ανωτέρου βαθμού της οποίας μέλος είναι ο συνεταιρισμός.

## **ΠΡΟΣΚΛΗΣΗ-ΗΜΕΡΗΣΙΑ ΔΙΑΤΑΞΗ**

(Άρθρο 19 του Καταστατικού)

1. Στην πρόσκληση για τη γενική συνέλευση αναγράφεται υποχρεωτικά η χρονολογία, η ημέρα, η ώρα και ο τόπος που θα συνέλθει, καθώς και τα θέματα της ημερήσιας διάταξης με σαφήνεια.
2. Η πρόσκληση γνωστοποιείται στους συνεταίρους επτά (7) τουλάχιστον ημέρες πριν από την ημέρα της γενικής συνέλευσης με προσωπικές επιστολές ή με άλλο πρόσφορο μέσο (π.χ. τηλεγράφημα), ή δημοσίευση σε δύο ημερήσιες ή εβδομαδιαίες εφημερίδες που εκδίδονται στο νομό Σερρών.

Ειδικά όταν στη γενική συνέλευση πρόκειται να συζητηθεί θέμα διάλυσης του συνεταιρισμού, η προθεσμία γνωστοποίησης και πρόσκλησης ορίζεται σε τριάντα (30) τουλάχιστον ημέρες.

## **ΕΚΛΟΓΗ ΠΡΟΕΔΡΟΥ-ΑΠΑΡΤΙΑ-ΛΗΨΗ ΑΠΟΦΑΣΕΩΝ**

(Άρθρο 20 του Καταστατικού)

Στην αρχή της συνεδρίασης εκλέγεται από τα μέλη ο πρόεδρος και ο γραμματέας της γενικής συνέλευσης. Έως την εκλογή του προέδρου τα καθήκοντα του ασκεί ο Α΄ ή Β΄ Αντιπρόεδρος ή μέλος του διοικητικού συμβουλίου ή αν δεν παρίσταται κανένας, ένα μέλος του συνεταιρισμού που υποδεικνύεται από την συνέλευση.

Ο πρόεδρος προσλαμβάνει από τους παριστάμενους συνεταίρους δύο (2) πρακτικογράφους και, σε περίπτωση αρχαιρεσιών, μέχρι τρεις (3) ψηφοσυλλέκτες, οι οποίοι θα πρέπει να παραμένουν στη συνέλευση καθ' όλη τη διάρκειά της.

Τόσο ο πρόεδρος της γενικής συνέλευσης όσο και οι πρακτικογράφοι και οι ψηφοσυλλέκτες δεν μπορούν να είναι υποψήφιοι για οποιοδήποτε αξίωμα κατά τις διενεργούμενες αρχαιρεσίες.

Η γενική συνέλευση βρίσκεται σε απαρτία και συνεδριάζει έγκυρα, όταν κατά την έναρξη της συνεδρίασης παρίστανται τα μισά τουλάχιστον μέλη του συνεταιρισμού.

Αν δεν υπάρχει απαρτία, η γενική συνέλευση συνέρχεται ύστερα από επτά (7) ημέρες, χωρίς άλλη πρόσκληση, στον ίδιο τόπο και την ίδια ώρα και αποφασίζει για όλα τα θέματα της αρχικής

ημερήσιας διάταξης, εφόσον κατά την έναρξη της συνεδρίασης παρίσταται το ένα πέμπτο (1/5) τουλάχιστον των μελών του συνεταιρισμού.

Αν δεν υπάρξει και πάλι απαρτία η γενική συνέλευση συνέρχεται ύστερα από επτά (7) ημέρες, χωρίς άλλη πρόσκληση, στον ίδιο τόπο και την ίδια ώρα και αποφασίζει για όλα τα θέματα της αρχικής ημερήσιας διάταξης με όσα μέλη και αν παρίστανται, τα οποία όμως δεν επιτρέπεται να είναι λιγότερα των επτά (7).

3. Για την λήψη αποφάσεων που αφορούν μεταβολή του σκοπού ή της έδρας του συνεταιρισμού, τη μεταβολή της συνεταιριστικής μερίδας ή της ευθύνης των συνεταίρων, τον αποκλεισμό συνεταίρου, την παράταση, τη διάλυση, την αναβίωση, τη συγχώνευση του συνεταιρισμού ή τη μεταβολή του τρόπου διανομής των κερδών, τον τρόπο εκλογής των οργάνων διοίκησης (παρ.8 του ίδιου άρθρου) και την ανάκληση και αντικατάσταση μελών του διοικητικού συμβουλίου και των αντιπροσώπων στην ένωση ή ομοσπονδία συνεταιρισμών, η συνέλευση βρίσκεται σε απαρτία όταν παρίσταται σ' αυτήν τουλάχιστον τα μισά συν ένα (1) μέλη.

Σε περίπτωση επαναληπτικής συνέλευσης για τα ίδια θέματα, απαιτείται η παρουσία τουλάχιστον του ενός τρίτου (1/3) των μελών, σύμφωνα με το άρθρο 27 παρ.23 του Ν. 2166/93 που τροποποίησε το δεύτερο εδάφιο της παρ.4 του άρθρου 5 του Ν.1667/86, όπως ισχύει. Στη δεύτερη επαναληπτική συνέλευση για τα θέματα αυτά, όταν το σύνολο των μελών του συνεταιρισμού είναι πάνω από χίλια (1.000), απαρτία υπάρχει όταν παρευρίσκονται τουλάχιστον τετρακόσια (400) μέλη.

4. Οι αποφάσεις της γενικής συνέλευσης λαμβάνονται με απόλυτη πλειοψηφία του αριθμού των ψήφων των ψηφισάντων μελών.

Ειδικά στα θέματα της παρ. 3 του άρθρου αυτού, απαιτείται απόλυτη πλειοψηφία τουλάχιστον των τεσσάρων πέμπτων (4/5) των ψήφων των μελών που συγκροτούν την απαρτία της συγκεκριμένης γενικής συνέλευσης και συμμετείχαν στη συγκεκριμένη ψηφοφορία.

5. Η γενική συνέλευση συζητεί και αποφασίζει για τα θέματα που περιλαμβάνονται στην ημερήσια διάταξη. Αν παρίσταται το σύνολο των συνεταίρων, η γενική συνέλευση μπορεί να αποφασίζει και για θέματα που δεν περιλαμβάνονται στην πρόσκληση.

Στην περίπτωση αυτή η συζήτηση για τα θέματα αυτά αναβάλλεται υποχρεωτικά αν το ζητήσει το ένα εικοστό (1/20) των μελών, αλλά όχι λιγότερα από τρία (3).

6. Τα μέλη του διοικητικού συμβουλίου δεν έχουν δικαίωμα να ψηφίζουν στα θέματα απαλλαγής από την ευθύνη τους. Επίσης δεν έχει δικαίωμα να ψηφίσει ο συνεταίρος στα θέματα που αφορούν απαλλαγή από υποχρεώσεις του προς τον συνεταιρισμό ή κατάρτιση σύμβασής του με τον συνεταιρισμό.

7. Τον τρόπο διεξαγωγής των ψηφοφοριών αποφασίζει το προεδρείο της συνέλευσης που γίνονται με ανάταση της χειρός ή με ονομαστική κλήση ή με ψηφοδέλτια.

Ειδικά για θέματα που αφορούν αρχαιρεσίες, παροχή εμπιστοσύνης, απαλλαγή από ευθύνη, έγκριση απολογισμού και ισολογισμού, καθώς και για προσωπικά θέματα, η ψηφοφορία είναι μυστική.

Σε περίπτωση ισοψηφίας, η ψηφοφορία επαναλαμβάνεται και αν κατά την επανάληψη επιτευχθεί το ίδιο αποτέλεσμα, αναβάλλεται η λήψη απόφασης.

Για τη διευκόλυνση της ψηφοφορίας και της ασφαλούς διαπίστωσης των αποτελεσμάτων της θα χορηγείται στο μέλος, πριν την έναρξη της Γενικής Συνέλευσης, φάκελος στο εξωτερικό μέρος του οποίου θα γράφεται εμφανώς ο αριθμός των ψήφων με τις οποίες το μέλος έχει δικαίωμα να συμμετέχει στη Γενική Συνέλευση.

8. Οι εκλογές για την ανάδειξη των μελών των οργάνων του συνεταιρισμού, δηλαδή των μελών του Διοικητικού Συμβουλίου και των αντιπροσώπων του συνεταιρισμού στις δευτεροβάθμιες (τοπικές ή κλαδικές) οργανώσεις αστικών συνεταιρισμών που τυχόν συμμετέχει, διενεργούνται από εφορευτική επιτροπή που εκλέγεται από τη Γενική Συνέλευση των μελών και αποτελείται από τρία (3) τουλάχιστον μέλη. Με την απόφαση του Διοικητικού Συμβουλίου του συνεταιρισμού που προκηρύσσει τις εκλογές, ορίζονται τα απαιτούμενα κατά την κρίση του εκλογικά κέντρα για τη διενέργεια των εκλογών, ανάλογα με τον αναμενόμενο κατά την κρίση του αριθμό προσέλευσης ψηφοφόρων, τα οποία εκλογικά κέντρα μπορούν να βρίσκονται και στις έδρες των περιφερειακών εγκαταστάσεων του συνεταιρισμού και σε καθένα από αυτά παρίσταται δικαστικός αντιπρόσωπος διοριζόμενος από τον προϊστάμενο του Πρωτοδικείου της περιφέρειας της έδρας που θα λειτουργήσει καθένα από τα ως άνω εκλογικά κέντρα. Σε περίπτωση έλλειψης επαρκούς αριθμού δικαστικών λειτουργών, μπορεί να διορίζονται δικηγόροι, ύστερα από πρόταση του οικείου Δικηγορικού Συλλόγου. Στην εφορευτική επιτροπή δεν μπορούν να συμμετάσχουν υποψήφιοι για το ΔΣ.

Η εκλογή των μελών του ΔΣ πραγματοποιείται με ενιαίο ψηφοδέλτιο. Υπεύθυνο για την έγκριση των υποψηφιοτήτων, τη σύνταξη των ψηφοδελτίων και την προετοιμασία των εκλογών, είναι το απερχόμενο ΔΣ. Με βάση τις αιτήσεις που έχουν κατατεθεί σύμφωνα με την παρ. 2 του άρθρου 11, και την παρ. 3 του άρθρου 40 του παρόντος, καταχωρίζονται με αλφαβητική σειρά του επωνύμου στο ενιαίο ψηφοδέλτιο για κάθε όργανο τα ονόματα των υποψηφίων που πληρούν τις προϋποθέσεις εκλογής.

Η εκλογή αρχίζει μετά το πέρας του απολογισμού του ΔΣ. Η εφορευτική επιτροπή με απόφασή της που ανακοινώνεται στη ΓΣ, μπορεί να ορίσει διαφορετική ημερομηνία για τη διεξαγωγή των εκλογών, εντός ενενήντα (90) το πολύ ημερών από την απολογιστική ΓΣ, η ημέρα δε διεξαγωγής των εκλογών, θεωρείται ως συνέχιση της ΓΣ και λαμβάνεται υπόψη η απαρτία της ΓΣ. Η εφορευτική επιτροπή και μόνο αυτή, ορίζει τον τόπο και το χρόνο (διάρκεια) της ψηφοφορίας. Ο τόπος μπορεί να είναι διαφορετικός από τον τόπο διεξαγωγής της ΓΣ.

Όσα μέλη του συνεταιρισμού έχουν περισσότερες από μία ψήφους, θα παραλαμβάνουν από την Εφορευτική Επιτροπή τόσα ψηφοδέλτια και τόσους φακέλους, όσες και οι ψήφοι που έχουν. Εν συνεχεία θα καταγράφεται στο πρωτόκολλο ψηφοφορίας ο αντίστοιχος αριθμός ψήφων που

άσκησαν στη συγκεκριμένη ψηφοφορία, έτσι ώστε να εξάγεται, ασφαλώς, ο συνολικός αριθμός των ψήφων που ασκήθηκαν στη συγκεκριμένη ψηφοφορία και έτσι κατά τη διαλογή των ψήφων να διαπιστώνεται με ασφάλεια η ύπαρξη της απαιτούμενης κάθε φορά πλειοψηφίας και κατ' ακολουθία το εκλογικό αποτέλεσμα.

Ο ψηφοφόρος θέτει για το ΔΣ και τους αντιπροσώπους (εάν υπάρχει εκλογή) μέχρι τέσσερις (4) σταυρούς προτίμησης. Τα τυχόν ζητήματα που προκύπτουν τα επιλύει η εφορευτική επιτροπή.

Ως εκλεγμένοι θεωρούνται αυτοί που έχουν πάρει τις περισσότερες ψήφους κατά σειρά επιτυχίας. Σε περίπτωση ισοψηφίας μεταξύ των συμβούλων και των αντιπροσώπων, γίνεται κλήρωση. Ψηφοδέλτια που δεν έχουν σταυρό προτίμησης ή έχουν περισσότερους από τον αριθμό που ορίζεται παραπάνω, είναι άκυρα ως προς το συμβούλιο που αναφέρονται ή ως προς τους αντιπροσώπους και έγκυρα ως προς το άλλο συμβούλιο (εφόσον είναι το ψηφοδέλτιο ενιαίο). Μετά το πέρας της ψηφοφορίας, η εφορευτική επιτροπή ανακηρύσσει τους επιτυχόντες συμβούλους και αντιπροσώπους, τους οποίους ειδοποιεί εγγράφως για την επιτυχία και την ανακήρυσή τους. Οι μη εκλεγέντες υποψήφιοι, ανακηρύσσονται ως αναπληρωματικοί κατά την σειρά της εκλογής τους. Τα αναπληρωματικά μέλη του διοικητικού συμβουλίου καθώς και οι αναπληρωματικοί αντιπρόσωποι καλύπτουν, σύμφωνα με την παραγρ.4 του άρθρου 16 του παρόντος, τις κενούμενες αντίστοιχα θέσεις των τακτικών μελών και συνεχίζουν την θητεία τους μέχρι τις επόμενες αρχαιρεσίες ή την με οποιοδήποτε τρόπο λήξη της. Σε περίπτωση ισοψηφίας γίνεται κλήρωση.

Μέχρι την ανάληψη των καθηκόντων από το νέο ΔΣ, το ίδρυμα διοικεί το απερχόμενο διοικητικό συμβούλιο.

Μετά τη σύγκληση του νέου ΔΣ (εντός 7 ημερών, σύμφωνα με το άρθρο 12 του παρόντος), το απερχόμενο ΔΣ είναι υποχρεωμένο να πραγματοποιήσει κανονικά την παράδοση και την παραλαβή όλων των περιουσιακών στοιχείων και βιβλίων του ιδρύματος και να ενημερώσει το νεοεκλεγέν ΔΣ για τις υποθέσεις του συνεταιρισμού.

9. Ζητήματα που αναφύονται κατά την γενική συνέλευση αντιμετωπίζονται από τον πρόεδρο, τους πρακτικογράφους και τους ψηφοσυλλέκτες κατά πλειοψηφία.

10. Απόφαση της γενικής συνέλευσης αντίθετη στο νόμο ή στο καταστατικό αυτό είναι άκυρη. Την ακυρότητα κηρύσσει το δικαστήριο, αν εγείρει σχετική αγωγή ένα μέλος που δεν συμφώνησε ή οποιοσδήποτε έχει έννομο συμφέρον. Η αγωγή αποκλείεται όταν περάσει ένας μήνας από τότε που πάρθηκε η απόφαση. Η απόφαση που κηρύσσει την ακυρότητα ισχύει έναντι όλων.

### **3.21.9 Διατάξεις περί αλλαγής στον έλεγχο της Συνεταιριστικής Τράπεζας Σερρών**

Το όριο συμμετοχής που ορίζει το καταστατικό, ότι ο κάθε συνεταιίρος (φυσικό πρόσωπο ή νομικό πρόσωπο ιδιωτικού δικαίου) δύναται να κατέχει μέχρι 2% του συνόλου των συνεταιριστικών μερίδων ή όπως ορίζει κάθε φορά ο νόμος και απεριόριστο αριθμό μερίδων για

τα νομικά πρόσωπα δημοσίου δικαίου (ο Ν. 1667 ορίζει στο άρθρο 3 παρ. 3 ότι το καταστατικό μπορεί να ορίζει χωρίς περιορισμό τον αριθμό των προαιρετικών μεριδίων που μπορούν να αποκτήσουν νομικά πρόσωπα δημοσίου δικαίου), σε συνδυασμό με την θεμελιώδη αρχή ότι κάθε συνεταίρος, ανεξαρτήτως αριθμού συνεταιριστικών μεριδίων, έχει δικαίωμα μίας ψήφου στις Γ.Σ. αποκλείει την έννοια της απόκτησης ελέγχου από ένα ή περισσότερα πρόσωπα.

### **3.21.10 Διατάξεις περί του ορίου σχετικά με τη γνωστοποίηση συμμετοχών**

Δεν υφίσταται διάταξη του καταστατικού ή του εσωτερικού κανονισμού του συνεταιρισμού η οποία να καθορίζει το όριο ιδιοκτησίας πέραν του οποίου κάθε συμμετοχή πρέπει να γνωστοποιείται.

Τα όρια ιδιοκτησίας ισχύουν χωρίς εξαιρέσεις ως ανωτέρω.

### **3.21.11 Όροι περί μεταβολών στο επίπεδο του κεφαλαίου**

Δεν υφίστανται όροι που επιβάλλονται από το Καταστατικό της Τράπεζας ή τον εσωτερικό κανονισμό λειτουργίας και οι οποίοι διέπουν τις μεταβολές στο επίπεδο του κεφαλαίου και είναι αυστηρότεροι απ' ότι απαιτεί η σχετική ισχύουσα νομοθεσία.

#### 4 ΣΗΜΕΙΩΜΑ ΜΕΤΟΧΙΚΟΥ ΤΙΤΛΟΥ

##### 4.1 ΔΑΝΕΙΑΚΕΣ ΑΝΑΓΚΕΣ –ΚΕΦΑΛΙΑΚΗ ΔΙΑΡΘΡΩΣΗ-ΧΡΗΜΑΤΟΟΙΚΟΝΟΜΙΚΕΣ ΑΠΑΙΤΗΣΕΙΣ

Στον ακόλουθο Πίνακα παρουσιάζεται η διάρθρωση των δανειακών υποχρεώσεων και των Ιδίων Κεφαλαίων της Τράπεζας, σύμφωνα με τις Αναμορφωμένες Οικονομικές Καταστάσεις της 30/6/2013.

##### Πίνακας: Ίδια κεφάλαια και χρέος

(ποσά σε ευρώ)	<b>30.6.2013</b>
Υποχρεώσεις προς Πιστωτικά ιδρύματα εξαιρουμένων των καταθέσεων όψεως	2.361,6
<b>Σύνολο βραχυπρόθεσμων Δανειακών Υποχρεώσεων (α)</b>	<b>2.361,6</b>
Υποχρεώσεις προς Πιστωτικά Ιδρύματα	0
<b>Σύνολο Μακροπρόθεσμων Δανειακών Υποχρεώσεων (β)</b>	<b>0</b>
<b>Ίδια Κεφάλαια</b>	
Συνεταιριστικό Κεφάλαιο	11.410.950,00
Διαφορά από έκδοση μερίδων υπέρ το άρτιο	1.984.809,26
Λοιπά Αποθεματικά	681.823,70
Αποτελέσματα εις νέον	-10.989.878,91
<b>Σύνολο ιδίων κεφαλαίων (γ)</b>	<b>3.087.704,05</b>
<b>Γενικό Σύνολο (α+β+γ)</b>	<b>3.090.065,65</b>

Πηγή: Αναμορφωμένες χρηματοοικονομικές καταστάσεις επισκοπημένες από Ορκωτό Ελεγκτή-Λογιστή

Η Τράπεζα δεν είχε μακροπρόθεσμες δανειακές υποχρεώσεις στις 30/6/2013. Είχε βραχυπρόθεσμη υποχρέωση προς την Κεντρική Τράπεζα ποσού 2.361,6 ευρώ. Το σύνολο των Ιδίων Κεφαλαίων της Τράπεζας ανήλθε σε 3,087 εκατ. ευρώ. Το Συνεταιριστικό Κεφάλαιο (€ 11,4 εκατ.) και τα Αποθεματικά από εκδόσεις μερίδων υπέρ το άρτιο (€ 1,9 εκατ.) αλλοιώθηκε από σωρευμένες ζημίες εις νέον ποσού € 10,9 εκατ.

Η Διοίκηση της Τράπεζας δηλώνει ότι δεν υπάρχει σημαντική μεταβολή στη χρηματοοικονομική θέση της που να επηρεάζει τα ίδια κεφάλαια και τις δανειακές υποχρεώσεις, όπως παρατίθενται στον ανωτέρω πίνακα, από την ημερομηνία σύνταξης των Αναμορφωμένων Οικονομικών Καταστάσεων της 30/6/2013 έως και την ημερομηνία του παρόντος Ενημερωτικού Δελτίου.

Στον πίνακα που ακολουθεί προσδιορίζονται οι καθαρές χρηματοοικονομικές απαιτήσεις της Τράπεζας την 30/06/2013.

##### Πίνακας: Καθαρές Χρηματοοικονομικές Απαιτήσεις

(ποσά σε ευρώ)	<b>30.6.2013</b>
Ταμείο και Διαθέσιμα στην Κεντρική Τράπεζα	1.555.961
Απαιτήσεις κατά Πιστωτικών Ιδρυμάτων	7.096.925

	Χρεόγραφα Εμπορικού & Επενδυτικού Χαρτοφυλακίου	-
	<b>Συνολική Ταμειακή Ρευστότητα</b>	<b>8.652.886</b>
	Υποχρεώσεις προς Πιστωτικά Ιδρύματα	2.361,6
	Μακροπρόθεσμες Υποχρεώσεις	0
	<b>Σύνολο Δανειακών Υποχρεώσεων</b>	<b>2.361,6</b>
	<b>Καθαρές Χρηματοοικονομικές Απαιτήσεις</b>	<b>8.650.524</b>

Πηγή: Επεξεργασία στοιχείων από την Τράπεζα (Επισκοπημένα από Ορκωτό Ελεγκτή-Λογιστή)

Η συνολική ταμειακή ρευστότητα της Τράπεζας κατά την 30/6/2013 ανερχόταν σε € 8,652 εκατ., ενώ οι συνολικές δανειακές υποχρεώσεις διαμορφώθηκαν σε € 2.362. Οι καθαρές χρηματοοικονομικές απαιτήσεις της Τράπεζας ανήλθαν την 30/6/2013 σε € 8,650 εκατ

Σημειώνεται επίσης ότι η τράπεζα έχει δώσει με 30/06/2013 εγγυητικές επιστολές ποσού 10.073χιλ. ευρώ.

#### 4.2 ΔΗΛΩΣΕΙΣ ΓΙΑ ΤΑ ΚΕΦΑΛΑΙΑ ΤΗΣ ΤΡΑΠΕΖΑΣ

Ο Η Διοίκηση της Τράπεζας δηλώνει ότι το κεφάλαιο κίνησης της για τους επόμενους 12 μήνες επαρκεί για τις τρέχουσες δραστηριότητες.

### 4.3 ΓΕΝΙΚΑ –ΟΡΟΙ ΑΥΞΗΣΗΣ ΣΥΝΕΤΑΙΡΙΣΤΙΚΟΥ ΚΕΦΑΛΑΙΟΥ

Η Τακτική Γενική Συνέλευση της Τράπεζας στις 27/06/2012 αποφάσισε την αύξηση του συνεταιριστικού κεφαλαίου της Τράπεζας μέχρι 5.000.000€ και εξουσιοδότησε το Διοικητικό Συμβούλιο για την υλοποίηση της παραπάνω αύξησης του κεφαλαίου.

Το Δ.Σ της Τράπεζας με τις από 10/6/2013 και 16/9/2013 αποφάσεις του προσδιόρισε τους όρους της αύξησης αυτής

Διαίρεση μερίδας	Αναλογία 1 παλιά προς 5 νέες
Αριθμός συνεταιριστικών μερίδων 30.6.2013	76.073
Ονομαστική αξία συν/κης μερίδας 30/6/2013 (πριν το split)	150€
Αναμορφωμένη λογιστική αξία μερίδας 30.6.2013 (πριν το split)	40,59€
Αναμορφωμένη λογιστική αξία μερίδας 30.6.2013 (μετά το split)	8,12€
Ονομαστική αξία συν/κης μερίδας μετά το split	30€
Τιμή έκδοσης συν/κής μερίδας για την αύξηση του συνεταιριστικού κεφαλαίου	38,8€
Εκτιμώμενα έσοδα μετά την αύξηση	5.000.000
Τιμή διάθεσης μερίδας μετά το split και μετά τη λήξη της αύξησης	47,60€

Όπως αναφέρεται παραπάνω, η Τράπεζα θα προχωρήσει σε διαίρεση (split) των υπαρχουσών συνεταιριστικών μερίδων ταυτόχρονα με την έναρξη της αύξησης του κεφαλαίου, σε αναλογία 1 παλιά με 5 νέες και ταυτόχρονη μείωση της ονομαστικής τους αξίας από € 150 σε € 30.

Η αύξηση του συνεταιριστικού κεφαλαίου θα γίνει σε μία φάση (χωρίς διάκριση σε παλαιούς και νέους συνεταίρους), με σειρά προτεραιότητας προς τα παλαιά και νέα μέλη

Θα ισχύει η προσφορά μιας (1) μερίδας δώρο για αγορά κάθε 10 μερίδων (ή πολλαπλάσιων του 10).

Κόστος εγγραφής για τα νέα μέλη (1) ευρώ.

Διακράτηση νέων συνεταιριστικών μερίδων για τουλάχιστον 3 χρόνια βάσει του καταστατικού.

#### **Συμπληρωματικοί όροι**

**Συνολικά η αύξηση του κεφαλαίου όπως αναφέρεται και πιο πάνω θα είναι μέχρι 5.000.000 ευρώ. Η κατανομή των μερίδων θα γίνει με σειρά απόλυτης χρονικής προτεραιότητας στους συνεταίρους και μέχρι του ως άνω ποσού.**

Επίσης επισημαίνεται ότι δεν μεταβιβάζονται δικαιώματα παλαιών συνεταίρων σε νέους κατά τη διάρκεια της αύξησης του κεφαλαίου. Από την επόμενη της λήξης τη αύξησης του συνεταιριστικού κεφαλαίου ή της τυχόν παράτασης αυτής, η τιμή διάθεσης της μερίδας θα γίνεται στη τιμή των 47,60ευρώ (μετά το split).



Οι μερίδες που θα αγοραστούν, σε περίπτωση διανομής μερίσματος δικαιούνται μέρος ανάλογο με το χρόνο αγοράς από την ημερομηνία καταβολής της αξίας μέχρι το τέλος της χρήσης, σύμφωνα με το καταστατικό.

Η διαφορά μεταξύ ονομαστικής αξίας και τιμής διάθεσης που θα προκύψει θα πάει σε πίστωση του αποθεματικού από έκδοση συνεταιριστικών μερίδων υπέρ το άρτιο. Το αντίτιμο για την αγορά των νέων συνεταιριστικών μερίδων θα κατατίθεται από τους επιθυμούντες να μετάσχουν στην αύξηση σε ένα ενδιάμεσο μεταβατικό προσωρινό άτοκο τραπεζικό λογαριασμό που θα ανοιχθεί για την παρούσα αύξηση συνεταιριστικού κεφαλαίου, με την εντολή τους όπως τα κεφάλαια αυτά μεταφερθούν στους αντίστοιχους λογαριασμούς κεφαλαίου της Τράπεζας στην περίπτωση μόνο που επαρκούν για την αποκατάσταση του Δείκτη Κεφαλαιακής Επάρκειας εντός του χρονοδιαγράμματος που θα ορίσει η Τράπεζα της Ελλάδος. Σε αντίθετη περίπτωση, οι υποψήφιοι επενδυτές θα δίνουν εντολή κατά την αίτηση εγγραφής τους, για την άμεση επιστροφή των χρημάτων τους στους προσωπικούς λογαριασμούς τους.

Εάν το ποσό που θα συγκεντρωθεί από την αύξηση συνεταιριστικού κεφαλαίου δεν επαρκεί για την αποκατάσταση του ορισμένου από το θεσμικό πλαίσιο Δείκτη Κεφαλαιακής Επάρκειας μέχρι την καταληκτική ημερομηνία της 22/11/2013 που έχει ορίσει η Τράπεζα της Ελλάδος για τις Συνεταιριστικές Τράπεζες ή έως νέα ημερομηνία παράτασης που τυχόν θα ορίσει, τότε τα αντληθέντα κεφάλαια θα επιστραφούν άτοκα στους επενδυτές με εντολή τους.

Η επιστροφή των χρηματικών ποσών θα γίνει εντός (2) εργάσιμων ημερών σε προσωπικό καταθετικό λογαριασμό του κάθε επενδυτή και θα είναι άτοκη και ισόποση της αρχικής καταβολής του εκάστοτε επενδυτή.

Σε περίπτωση τυχούσας παράτασης των ημερομηνιών αύξησης λόγω αντίστοιχης παράτασης των ημερομηνιών πλήρωσης του Δείκτη Κεφαλαιακής Επάρκειας από την Τράπεζα της Ελλάδος, η σχετική πληροφόρηση θα κοινοποιηθεί με ανακοίνωση στην ιστοσελίδα της Τράπεζας και θα αναρτηθεί στα καταστήματα της στον τοπικό τύπο και σε μία εφημερίδα εθνικής εμβέλειας, όπου θα ανακοινωθούν επίσης τυχόν όροι ή ενέργειες που θα καθορίσει η Εποπτεύουσα Αρχή της Τράπεζας της Ελλάδος.

Στην περίπτωση που η κάλυψη του ποσού της αύξησης δεν είναι πλήρης, το συνεταιριστικό κεφάλαιο της Τράπεζας μετά από σχετική απόφαση του Διοικητικού Συμβουλίου της Τράπεζας, θα αυξηθεί μέχρι του ποσού της κάλυψης εφόσον πληρούνται οι προϋποθέσεις της κάλυψης του ελαχίστου Δείκτη Κεφαλαιακής Επάρκειας που απαιτείται για την λειτουργία της Τράπεζας.

Με την ολοκλήρωση της αύξησης του συνεταιριστικού κεφαλαίου, το Δ.Σ. της Τράπεζας θα πιστοποιήσει το ποσό της. Εντός των επόμενων πέντε (5) εργάσιμων ημερών, οι συνεταιριστικές μερίδες που αντιστοιχούν στην αύξηση, θα πιστωθούν στο μητρώο μελών της Τράπεζας και στο λογαριασμό του κάθε συνεταίρου.

Η πιστοποίηση της αύξησης ή η τυχόν επιστροφή των χρημάτων θα κοινοποιηθεί στον τοπικό τύπο, σε μία εφημερίδα εθνικής εμβέλειας, στην ιστοσελίδα της Τράπεζας ως και στο Κεντρικό κατάστημα και τη θυρίδα της.

Η πώληση των Συνεταιριστικών Μεριδων που αφορούν στην αύξηση του Συνεταιριστικού Κεφαλαίου θα γίνει αποκλειστικά και μόνο από το Κεντρικό κατάστημα και τη θυρίδα στην Ηράκλεια.

Κανένα μέλος δεν θα μπορεί, βάση νόμου, να έχει περισσότερο από 2% των Συνεταιρικών μεριδων της Τράπεζας.

Σημειώνεται ότι βάσει του Ν. 4099/2012, η Τράπεζα δεν μπορεί να εξαργυρώνει συνεταιριστικές μερίδες όταν ο δείκτης κεφαλαιακής της επάρκειας υπολείπεται του ελαχίστου που επιβάλλει το ισχύον θεσμικό πλαίσιο λειτουργίας της. Επιπρόσθετα, η Τράπεζα της Ελλάδος δύναται να θέτει περιορισμούς στην εξόφληση συνεταιριστικών μεριδων από την πλευρά της Τράπεζας (δηλαδή την εξαγορά μεριδων από μεριδιούχους), εφόσον τίθεται σε κίνδυνο η βιωσιμότητα της.

Επί πλέον, βάσει περιορισμού του καταστατικού της τράπεζας (αρθρο 7), κανένας συνεταίρος δεν μπορεί να εξέλθει από την τράπεζα πριν παρέλθει 3ετία από την ημερομηνία εγγραφής του, ούτε μπορεί να εξαργυρώσει καμία συνεταιριστική μερίδα, πριν παρέλθει 3ετία από την ημερομηνία απόκτηση της.

Σημειώνεται ότι η μεταβίβαση των συνεταιριστικών μεριδων σε τρίτους (όπως προβλέπεται στο Καταστατικού) επιτρέπεται ύστερα από συναίνεση του Δ.Σ. και εφόσον στο πρόσωπο του τρίτου συντρέχουν οι όροι των Άρθρων 22.

Στον παρακάτω πίνακα αναφέρονται συνοπτικά τα σημαντικότερα στοιχεία της αύξησης κεφαλαίου:

**Πίνακας: Μεγέθη Τράπεζας με Split στα 5, προ Αύξησης Κεφαλαίου**

Υπάρχουσες Συνεταιριστικές μερίδες στις 30.9.2013 (πριν το Split)	76.341
Συνεταιριστικές Μεριδες στις 24/10/2013 (μετά το Split 1 προς 5)	381.705
Ονομαστική Αξία Συνεταιριστικής Μεριδας 23 /10/2013 (πριν το Split)	150 Ευρώ
Ονομαστική Αξία Συνεταιριστικής Μεριδας 24/10/2013 (μετά το Split)	150/5 = 30Ευρώ

πηγή: Στοιχεία Οικονομικών Υπηρεσιών

**Πίνακας: Συνοπτικά Στοιχεία Αύξησης Κεφαλαίου**

Υφιστάμενες Συνεταιριστικές Μεριδες 30.9.2013	381.705
Εκδιδόμενες Νέες Συνεταιριστικές Μεριδες	128.866
Τιμή Έκδοσης Μεριδας για την Αύξηση του Σ.Κ.	38,8 Ευρώ
Εκτιμώμενα Έσοδα Έκδοσης	5.000.000Ευρώ

Πηγή: Στοιχεία Οικονομικών Υπηρεσιών

Με την ολοκλήρωση της αύξησης του Συνεταιριστικού Κεφαλαίου και με θεωρητική πλήρη απορρόφησή της τα μεγέθη της Τράπεζας θα διαμορφωθούν ως ακολούθως:

**Πίνακας: Εκτιμώμενα Μεγέθη Τράπεζας μετά την Αύξηση Κεφαλαίου (22/11/2013)**

Σύνολο Συνεταιριστικών Μεριδων	510.571
Σύνολο Ιδίων Κεφαλαίων βασει Δημοσιευμενων Οικ. Καταστάσεων	13.198χιλ..Ευρώ
Σύνολο Ιδίων Κεφαλαίων βάσει ΠΔΤΕ/2588 με στοιχεία καθυστερήσεων της 30/6/2013	10.709χιλ.Ευρώ
Εκτιμώμενα Ίδια Κεφάλαια βάσει ΠΔΤΕ/2588	15.709χιλ.Ευρώ
Εκτιμώμενος Δείκτης Κεφαλαιακής Επάρκειας	10,26%

Πηγή: Στοιχεία Οικονομικών Υπηρεσιών

### 4.3.1 Χρονοδιάγραμμα προσφοράς

Το χρονοδιάγραμμα της Προσφοράς είναι το ακόλουθο:

ΓΕΓΟΝΟΣ	ΗΜΕΡΟΜΗΝΙΑ
Έγκριση Ενημερωτικού Δελτίου	01/11/2013
Διάθεση Ενημερωτικού Δελτίου (ανάρτηση στο site της Τράπεζας και της Επιτροπής Κεφαλαιαγοράς)	01/11/2013
Δημοσίευση Ανακοίνωσης έκδοσης Ενημερωτικού Δελτίου στο site και στον ημερήσιο τύπο	04/11/2013
Έναρξη Εγγραφών	04/11/2013
Λήξη Εγγραφών	22/11/2013
Ημερομηνία πιστοποίησης από το Διοικητικό Συμβούλιο της αύξησης του συνεταιριστικού κεφαλαίου *	25/11/2013
Ημερομηνία Πίστωσης Νέων Μεριδίων στους Μεριδιούχους *	26/11/2013
Ανακοίνωση για Κάλυψη της Αύξησης *	26/11/2013

\* Εφόσον πληρούνται τα κριτήρια για τον δείκτη κεφαλαιακής επάρκειας, όπως αυτός ορίζεται από την Τράπεζα της Ελλάδος. Σε αντίθετη περίπτωση θα εκδοθεί νεώτερη ανακοίνωση.

Σημειώνεται ότι το παραπάνω χρονοδιάγραμμα εξαρτάται από πολλούς αστάθμητους παράγοντες και ενδέχεται να μεταβληθεί. Σε κάθε περίπτωση, θα υπάρξει ενημέρωση του επενδυτικού κοινού με σχετική ανακοίνωση της τράπεζας, μέσω ανάρτησης στην ιστοσελίδα της, στα καταστήματα της.

Επί πλέον, ανάλογα με την κάλυψη του ελάχιστου Δείκτη Κεφαλαιακής επάρκειας, μπορεί να οριστεί παράταση της διαδικασίας αύξησης από την Τράπεζα της Ελλάδος. Σε τέτοια περίπτωση θα υπάρξει ενημέρωση του επενδυτικού κοινού με σχετική ανακοίνωση της Τράπεζας μέσω ανάρτησης στην ιστοσελίδα της, στο Κεντρικό κατάστημα και στη θυρίδα της Τράπεζας.

### 4.3.2 Δυνατότητα Υπαναχώρησης

Σημειώνεται ότι σύμφωνα με το άρθρο 16 του Ν.3401/2005 όπως ισχύει, κάθε νέο σημαντικό στοιχείο, ουσιώδης ανακρίβεια ή ουσιώδες σφάλμα σχετικά με τις πληροφορίες που περιέχονται στο Ενημερωτικό Δελτίο, που μπορεί να επηρεάσει την αξιολόγηση των κινητών αξιών και το οποίο ανακύπτει ή διαπιστώνεται κατά το χρόνο που μεσολαβεί από την έγκριση του Ενημερωτικού Δελτίου έως την οριστική λήξη της προσφοράς θα αναφέρεται σε συμπλήρωμα του Ενημερωτικού Δελτίου.

Επενδυτές οι οποίοι έχουν ήδη συμφωνήσει να αγοράσουν τις κινητές αξίες ή να εγγραφούν πριν από τη δημοσίευση του συμπληρώματος, έχουν το δικαίωμα, το οποίο πρέπει να ασκηθεί εντός δύο (2) εργάσιμων ημερών από τη δημοσίευση του συμπληρώματος, να

υπαναχωρήσουν από την αγορά ή την εγγραφή, εφόσον το νέο σημαντικό στοιχείο, ουσιώδης ανακρίβεια ή ουσιώδεις σφάλμα, προέκυψε πριν από την οριστική λήξη της δημόσιας προσφοράς και την παράδοση των κινητών αξιών.

Η περίοδος υπαναχώρησης μπορεί να παρατείνεται από τον εκδότη ή τον προσφέροντα. Η τελική ημερομηνία για το δικαίωμα υπαναχώρησης πρέπει να αναφέρεται στο συμπλήρωμα του Ενημερωτικού Δελτίου.

#### 4.4 ΔΙΑΔΙΚΑΣΙΑ ΔΙΑΘΕΣΗΣ ΝΕΩΝ ΜΕΡΙΔΩΝ & ΕΓΓΡΑΦΗΣ ΜΕΛΩΝ ΣΤΟ ΣΥΝΕΤΑΙΡΙΣΜΟ

##### *Διαδικασία Εγγραφής*

Για τη διάθεση των νέων μερίδων θα ακολουθηθεί η παρακάτω διαδικασία:

Το δικαίωμα εγγραφής θα ασκηθεί στο Κεντρικό κατάστημα της Τράπεζας ως και στη θυρίδα στην Ηράκλεια Σερρών.

Στην αύξηση του Συνεταιριστικού Κεφαλαίου μπορούν να συμμετέχουν οι Συνεταίροι της Τράπεζας, που έχουν εξοφλημένες συνεταιριστικές μερίδες μέχρι την ημερομηνία έγκρισης του ενημερωτικού δελτίου και μέχρι τη συμπλήρωση του ανώτατου ορίου 2% του συνόλου των συνεταιριστικών μερίδων για φυσικά και νομικά πρόσωπα ιδιωτικού δικαίου και απεριόριστο αριθμό μερίδων για νομικά πρόσωπα δημοσίου δικαίου.

Επίσης στην αύξηση του συνεταιριστικού κεφαλαίου μπορούν να συμμετάσχουν και νέα μέλη που θα εγγραφούν μετά την έγκριση του ενημερωτικού δελτίου και μέχρι τη συμπλήρωση του ανωτέρου ορίου 2% του συνόλου των συνεταιριστικών μερίδων.

Η διάθεση των μερίδων γίνεται μόνο με καταβολή μετρητών.

Σημειώνεται ότι η ιδιότητα του μέλους του Συνεταιρισμού αποκτάται, σύμφωνα με το Καταστατικό, από την απόφαση αποδοχής της αίτησης από το Διοικητικό Συμβούλιο. Η εγγραφή των νέων μελών εγκρίνεται από την επόμενη Γενική Συνέλευση, προκειμένου να υπάρχει δικαίωμα συμμετοχής των νέων μελών στις διαδικασίες λήψεως αποφάσεων και δυνατότητα ανάδειξής τους σε όργανα που προβλέπει ο νόμος για το συνεταιρισμό. Η έγκριση λοιπόν της Γενικής Συνέλευσης συνιστά προϋπόθεση μόνο για την άσκηση των τελευταίων αυτών δικαιωμάτων. Επομένως, η δυνατότητα άσκησης των λοιπών δικαιωμάτων των συνεταίρων, όπως αυτά που δίδονται κατά τη διάρκεια της παρούσας αύξησης, υπάρχει και για τα μέλη των οποίων η αίτηση συμμετοχής στο Συνεταιρισμό έχει γίνει αποδεκτή από το Διοικητικό Συμβούλιο, ή έχει κατατεθεί προς έγκριση σε αυτό αλλά η εγγραφή τους δεν έχει ακόμα εγκριθεί από τη Γενική Συνέλευση

#### 4.5 ΛΟΓΟΙ ΤΗΣ ΠΡΟΣΦΟΡΑΣ ΚΑΙ ΧΡΗΣΗΣ ΤΩΝ ΕΣΟΔΩΝ

Τα κεφάλαια που θα συγκεντρωθούν από την αύξηση του συνεταιριστικού κεφαλαίου τα οποία εκτιμάται ότι θα ανέλθουν έως 5.000.000€ θα χρησιμοποιηθούν για την ενίσχυση της κεφαλαιακής βάσης της Τράπεζας με σκοπό:

- **Να βελτιωθεί ο συντελεστής κεφαλαιακής επάρκειας.** Ο συντελεστής που εκφράζεται ως το πηλίκο των ιδίων κεφαλαίων προς το σύνολο των στοιχείων του ενεργητικού σταθμισμένων με βάση τον κίνδυνο είναι ένας από τους σημαντικότερους δείκτες σταθερότητας της Τράπεζας. Χαρακτηρίζει τη δυνατότητά της να αντιμετωπίζει χωρίς προβλήματα, ενδεχόμενα υποτιμήσεις ή απώλειες των στοιχείων του ενεργητικού της (επενδύσεις, τοποθετήσεις, χορηγήσεις κ.λ.π.). Αν και ο συντελεστής αυτός, με στοιχεία 31/12/2012 ανέρχεται στο 1,36% και είναι χαμηλότερος από το όριο του 9% που θέτει η Τράπεζα της Ελλάδος, με την παρούσα αύξηση του συνεταιριστικού κεφαλαίου προσδοκείται να βελτιωθεί σημαντικά ο δείκτης. Ήδη με στοιχεία 30.9.2013 έχει επέλθει σημαντική βελτίωση με βάση τα στοιχεία που αποστέλλονται στην Τράπεζα Ελλάδος
- **Να διασφαλιστεί η ρευστότητά της.** Η Τράπεζα είναι αναγκαίο να διατηρεί υψηλή ρευστότητα για την εξυπηρέτηση των πελατών της. Τα διαθέσιμα που θα προέλθουν από την αύξηση του κεφαλαίου θα δώσουν τη δυνατότητα διατήρησης του δείκτη ρευστότητας σε τέτοια επίπεδα που θα εξασφαλίζουν την ομαλή λειτουργία της Τράπεζας.

Η Συνεταιριστική Τράπεζα Σερρών δεσμεύεται να ενημερώνει την ετήσια τακτική Γενική Συνέλευση των μετόχων της σχετικά με την διάθεση των αντληθέντων κεφαλαίων

#### 4.6 ΠΛΗΡΟΦΟΡΙΕΣ ΣΧΕΤΙΚΑ ΜΕ ΤΙΣ ΚΙΝΗΤΕΣ ΑΞΙΕΣ ΠΟΥ ΠΡΟΣΦΕΡΟΝΤΑΙ

Αναλυτική περιγραφή των Συνεταιριστικών Μεριδών της Τράπεζας ως και η νομοθεσία βάσει της οποίας δημιουργήθηκαν βρίσκεται στην παράγραφο 3.21

Οι Συνεταιριστικές μερίδες είναι ονομαστικές και άυλες. Το βιβλίο «Μητρώου των Μελών» (αρ. 9 παρ. 1 και 2 νόμου 1667/1986 και άρθρο 23 του Καταστατικού) υποστηρίζεται από ειδικό υποσύστημα του Κεντρικού Πληροφορικού Συστήματος CSB με υπεύθυνο επεξεργασίας το αρμόδιο τμήμα Μηχανογράφησης της Τράπεζας με υπεύθυνο επεξεργασίας τον υπεύθυνο software κ. Αχιλλέα Μπίροκα, σύμφωνα και με τις οδηγίες της Αρχής Προστασίας Δεδομένων Προσωπικού Χαρακτήρα.

Το νόμισμα στο οποίο είναι εκφρασμένες οι Συνεταιριστικές μερίδες είναι το Ευρώ.

Τα δικαιώματα που είναι ενσωματωμένα στις Συνεταιριστικές μερίδες, οι περιορισμοί και η διαδικασία για την άσκηση αυτών των δικαιωμάτων περιγράφεται στην παράγραφο 3.21.5 του παρόντος. Η απαίτηση που απορρέει από το δικαίωμα συμμετοχής στα κέρδη (αρ. 9 παρ. 4 ν. 1667/1986) τελεί υπό τη νόμιμη αναβλητική αίρεση της ύπαρξης πλεονασμάτων και γεννάται από το χρονικό σημείο κατά το οποίο η Γενική Συνέλευση εγκρίνει τον ισολογισμό και ταυτόχρονα αποφασίζει τη διάθεση των πλεονασμάτων, όταν υπάρχουν. Συγκεκριμένα, το

καταστατικό προβλέπει: Ο συνεταίρος έχει το δικαίωμα στα ετήσια καθαρά κέρδη, σύμφωνα με τις διατάξεις του παρόντος καταστατικού. Ο χρόνος της έναρξης καταβολής των μερισμάτων καθορίζεται από το Δ.Σ., εξουσιοδοτημένου για το σκοπό αυτό από την Γ.Σ. με το παρόν. Τα από τις εργασίες του Συνεταιρισμού προκύπτοντα ετήσια καθαρά κέρδη, στα οποία συνυπολογίζονται τα επιστρεφόμενα ποσά, οι εκπτώσεις και οι πάσης φύσεως παροχές προς τον Συνεταιρισμό, διανέμονται ως εξής :

10 % των κερδών για τακτικό αποθεματικό κεφάλαιο 5 % των κερδών τουλάχιστον για έκτακτο αποθεματικό κεφάλαιο Το μετά την αφαίρεση των παραπάνω ποσών, απομένον υπόλοιπο καθαρών κερδών, διατίθεται από τη Γενική Συνέλευση: α) για τον σχηματισμό και άλλων έκτακτων ή ειδικών αποθεματικών, εφόσον κριθεί σκόπιμο β) για τη διανομή στους συνεταίρους. Μετά την αφαίρεση των παραπάνω κρατήσεων για αποθεματικά κεφάλαια, το υπόλοιπο ποσό των κερδών διανέμεται, ύστερα από απόφαση της Γ.Σ., στους συνεταίρους με βάση τις συνεταιριστικές μερίδες που έχουν αποπληρωθεί μέχρι τις 30 Ιουνίου της απολογιζομένης εταιρικής χρήσης και σύμφωνα με όσα παρακάτω αναφέρονται.

Ειδικότερα :

α) Ο Συνεταίρος που έχει εξοφλήσει τις συνεταιριστικές του μερίδες μέχρι 31 Δεκεμβρίου του προηγούμενου της διάθεσης των κερδών έτους, τότε θα λάβει ολόκληρο το μέρος για κάθε μία από αυτές.

β) Αν ο συνεταίρος έχει καταβάλει τις συνεταιριστικές του μερίδες μέσα στο πρώτο εξάμηνο (δηλαδή από 01/01 μέχρι 30/06) της απολογιζόμενης εταιρικής χρήσης , τότε θα λάβει το μισό (1/2) μέρος.

γ) Αν τέλος ο συνεταίρος έχει καταβάλλει τις συνεταιριστικές του μερίδες μέσα στο δεύτερο εξάμηνο της απολογιζόμενης χρήσης (δηλαδή από 01/07 μέχρι 31/12), δεν λαμβάνει καθόλου μέρος. Το Τακτικό Αποθεματικό κεφάλαιο αποτελείται από την παρακράτηση 10 % επί των ετησίων καθαρών κερδών του Συνεταιρισμού.

Το Τακτικό Αποθεματικό κεφάλαιο χρησιμοποιείται για τις εργασίες του Συνεταιρισμού, ως και για την κάλυψη ενδεχομένων ζημιών αυτού και διανέμεται μόνο μετά την διάλυση μεταξύ των κατ' αυτήν υπαρχόντων συνεταίρων ή των κληρονόμων τους, ανάλογα με τις μερίδες του καθενός.

1.Απο τα ετήσια καθαρά κέρδη της Συνεταιριστικής Τράπεζας Σερρών μπορεί να παρακρατηθεί ποσοστό, τουλάχιστον 5%, ή όσο ήθελε ορίσει νεώτερος νόμος, για το σχηματισμό εκτάκτου αποθεματικού, που χρησιμοποιείται για την γενικότερη ανάπτυξη, ενδυνάμωση και αυτοδύναμη κεφαλαιακή επάρκεια της Τράπεζας.

2.Έκτακτα αποθεματικά μπορούν να σχηματίζονται με απόφαση του Δ.Σ. και έγκριση της Γενικής Συνέλευσης και για άλλους, συγκεκριμένους πάντοτε λόγους και σκοπούς, εφόσον δεν προσκρούουν στην ισχύουσα κάθε φορά νομοθεσία.

Στη σχετική απόφαση της Γενικής Συνέλευσης ορίζονται και οι όροι και οι προϋποθέσεις χρησιμοποίησής τους.

3.Όλα τα έκτακτα αποθεματικά , εφόσον παρέχεται η δυνατότητα και δεν δυσχεραίνεται πραγμάτωση του σκοπού τους, χρησιμοποιούνται στις εργασίες και για τις ανάγκες της

Τράπεζας, κατά την κρίση του Διοικητικού Συμβουλίου, μετά από εισήγηση του Προέδρου του Δ.Σ. ή του Διευθυντή Δικτύου της Τράπεζας (μη υπάρχοντος δε αυτού), του Διευθυντή του Κεντρικού Καταστήματος της Τράπεζας), με απόφαση που εγκρίνεται από την Γενική Συνέλευση.

1.Ειδικά αποθεματικά μπορούν να σχηματισθούν από πηγές και για σκοπούς που ορίζονται με εισήγηση του Διοικητικού Συμβουλίου και απόφαση της Γενικής Συνέλευσης και εφόσον τούτο δεν προσκρούει σε διάταξη της ισχύουσας κάθε φορά νομοθεσίας.

2.Στην εισήγηση του Διοικητικού Συμβουλίου, εκτός από τον συγκεκριμένο λόγο και τους σκοπούς που επιβάλλουν τον σχηματισμό τους πρέπει να αναφέρονται και οι όροι και προϋποθέσεις χρησιμοποίησής τους.

1.Τυχόν ζημιές που προκύπτουν στο τέλος της διαχειριστικής χρήσης μπορούν, αν το αποφασίσει η Γενική Συνέλευση, να καλυφθούν με την χρησιμοποίηση κάθε είδους διατιθεμένων κεφαλαίων της Συνεταιριστικής Τράπεζας, καθώς και με επιβολή, κατά τα οριζόμενα στην επόμενη παράγραφο του άρθρου αυτού έκτακτης εισφοράς στους Συνεταίρους.

2.Αν η Συνεταιριστική Τράπεζα αδυνατεί να πληρώσει τις ληξιπρόθεσμες οφειλές της, ή αν κατά τη σύνταξη του Ισολογισμού διαπιστωθεί ότι το παθητικό υπερβαίνει το ενεργητικό κατά το 1/3 του συνολικού ποσού της ευθύνης όλων των Συνεταίρων, το Διοικητικό Συμβούλιο υποχρεούται να συγκαλέσει, χωρίς υπαίτια καθυστέρηση, την Γενική Συνέλευση με θέμα την επιβολή έκτακτης εισφοράς στους Συνεταίρους.

Στη Γενική Συνέλευση υποβάλλεται Ισολογισμός και έκθεση του Διοικητικού Συμβουλίου για την περιουσιακή κατάσταση της Τράπεζας και την προτεινόμενη έκτακτη εισφορά.

3.Η έκτακτη εισφορά επιβάλλεται στα μέλη αν το αποφασίσει η Γενική Συνέλευση με την απαρτία του άρθρου 20 παράγραφος 3 του παρόντος και απόλυτη πλειοψηφία του συνόλου των μελών της Συνεταιριστικής Τράπεζας.

4.Πίνακας για τις έκτακτες εισφορές που επιβλήθηκαν και τις τυχόν καθυστερούμενες τακτικές εισφορές υποβάλλεται αμέσως στο αρμόδιο Ειρηνοδικείο (ή σε όποιο ήθελε ορίσει νεότερος νόμος), για να κηρυχθεί εκτελεστός.

Ως προς τα δικαιώματα ψήφου, κάθε συνεταίρος δικαιούται να συμμετέχει στη Γενική Συνέλευση με μια μόνο ψήφο, ανεξάρτητα από τον αριθμό των συνεταιριστικών μερίδων που διαθέτει. Δικαιώματα προτίμησης δεν ενσωματώνονται στις συνεταιριστικές μερίδες και δεν υπάρχουν περισσότερες κατηγορίες αυτών.

Τα δικαιώματα στα κέρδη περιγράφονται στο άρθρο 31. Ο κάθε συνεταίρος έχει δικαίωμα στα καθαρά κέρδη της χρήσεως καθώς και στο προϊόν της εκκαθάρισεως σε περίπτωση λύσεως και εκκαθάρισεως του συνεταιρισμού, ανάλογα με τις συνεταιριστικές του μερίδες.

#### **4.7 ΜΕΙΩΣΗ ΔΙΑΣΠΟΡΑΣ**

Με στοιχεία έναρξης αύξησης του κεφαλαίου ο εκτιμώμενος αριθμός των συνεταιριστικών μερίδων θα είναι 381.705. Σε περίπτωση πλήρους κάλυψης της αύξησης του συνεταιριστικού κεφαλαίου θα εκδοθούν 128.866 νέες μερίδες και το σύνολο των μερίδων θα ανέρχεται σε

510.571 (αύξηση 33,7%). Με βάση τα προβλεπόμενα ανώτερα όρια κατοχής και μερίδων ανά συνεταίρο και τη μορφή της αύξησης δεν προβλέπεται μείωση της διασποράς του κεφαλαίου. Η νομική μορφή της Τράπεζας ως Συνεταιρισμός Περιορισμένης Ευθύνης, σύμφωνα με το Ν 1667/1986, ο οποίος τροποποιήθηκε από το νόμο 3631/2008, δεν επιτρέπει συγκέντρωση συνεταιριστικού κεφαλαίου πάνω από το όριο συμμετοχής που ορίζει ο νόμος και το καταστατικό, ήτοι 2% του συνόλου των συνεταιριστικών μερίδων συνολικά για κάθε συνεταίρο. Ειδικά για τα νομικά πρόσωπα δημοσίου δικαίου δεν υπάρχει περιορισμός (ο νόμος 1667 ορίζει στο άρθρο 3 παρ. 3 ότι το καταστατικό μπορεί να ορίζει χωρίς περιορισμό τον αριθμό των προαιρετικών μερίδων που μπορούν να αποκτήσουν).

Δεν υπάρχει κανείς συνεταίρος, φυσικό ή νομικό πρόσωπο, που να ξεπερνά το όριο του 2% και συγκεκριμένα το ανώτερο όριο κατοχής μερίδων την περίοδο σύνταξης του ενημερωτικού δελτίου ανέρχεται στις 1.500 μερίδες. Σύμφωνα με τα ανωτέρω αποκλείεται η έννοια του «Κυρίου μετόχου».

Δεν υφίσταται διάταξη του καταστατικού ή εσωτερικού κανονισμού του εκδότη η οποία να καθορίζει το όριο ιδιοκτησίας πέραν του οποίου κάθε συμμετοχή πρέπει να γνωστοποιείται. Εάν οι νέες μερίδες διατεθούν αποκλειστικά σε νέους μεριδιούχους το ποσοστό των παλαιών μεριδιούχων θα περιοριστεί στο 75% του νέου συνεταιριστικού κεφαλαίου.

#### 4.8 ΔΑΠΑΝΕΣ ΕΚΔΟΣΗΣ

Οι συνολικές δαπάνες έκδοσης (φόρος, κόστος εκτυπώσεων, κόστος έκδοσης του Ενημερωτικού Δελτίου, διαφήμιση, δημοσιεύσεις κ.λ.π.) εκτιμώνται στο ποσό των 45.192 ευρώ που θα καλυφθεί εξ ολοκλήρου από την Τράπεζα. Ήτοι:

Έκδοση εντύπων	5.000€
Διαφημιστική καμπάνια	12.000€
Δημοσιεύσεις	5.000€
Κόστος έκδοσης ενημερωτικού δελτίου	10.000€
Κατάθεση παραβόλου	8.192€
<u>Λοιπά (εκδηλώσεις, συνεντεύξεις τύπου κ.λ.π.)</u>	<u>5.000€</u>
<b>ΣΥΝΟΛΟ</b>	<b>45.192€</b>



## ΠΑΡΑΡΤΗΜΑ

- Α. ΟΙΚΟΝΟΜΙΚΕΣ ΚΑΤΑΣΤΑΣΕΙΣ ΧΡΗΣΕΩΣ 2010 σελ.1 έως σελ.14 του παραρτήματος
- Β. ΟΙΚΟΝΟΜΙΚΕΣ ΚΑΤΑΣΤΑΣΕΙΣ ΧΡΗΣΕΩΣ 2011 σελ.15 έως σελ. 29 του παραρτήματος
- Γ. ΟΙΚΟΝΟΜΙΚΕΣ ΚΑΤΑΣΤΑΣΕΙΣ ΧΡΗΣΕΩΣ 2012 σελ.30 έως σελ. 45 του παραρτήματος
- Δ. ΟΙΚΟΝΟΜΙΚΕΣ ΚΑΤΑΣΤΑΣΕΙΣ ΧΡΗΣΕΩΣ Α' ΕΞΑΜΗΝΟΥ 2013 σελ.46 έως σελ. 62 του παραρτήματος



# Συνεταιριστική Τράπεζα Ν.Σερρών ΣΥΝ.Π.Ε.

**ΙΣΟΛΟΓΙΣΜΟΣ ΤΗΣ 31ΗΣ ΔΕΚΕΜΒΡΙΟΥ 2010**  
 Με ποσοτικοποίηση των παρατηρήσεων της Έκθεσης του Ορκωτού Ελεγκτή-Λογιστή  
**7η ΕΤΑΙΡΙΚΗ ΧΡΗΣΗ**

1η Ιανουαρίου - 31η Δεκεμβρίου 2010

Ποσά σε Ευρώ

**ΕΝΕΡΓΗΤΙΚΟ**

**ΠΑΘΗΤΙΚΟ**

ΕΝΕΡΓΗΤΙΚΟ		ΠΑΘΗΤΙΚΟ	
Ποσά κλειόμενης χρήσεως 2010		Ποσά κλειόμενης χρήσεως 2010	
1. Ταμείο και Διαθέσιμα στην Κεντρική Τράπεζα		2. Υποχρεώσεις προς πελάτες	
α. Ταμείο	435.496,08	α. Καταθέσεις	54.369.524,21
β. Διαθέσιμα στην Τράπεζα της Ελλάδος	2.052.118,65	4. Λοιπά περιουσιακά στοιχεία παθητικού	918.036,28
γ. Επιταγές εισπρακτέες στο γραφείο συμψηφισμού	151.497,92	5. Προεισπραγμένα έσοδα & και πληρωτέα έξοδα	388.206,36
3. Απαιτήσεις κατά πιστωτικών ιδρυμάτων		6. Προβλέψεις για κινδύνους & βάρη	
α. Όφειλος	1.641.331,34	α. Προβλέψ.για συντάξεις προς. και παρόμ. υποχρ/σεις	76.256,70
β. Λοιπές απαιτήσεις (καταθ. Προθεσμίας)	13.347.724,36	γ. Άλλες προβλέψεις	73.756,97
4. Απαιτήσεις κατά πελατών		9. Συνεταιριστικό κεφάλαιο	
-Χορηγήσεις	53.311.725,59	(97.229 μερίδες των 150 € εκάστη (2009=97.636)	14.584.350,00
-Ταμείο Εγγύησης Καταθέσεων-Επενδύσεων	664.930,00	- Καταβλημένο	1.331.283,00
-Λοιπούς	664.930,00	10. Διαφορά από έκδοση συνεταιρ. μεριδίων υπέρ το άρτιο	1.331.283,00
Μείον : Προβλέψεις για επισφάλειες	43.997,87	11. Αποθεματικά	645.286,83
7. Συμμετοχές σε μη συνδεδεμένες επιχειρήσεις	54.020.653,46	13. Αποτελέσματα εις νέο	
9. Άυλα πάγια στοιχεία	4.779.028,43	- Υπόλοιπο κερδών προηγούμενων χρήσεων	175.797,09
α. Έξοδα ιδρύσεως & πρώτης εγκατάστασης	639.848,80	- Υπόλοιπο ζημιών προηγούμενων χρήσεων	- 2.680.890,66
γ. Λοιπά άυλα πάγια στοιχεία	18.806,16	- Υπόλοιπο ζημιών χρήσεως	- 704.406,62
Μείον : Αποσβέσεις άυλων πάγιων στοιχείων	717.837,45	- Υπόλοιπο κερδών χρήσεως	305,08
	736.643,61		3.209.195,11
	560.082,02		
10. Ενοίκια πάγια στοιχεία	176.561,59		
α. Γήπεδα Οικόπεδα	11.943,24		
β. Κτίρια - εγκαταστάσεις κτιρίων	809.743,45		
Μείον : Αποσβ.κτιρίων - εγκατ/σεων κτιρίων	821.686,69		
	192.361,79		
γ. Έπιπλα, ηλεκτρονικός & λοιπός εξοπλισμός	637.030,77		
Μείον : Αποσβ.επίπλ. ηλεκτρ/κού και λοιπού εξοπλ.	440.527,86		
	196.502,91		
13. Λοιπά στοιχεία ενεργητικού	825.827,81		
15. Προπληρωμένα έξοδα & έσοδα εισπρακτέα	239.694,74		
	425.778,92		
<b>ΣΥΝΟΛΟ ΕΝΕΡΓΗΤΙΚΟΥ</b>	<b>69.177.505,24</b>	<b>ΣΥΝΟΛΟ ΠΑΘΗΤΙΚΟΥ</b>	<b>69.177.505,24</b>

ΚΑΤΑΣΤΑΣΗ ΛΟΓΑΡΙΑΣΜΟΥ ΑΠΟΤΕΛΕΣΜΑΤΩΝ ΧΡΗΣΕΩΣ		ΛΟΓΑΡΙΑΣΜΟΙ ΕΚΤΟΣ ΞΕΛΟΓΙΣΜΟΥ (ΛΟΓΑΡΙΑΣΜΟΙ ΤΑΣΕΩΣ)	
31ης Δεκεμβρίου 2010 (1η Ιανουαρίου - 31η Δεκεμβρίου 2010)		Παρά κλειόμενης χρήσεως 2010	
Ποσά κλειόμενης χρήσεως 2010		Ποσά κλειόμενης χρήσεως 2010	
1. Τόκοι και εξοφλημένα έσοδα		1. Ενδεχόμενες υποχρεώσεις	
- Λοιποί τόκοι και εξοφλημένα έσοδα	5.829.440,67	β. Από εγγυήσεις και υπέρ τρίτων στοιχεία Ενεργητικού	10.590.163,76
Μείον:		3. Λοιποί λογαριασμοί τάξεως	
2. Τόκοι και εξοφλημένα έξοδα	2.359.500,19	α. Δικαιούχοι άλλων περιουσιακών στοιχείων	183.131,60
Πλέον:	3.469.940,48	γ. Πιστωτικοί λογαριασμοί πληροφοριών	41.683.183,77
4. Έσοδα προμηθειών	462.513,37		
Πλέον:	3.932.453,85		
7. Λοιπά έσοδα εκμεταλλεύσεως	322.325,12		
Μείον:	4.254.778,97		
8. Γενικά έξοδα διοικήσεως			
α. Δαπάνες προσωπικού	618.469,12		
- Μισθοί προσωπικού	115.887,47		
- Επιβάρυνσεις κοινωνικής φύσεως για συντάξεις	25.547,10		
- Λοιπές επιβάρυνσεις	759.903,69		
β. Άλλα έξοδα διοικήσεως	1.112.484,66		
Αποτελέσματα προ υπολοίπων, προβλέψεων & εκτάκτ. απονών	2.382.390,62		
Μείον:			
9. Αποβίβσεις πάγιων στοιχείων	232.439,51		
10. Λοιπά έξοδα εκμεταλλεύσεως	19.789,10		
11+12. Διαφορές προσαρμ. αξίας απαιτ και προβλ. για ενδχ. απαιτήσεις	2.026.016,38	2.278.244,99	
Πλέον ή μείον:	104.145,63		
13. Τεκτατα έσοδα	7.170,29		
16. Τεκτατα έξοδα	-11.921,54	-4.751,25	
Αποτελέσματα χρήσεως (πρό φόρου εισοδήματος)	99.394,38		


  

ΠΙΝΑΚΑΣ ΔΙΑΘΕΣΕΩΣ ΑΠΟΤΕΛΕΣΜΑΤΩΝ		Ποσά κλειόμενης χρήσεως 2010	
Αποτελέσματα χρήσεως - κέρδη (πρό φόρου εισοδήματος)		99.394,38	
(+) Υπόλοιπο αποτελεσμάτων προηγούμενων χρήσεων		175.797,09	
(+) Υπόλοιπο αποτελεσμάτων προηγούμενων χρήσεων		- 2.680.890,66	
(-) Διαφορές φορολογικού ελέγχου προηγούμενων χρήσεων		- 94.148,32	
Μείον:		- 2.499.847,51	
1. Φόρος εισοδήματος		188.819,02	
1α. Εκτακτη εισφορά άρθρ. 5 Ν.3845/2010		34.429,93	
1β. Εκτακτη μη ενσωματωμένοι στο λειτουργικό κόστος φόροι		651,76	
4. Προβλεπή για φόρους μελλοντικού φορολογικού ελέγχου		38.855,07	
Κέρδη προς διάθεση		- 2.762.603,29	
<b>Η διάθεση των κερδών γίνεται ως εξής :</b>			
1. Τακτικό αποθεματικό		48.314,41	
2. Μείρισμα (3,80 € /συντ. Μερίδα (2009 = 3 €/μερίδα)		369.470,20	
2α. Μείρισμα προς διανομή στο προσωπικό		4.650,00	
5. Ειδικά και αποθεματικά		24.157,21	
8α. Υπόλοιπο κερδών εις νέο	176.102,17		
8β. Υπόλοιπο ζημιών εις νέο	- 3.385.297,28	-	3.209.195,11
		-2.762.603,29	

Ο ΠΡΟΕΔΡΟΣ ΤΟΥ Δ.Σ. **ΧΑΡΗΣ ΠΗΛΑΙΔΗΣ Σ. ΠΑΝΝΗΣ** Α.Δ.Τ. ΑΖ 847896  
 Σέρρες, 30 Σεπτεμβρίου 2013  
 Ο ΓΕΝΙΚΟΣ ΓΡΑΜΜΑΤΕΑΣ ΤΟΥ Δ.Σ. **ΠΟΥΡΝΑΡΗΣ Γ. ΧΡΗΣΤΟΣ** Α.Δ.Τ. ΑΕ 860002  
 Ο ΤΑΜΙΑΣ ΤΟΥ Δ.Σ. **ΕΥΦΡΑΙΜΙΑΣ Μ. ΟΥΣΣΕΑΣ** Α.Δ.Τ. ΑΒ 122604  
 Ο ΠΡΟΣΤΑΜΕΝΟΣ ΟΙΚΟΝΟΜΙΚΩΝ ΥΠΗΡΕΣΙΩΝ **ΑΘΑΝΑΣΙΟΥ ΔΗΜΗΤΡΙΟΣ** Α.Δ.Τ. Ζ 882496 Αρ.Αδ.Λογ.Α.Τ.Π. 36331

Έκθεση Ελέγχου Ανεξάρτητου Ορκιστού Ελεγκτή Λογιστή  
 Προς τους Συνεταίρους της "Συνεταιριστικής Τράπεζας Ν.Σερρών ΣΥΝ.Π.Ε."

Έκθεση επί των Οικονομικών Καταστάσεων  
 Ελέγξαμε τις ανωτέρω και αναμνηστές, προκαταποιητές οικονομικές καταστάσεις της "Συνεταιριστικής Τράπεζας Ν.Σερρών ΣΥΝ.Π.Ε." που αποτελούνται από τον ισολογισμό της 31η Δεκεμβρίου 2010, την κατάσταση αποτελεσμάτων, τον πίνακα διάθεσης αποτελεσμάτων της χρήσεως που ελέγξε την ημερομηνία αυτή, την κατάσταση μεταβολών ιδίων κεφαλαίων, την κατάσταση ταμειακών ροών καθώς και το σχετικό τροποποιημένο προσαρτήμα.  
**Ευθύνη της Διοικήσεως για τις Οικονομικές Καταστάσεις**  
 Η διοίκηση είναι υπεύθυνη για την κατάρτιση και εύλογη παρουσίαση αυτών των οικονομικών καταστάσεων σύμφωνα με τα Λογιστικά Πρότυπα που προδημιουργούνται από την Ελληνική Νομοθεσία, όπως και για εκείνες τις εσωτερικές διαδικασίες που η διοίκηση καθορίζει ως απαραίτητες ώστε να καθίσταται δυνατή η κατάρτιση οικονομικών καταστάσεων απαλλαγμένων από ουσιαστική ανακρίβεια που οφείλεται είτε σε απάτη είτε σε λάθος.  
 Η δική μας ευθύνη είναι να εκφράσουμε γνώμη επί αυτών των οικονομικών καταστάσεων με βάση τον έλεγχό μας. Διενεργήσαμε τον έλεγχό μας σύμφωνα με τα Διεθνή Πρότυπα Ελέγχου. Τα πρότυπα αυτά απαιτούν να συμμορφωνόμαστε με κανόνες δεοντολογίας, καθώς και να σχεδιάζουμε και διενεργούμε τον έλεγχό με σκοπό την επίτευξη εύλογης διασφάλισης για το εάν οι οικονομικές καταστάσεις είναι απαλλαγμένες από ουσιαστική ανακρίβεια. Ο έλεγχος περιλαμβάνει την διενέργεια διαδικασιών για την απόκτηση ελεγκτικών τεκμηρίων, σχετικά με τα ποσά και τις γνωστοποιήσεις στις οικονομικές καταστάσεις. Οι ελεγκόμενες διαδικασίες βασίζονται στην κρίση του ελεγκτή περιλαμβανομένης της εκτίμησής των και άλλων παραστάσεων των οικονομικών καταστάσεων της εταιρείας, με σκοπό το σχεδιασμό ελεγκτικών διαδικασιών κατάλληλων για τις περιστάσεις και όχι με σκοπό την έκφραση γνώμης επί της αποτελεσματικότητας των εσωτερικών διαδικασιών της εταιρείας. Ο έλεγχος περιλαμβάνει επίσης την αξιολόγηση της καταλληλότητας των λογιστικών αρχών και μεθόδων που χρησιμοποιήθηκαν και του εύλογου των εκτιμήσεων που έγιναν από τη διοίκηση, καθώς και αξιολόγηση της συνολικής παρουσίας των οικονομικών καταστάσεων. Πιστεύουμε ότι τα ελεγκτικά τεκμήρια που έχουμε συγκεντρώσει είναι επαρκή και κατάλληλα για τη θεμελίωση της ελεγκτικής μας γνώμης.  
**Γνώμη**  
 Κατά τη γνώμη μας, οι ανωτέρω **προκαταποιημένες** οικονομικές καταστάσεις παρουσιάζουν εύλογα, από κάθε ουσιαστική άποψη, την οικονομική θέση της Τράπεζας κατά την 31η Δεκεμβρίου 2010 και τη χρηματοοικονομική της επίδοση για τη χρήση που ελέγξε την ημερομηνία αυτή σύμφωνα με τα Λογιστικά Πρότυπα που προδημιουργούνται από την Ελληνική Νομοθεσία.  
 Αναφορά επί Άλλων Νομικών και Κινηματογραφικών Θεμάτων  
 Ο πρώτος υπολογισμός της αποζημίωσης εξεργουμένων συνεταιριών, κατά τη γνώμη μας, δεν είναι συμβατός με τα προβλεπόμενα από το άρθρο 4 § 3 του Κ.Ν.1667/1986 καθώς και τον άρθρο του καταστατικού του Συνεταιρισμού στα άρθρα 7, 23 και 39 με συνέπεια να υπολογιστούν μεγαλύτερες αποζημιώσεις στις εξόδους των συνεταιριών. Ήδη με το Ν.4099/2012 άρθρο 169 § 3 (Φ.Ε.Κ.250/20.12.2012) έχει απαγορευθεί η εξόφληση ανεταριστικών μερίδων χωρίς την προηγούμενη έγκριση της Τράπεζας της Ελλάδος.

Θεσσαλονίκη, 30 Σεπτεμβρίου 2013  
  
**Ευάγγελος Γ. Μπουτουριανός**  
 Ορκιστός Ελεγκτής Λογιστής Αρ Μ ΣΟΕΑ 26441  
 Συνεργαζόμενοι Ορκιστοί Λογιστές α.ε.α.ε.  
 μέλος της Crowe Horwath International, Γωνιάτων 31 & Πατρ. Κυρίλλου, 546-27 Θεσσαλονίκη, Αρ Μ ΣΟΕΑ 125

**ΣΥΝΕΤΑΙΡΙΣΤΙΚΗ ΤΡΑΠΕΖΑ ΣΕΡΡΩΝ ΣΥΝ.ΠΕ**  
**Τροποποιημένη ΚΑΤΑΣΤΑΣΗ ΜΕΤΑΒΟΛΩΝ ΙΔΙΩΝ ΚΕΦΑΛΑΙΩΝ ΧΡΗΣΗΣ 2010**  
 ΓΙΑ ΤΟΥΣ ΣΚΟΠΟΥΣ ΤΟΥ ΕΝΗΜΕΡΩΤΙΚΟΥ ΔΕΛΤΙΟΥ ΣΥΜΦΩΝΑ ΜΕ ΤΟΝ ΚΑΝΟΝΙΣΜΟ 809/2004 Ε.Κ

ΧΡΗΣΗ 2010		Συνεταιριστικό Κεφάλαιο	Διαφορά από έκδοση Μετοχών υπέρ το άρτιο	Αποθεματικά κεφάλαια	Υπόλοιπο κερδών εις νέο	Σύνολο ιδίων κεφαλαίων
Υπόλοιπα 31.12.2009 (Δημοσιευμένα)	(Α)	14.645.400,00	1.335.387,00	567.553,46	175.797,09	16.724.137,55
Αναμορφώσεις προηγούμενων χρήσεων		0,00	0,00	0,00	-2.517.442,21	-2.517.442,21
Υπόλοιπα 31.12.2009 βάσει κανονισμού 809/2004	(Β)	14.645.400,00	1.335.387,00	567.553,46	-2.341.645,12	14.206.695,34
<b>Μεταβολές ιδίων κεφαλαίων χρήσεως 2010</b>						
Αυξήσεις/Μειώσεις Συνεταιριστικού Κεφαλαίου		-61.050,00	-4.104,00	5.261,75	0,00	-59.892,25
Φόρος Εισοδήματος και διαφορές φορολογικού ελέγχου		0,00	0,00	0,00	-318.049,03	-318.049,03
Κέρδη και ζημιές χρήσεως		0,00	0,00	72.471,62	692.474,31	764.945,93
Μερίσματα		0,00	0,00	0,00	-374.120,20	-374.120,20
Σύνολο μεταβολών ιδίων κεφαλαίων χρήσεως 2010	(Γ)	-61.050,00	-4.104,00	77.733,37	305,08	12.884,45
Υπόλοιπα 31/12/2010 (Δημοσιευμένα)	(Α+Γ)	14.584.350,00	1.331.283,00	645.286,83	-2.341.340,04	14.219.579,79
<b>Αναμορφώσεις χρήσεως 2010</b>						
Πρόβλεψη για επισφάλειες χορηγήσεων	(Δ)	0,00	0,00	0,00	-829.000,00	-829.000,00
Μείωση αποσβέσεων άυλων παγίων		0,00	0,00	0,00	0,00	0,00
Προβλέψεις για φόρους		0,00	0,00	0,00	-38.855,07	-38.855,07
Υπόλοιπα 31/12/2010 βάσει κανονισμού 809/2004	(Β+Γ+Δ)	14.584.350,00	1.331.283,00	645.286,83	-3.209.195,11	13.351.724,72

Σέρρες, 30 Σεπτεμβρίου 2013

Ο Πρόεδρος του Δ.Σ.



ΙΩΑΝΝΗΣ Σ. ΧΑΤΖΗΗΛΙΑΔΗΣ

Ο ΓΕΝΙΚΟΣ ΓΡΑΜΜΑΤΕΑΣ ΤΟΥ Δ.Σ.



ΧΡΗΣΤΟΣ Γ. ΠΟΥΡΝΑΡΗΣ

Ο ΤΑΜΙΑΣ ΤΟΥ Δ.Σ.



ΕΥΦΡΑΙΜΙΔΗΣ Μ. ΟΔΥΣΣΕΑΣ

Ο ΛΟΓΙΣΤΗΣ



ΔΗΜΗΤΡΙΟΣ Α. ΚΑΤΣΙΟΥΡΗΣ

Βεβαιώνεται ότι η ανωτέρω τροποποιημένη Κατάσταση Μεταβολών Καθαρής Θέσης είναι αυτή για την οποία γίνεται αναφορά στην Έκθεση Ελέγχου των τροποποιημένων Οικονομικών Καταστάσεων της χρήσεως 2010 που δόθηκε με ημερομηνία 30 Σεπτεμβρίου 2013.

Θεσσαλονίκη, 30 Σεπτεμβρίου 2013

**ΣΟΛ**  
ΟΡΚΩΤΟΙ ΛΟΓΙΣΤΕΣ  
Crowe Horwath.



Ευάγγελος Γ. Μπιτούργιαννης  
Ορκωτός Ελεγκτής Λογιστής Αρ Μ.ΣΟΕΛ 26441  
Συνεργαζόμενοι Ορκωτοί Λογιστές α.ε.ο.ε.

μέλος της Crowe Horwath International, Γιαννιτσών 31 & Πατρ.Κυρίλλου, 546-27 Θεσσαλονίκη, Αρ Μ. ΣΟΕΛ 125

**ΣΥΝΕΤΑΙΡΙΣΤΙΚΗ ΤΡΑΠΕΖΑ ΣΕΡΡΩΝ ΣΥΝ.ΠΕ**  
**ΚΑΤΑΣΤΑΣΗ Τροποποιημένων ΤΑΜΕΙΑΚΩΝ ΡΟΩΝ ΧΡΗΣΕΩΣ 2010**  
 ΓΙΑ ΤΟΥΣ ΣΚΟΠΟΥΣ ΤΟΥ ΕΝΗΜΕΡΩΤΙΚΟΥ ΔΕΛΤΙΟΥ ΣΥΜΦΩΝΑ ΜΕ ΤΟΝ ΚΑΝΟΝΙΣΜΟ 809/2004 Ε.Κ

A/A	Ανάλυση	Ποσά σε ευρώ Χρήση 2010
	<b>Ταμειακές Ροές από συνήθεις (λειτουργικές) δραστηριότητες</b>	
A	<b>100 Ταμειακές εισροές</b>	
101	Τόκοι και προμήθειες (Εσοδα)	6.291.954,04
102	Εσοδα από τίτλους	0,00
103	Λοιπά έσοδα	329.495,41
104	Αποτελέσματα χρημικών πράξεων	0,00
105	Πώληση (Εμπορεύσιμων) χρεογράφων	0,00
106	Πώληση κρατικών κι άλλων αξιογράφων	0,00
107	Είσπραξη απαιτήσεων	0,00
108	Αύξηση καταθέσεων	0,00
109	Προστίθεται: Μείωση έσοδα εισπρακτέα Αφαιρείται: Αύξηση Έσοδα Εισπρακτέα	224.359,25
110	Προστίθεται: Αύξηση έσοδα επόμενων χρήσεων Αφαιρείται: Μείωση έσοδα επόμενων χρήσεων	79.997,60
111	Προστίθεται: Μείωση λογισμών λοιπά στοιχεία Ενεργητικού Αφαιρείται: Αύξηση λογαριασμών Λοιπά στοιχεία ενεργητικού	-270.695,71
112	Πώληση περιουσιακών στοιχείων πλειστηριασμού	0,00
	<b>Σύνολο Ταμιακών Εισροών (A100)</b>	<b>6.655.110,59</b>
A	<b>200 Ταμιακές εκροές</b>	
201	Τόκοι και προμήθειες (Έξοδα)	2.359.500,19
202	Γενικά έξοδα Διοίκησης	1.872.388,35
203	Λοιπά έξοδα	31.710,64
204	Αποτελέσματα χρημικών πράξεων	0,00
205	Αγορά (Εμπορεύσιμων) χρεογράφων	
206	Αγορά κρατικών κι άλλων αξιογράφων	
207	Χορήγηση δανείων	3.109.782,04
208	Μείωση καταθέσεων	2.238.191,70
209	Προστίθεται: Αύξηση εσόδων επόμενων χρήσεων Αφαιρείται: Μείωση εσόδων επόμενων χρήσεων	
210	Προστίθεται: Μείωση εξόδων πληρωτέων Αφαιρείται: Αύξηση εξόδων πληρωτέων	0,00
211	Προστίθεται: Μείωση λογαριασμών Λοιπά στοιχεία Παθητικού Αφαιρείται: Αύξηση λογαριασμών Λοιπά στοιχεία Παθητικού	-278.598,74
213	Φόροι	318.049,03
	<b>Σύνολο Ταμιακών Εκροών (A200)</b>	<b>9.651.023,21</b>
	<b>Ταμιακές Ροές από συνήθεις (λειτουργικές) δραστηριότητες (A100-A200)=A</b>	<b>-2.995.912,62</b>
	<b>Ανάλυση</b>	<b>Χρήση 2010</b>
B	<b>Ταμιακές Ροές από επενδυτικές δραστηριότητες</b>	
B	<b>100 Ταμιακές εισροές</b>	
101	Πώληση χρεογράφων συμμετοχών και τίτλων	0,00
102	Πώληση άλλων και ενσωμάτων παγίων	0,00
103	Εσοδα από συμμετοχές και τίτλους	0,00
104	Λοιπά έσοδα	0,00
	<b>Σύνολο Ταμιακών εισροών (B100)</b>	<b>0,00</b>
B	<b>200 Ταμιακές εκροές</b>	
201	Αγορά χρεογράφων συμμετοχών και τίτλων	2.348,00
202	Αγορά άλλων και ενσωμάτων παγίων	154.728,34
	<b>Σύνολο ταμιακών εκροών (B200)</b>	<b>157.076,34</b>
	<b>Ταμιακές Ροές από επενδυτικές δραστηριότητες (B100-B200)=B</b>	<b>-157.076,34</b>
Γ	<b>Ταμιακές Ροές από χρηματοδοτικές δραστηριότητες</b>	
Γ	<b>100 Ταμιακές εισροές</b>	
101	Αύξηση υποχρεώσεων από πιστωτικούς τίτλους	0,00
102	Αύξηση υποχρεώσεων μειωμένης εξασφάλισης	0,00
103	Είσπραξη -αύξηση μετοχικού κεφαλαίου	0,00
104	Πώληση ιδίων μετοχών	0,00
	<b>Σύνολο Ταμιακών εισροών (Γ100)</b>	<b>0,00</b>
Γ	<b>200 Ταμιακές εκροές</b>	
201	Μείωση υποχρεώσεων από πιστωτικούς τίτλους	0,00
202	Μείωση υποχρεώσεων μειωμένης εξασφάλισης	0,00
203	Επιστροφή μετοχικού κεφαλαίου	59.892,25
204	Αγορά ιδίων μετοχών	0,00
205	Μείωση υποχρεώσεων προς Πιστωτικά Ιδρύματα	0,00
206	Τόκοι πιστωτικών τίτλων (έξοδα)	0,00
207	Μερίσματα	369.470,20
208	Διάθεση κερδών στο προσωπικό	4.650,00
209	Αμοιβές Δ.Σ από κέρδη χρήσεως	0,00
	<b>Σύνολο Ταμιακών εκροών (Γ200)</b>	<b>434.012,45</b>
	<b>Ταμιακές Ροές από χρηματοδοτικές δραστηριότητες (Γ100-Γ200)=Γ</b>	<b>-434.012,45</b>
	<b>ΤΑΜΕΙΑΚΕΣ ΡΟΕΣ ΤΡΑΠΕΖΑΣ (A+B+Γ)</b>	<b>-3.587.001,41</b>
	<b>Πλέον : Ταμιακά διαθέσιμα έναρξης χρήσης</b>	<b>21.215.169,76</b>
	<b>ΤΑΜΙΑΚΑ ΔΙΑΘΕΣΙΜΑ ΤΕΛΟΥΣ ΧΡΗΣΗΣ:</b>	<b>17.628.168,35</b>

Σέρρες, 30 Σεπτεμβρίου 2013

Ο Πρόεδρος του Δ.Σ.

Ιωάννης Σ. Χατζηλαζάρης  
Α.Δ.Τ. ΑΖ.847296

Ο Γενικός Γραμματέας του Δ.Σ.

Πουρνάρας Γ. Χρηστος  
Α.Δ.Τ. ΑΕ.860002

Ο Ταμίας

Ευφραϊμίδη Μ. Ουζοσάας  
Α.Δ.Τ. ΑΒ.122604

Ο Λογιστής

Αθανασίου Δημήτριος  
Α.Δ.Τ. Ξ.882496 / Α' τάξης 36331

Βεβαιώνεται ότι οι ανωτέρω τροποποιημένη Κατάσταση Ταμιακών Ροών είναι αυτή για την οποία γίνεται αναφορά στην Έκθεση Ελέγχου των τροποποιημένων Οικονομικών Καταστάσεων της χρήσεως 2010 που δόθηκε με ημερομηνία 30 Σεπτεμβρίου 2013.

**ΠΡΟΣΑΡΤΗΜΑ**  
**ΤΟΥ ΤΡΟΠΟΠΟΙΗΜΕΝΟΥ ΙΣΟΛΟΓΙΣΜΟΥ ΤΗΣ**  
**31ης ΔΕΚΕΜΒΡΙΟΥ 2010**  
**ΤΗΣ**  
**ΣΥΝΕΤΑΙΡΙΣΤΙΚΗΣ ΤΡΑΠΕΖΑΣ Ν. ΣΕΡΡΩΝ ΣΥΝ.Π.Ε.**  
**(Βάσει των διατάξεων του κωδικοπ.Ν.2190/1920,όπως ισχύει)**

**Με ενσωμάτωση - ποσοτικοποίηση των παρατηρήσεων της Έκθεσης του Ορκωτού Ελεγκτή-**

**Λογιστή**

**I. ΠΛΗΡΟΦΟΡΙΕΣ ΣΧΕΤΙΚΕΣ ΜΕ ΤΗΝ ΣΥΝΝΟΜΗ ΚΑΤΑΡΤΙΣΗ ΚΑΙ ΔΟΜΗ ΤΩΝ ΟΙΚΟΝΟΜΙΚΩΝ ΚΑΤΑΣΤΑΣΕΩΝ**

**Διάταξη και περιληψή της**

**§ 1. Σύνομη κατάρτιση και δομή των οικονομικών καταστάσεων-Παρεκκλίσεις που έγιναν χάριν της αρχής της πραγματικής εικόνας.**

**(α) Άρθρο 42α § 3:**

Παρέκλιση από τις σχετικές διατάξεις περί καταρτίσεων των ετήσιων οικονομικών καταστάσεων, που κρίθηκε απαραίτητη για την εμφάνιση, με απόλυτη σαφήνεια, της πραγματικής εικόνας που απαιτεί η διάταξη της § 2 του άρθρου αυτού.

**Δεν έγινε**

**(β) Άρθρο 42β § 1:**

Παρέκλιση από την αρχή του αμετάβλητου της δομής και μορφής εμφανίσεως του ισολογισμού και του λογαριασμού "Αποτελέσματα Χρήσεως".

**Δεν έγινε**

**(γ) Άρθρο 42 β Παρ. 2 :** Καταχώρηση στον προσδιόζοντα λογαριασμό στοιχείου σχετιζόμενου με περισσότερους υποχρεωτικούς λογαριασμούς .

**Δεν συνέτρεξε τέτοια περίπτωση**

**(δ) Άρθρο 42β § 3:**

Προσαρμογή στη δομή και στους τίτλους των λογαριασμών με αραβική αρίθμηση, όταν η ειδική φύση της επιχειρήσεως το απαιτεί.

**Δεν συνέτρεξε τέτοια περίπτωση**

**(ε) Άρθρο 42β § 4:**

Συμπύξεις λογαριασμών του ισολογισμού που αντιστοιχούν σε αραβικούς αριθμούς, για τις οποίες (συμπύξεις) συντρέχουν οι προϋποθέσεις της διατάξεως αυτής.

**Δεν έγιναν**

**(στ) Άρθρο 42 β Παρ. 5:** Αναμορφώσεις κονδυλίων προηγούμενης χρήσεως για να καταστούν ομοειδή και συγκρίσιμα με τα αντίστοιχα κονδύλια της κλειόμενης χρήσεως.

**Δεν έγιναν.**

**II. ΠΛΗΡΟΦΟΡΙΕΣ ΓΙΑ ΤΗΝ ΑΠΟΤΙΜΗΣΗ ΤΩΝ ΠΕΡΙΟΥΣΙΑΚΩΝ ΣΤΟΙΧΕΙΩΝ**

**§ 2. Αποτίμηση περιουσιακών στοιχείων**

**(α) Άρθρο 43α § 1α:**

Μέθοδοι αποτίμησης των περιουσιακών στοιχείων και υπολογισμού των αποσβέσεων καθώς και των προβλέψεων για υποτιμήσεις τους.

(1) Τα πάγια περιουσιακά στοιχεία αποτιμήθηκαν στην αξία της τμής κτήσεως, η οποία είναι προσαυξημένη με την αξία των προσθηκών και βελτιώσεων και αναπροσαρμογών βάση διατάξεων νόμων και μειωμένη με τις προβλεπόμενες από το νόμο αποσβέσεις.

(2) Δεν συνέτρεξε περίπτωση σχηματισμού προβλέψεων υποτιμήσεως

(3) Οι συμμετοχές σε επιχειρήσεις είναι όλες χαρακτηρισμένες ως επενδυτικό χαρτοφυλάκιο και αποτιμήθηκαν στην συνολικά χαμηλότερη τιμή μεταξύ της αξίας κτήσεως των και της εσωτερικής λογιστικής τους αξίας.

(4) Για τον υπολογισμό των τόκων χορηγήσεων σε πελάτες λαμβάνονται υπόψη οι περιορισμοί του Ν.2076/1992 άρθρο 27 για τις επισφαλείς απαιτήσεις. Οι τόκοι γι' αυτές τις περιπτώσεις λογίζονται όταν εισπράττονται. Την 31.12.2010 το συνολικό απαιτητό – μη λογισμένο - ποσό από επισφαλείς απαιτήσεις εμφανίζεται στους λογαριασμούς τάξεως και είναι ύψους 2.204.963,99 € έναντι 1.459.675.34 € της προηγούμενης χρήσης.

**(β) Άρθρο 43α § 1α:**

Βάσεις μετατροπής σε ευρώ περιουσιακών στοιχείων εκφρασμένων σε ξένο νόμισμα(Ξ.Ν) και λογιστικός χειρισμός των συναλλαγματικών διαφορών.

**Δεν υπήρξαν συναλλαγές σε ξένο νόμισμα**

**(γ) Άρθρο 43 § 2 :**

Παρέκλιση από τις μεθόδους και τις βασικές αρχές αποτιμήσεως. Εφαρμογή ειδικών μεθόδων αποτιμήσεως.

Για την αποτίμηση του επενδυτικού χαρτοφυλακίου έγινε παρέκκλιση όσον αφορά την αποτίμηση των συμμετοχών σε «Μη συνδεδεμένες επιχειρήσεις» διότι κατά την κρίση του Διοικητικού Συμβουλίου της Τράπεζας η τιμή κτήσης των νέων μετοχών στην «Συνεταιριστική Α.Ε.Γ.Α.» έγινε στην τρέχουσα εμπορική τους αξία και έχοντας υπόψη την πρόβλεψη του άρθρου 42<sup>α</sup> § 2 του Κ.Ν.2190/1920 "Οι ετήσιες οικονομικές καταστάσεις ..... Και εμφανίζουν με απόλυτη σαφήνεια την πραγματική εικόνα της περιουσιακής διάρθρωσης, της χρηματοοικονομικής θέσης και των αποτελεσμάτων χρήσης της εταιρίας" κρίνει όταν δεν υπάρχει ανάγκη για σχηματισμό πρόβλεψης υποτίμησης ώστε η λογιστική αξία της συμμετοχής να ισούται με την εσωτερική αξία των μετοχών αυτών την 31.12.2010.

Αναλυτικά στα στοιχεία των συμμετοχών αυτών βλέπε παρακάτω στην ανάλυση του περιεχομένου της θέσης 7 του Ενεργητικού.

**(δ) Άρθρο 43 § 7β :**

Αλλαγή μεθόδου υπολογισμού της τμής κτήσεως των κινητών αξιών.

**Δεν έγινε.**

**(ε) Άρθρο 43 § 7γ :**

Παράθεση της διαφοράς, μεταξύ της αξίας κινητών αξιών και της τρέχουσας τιμής αγοράς τους, εφόσον είναι αξιόλογη.

**Δεν είναι αξιόλογη η διαφορά**

### § 3 Πάνιο ενεργητικό και έξοδα εγκαταστάσεως

#### (α) Άρθρο 42ε § 8 :

Μεταβολές πάγιων στοιχείων και εξόδων εγκαταστάσεως (πολυετούς αποσβέσεως).  
 Παραθέτεται σχετικός πολύστηλος πίνακας, με τις πληροφορίες που απαιτεί η διάταξη.

#### (β) Άρθρο 43 § 5 δ :

Ανάλυση πρόσθετων αποσβέσεων.  
**Δεν έγιναν**

#### (γ) Άρθρο 43 § 5ε :

Προβλέψεις για υποτίμηση ενσώματων πάγιων περιουσιακών στοιχείων.  
**Δεν σχηματίστηκαν**

#### (δ) Άρθρο 43 § 3ε :

Ανάλυση και επεξήγηση των ποσών των εξόδων εγκαταστάσεως (πολυετούς αποσβέσεως) που αφορούν τη χρήση.

Οι προσθήκες της χρήσεως 2010 ποσού **52.908,60 €** αφορούν τα εξής κονδύλια:

	2010
Έξοδα ίδρυσης και πρώτης εγκατάστασης	0,00 €
Αγορά Λογισμικού	24.434,60 €
Έξοδα ερευνών	28.474,00 €
Φόρος Συγκέντρωσης Κεφαλαίων	0,00 €
Λοιπά έξοδα πολυετούς απόσβεσης	0,00 €
<b>Σύνολο</b>	<b>52.908,60 €</b>

#### (ε) Άρθρο 43 § 3γ :

Τα ποσά και ο λογιστικός χειρισμός των συναλλαγματικών διαφορών που προέκυψαν στην παρούσα χρήση, κατά την πληρωμή (δόσεων) και/ή την αποτίμηση στο τέλος της χρήσεως δανείων (ή πιστώσεων), χρησιμοποιηθέντων αποκλειστικά για κτήσεις πάγιων στοιχείων.  
**Δεν υπάρχουν τέτοια στοιχεία.**

#### (στ) Άρθρο 43 § 4 εδαφ α' και β' :

Ανάλυση και επεξήγηση των κονδυλίων "Έξοδα ερευνών και αναπτύξεως", "Παραχωρήσεις και δικαιώματα βιομηχανικής ιδιοκτησίας" και "Υπεραξία επιχειρήσεως (GOOD WILL)".  
**Δεν υπάρχουν**

### § 4. Συμμετοχές

#### (α) Άρθρο 43α § 1β' :

Συμμετοχές στο κεφάλαιο άλλων επιχειρήσεων με ποσοστό μεγαλύτερο από 10%.  
 Η Συνεταιριστική Τράπεζα δεν συμμετέχει στο κεφάλαιο άλλων επιχειρήσεων με ποσοστό μεγαλύτερο από 10%.  
**Δεν υπάρχουν**

#### (γ) Άρθρο 43α § 1ε' :

Σύνταξη εννοποιημένων οικονομικών καταστάσεων στις οποίες περιλαμβάνονται και οι οικονομικές καταστάσεις της εταιρείας.  
**Δεν συντρέχει η περίπτωση αυτή.**

### § 6. Συνεταιριστικό Κεφάλαιο

#### (α) Άρθρο 43α § 1δ :

Κατηγορίες μεριδίων, στις οποίες διαιρείται το συνεταιρικό κεφάλαιο.

	Αριθμός	Ονομ. αξία	Συνολ. Αξία
2010	97.229	150,00 €	14.584.350,00 €
2009	97.636	150,00 €	14.645.400,00 €

#### (β) Άρθρο 43α § 1γ :

Εκδοθείσες μετοχές μέσα στη χρήση για αύξηση του μετοχικού κεφαλαίου.

Συνεπεία των εγγραφών, διαγραφών συνεταίρων και αγοράς νέων μεριδίων, το Συνεταιριστικό κεφάλαιο μειώθηκε εντός της χρήσης 2010 κατά € 61.050,00, ενώ το 2009 αυξήθηκε κατά € 2.034.450,00.

#### (γ) Άρθρο 43α § 1ε και 42ε § 10 :

Εκδοθέντες τίτλοι και ενσωματωμένα σ' αυτούς δικαιώματα.  
**Δεν υπάρχουν**

#### (δ) Άρθρο 43α § 1ιστ :

Απόκτηση ιδίων μετοχών μέσα στην παρούσα χρήση.  
**Δεν συντρέχει τέτοια περίπτωση.**

### § 7. Προβλέψεις και υποχρεώσεις

#### (α) Άρθρο 42ε § 14 εδαφ δ' :

Ανάλυση του λογαριασμού "Λοιπές προβλέψεις", αν το ποσό του είναι σημαντικό.

Το ποσό των € 2.249.828,43 (**€ 4.779.028,43 μετά την τροποποίηση**) που εμφανίζεται στο Ενεργητικό αφαιρετικά του κονδυλίου «Απαιτήσεις κατά πελατών» αφορά προβλέψεις για απόσβεση επισφαλών απαιτήσεων από χορηγήσεις.

Έως την χρήση 2009:	1.769.580,01 €
Πρόσθετη πρόβλεψη εντός της χρήσεως 2010:	1.184.500,00 €
Διαγραφή απαιτήσεων σε βάρος πρόβλεψης στο 2010 :	- 704.251,58 €
<b>Σύνολο προβλέψεων για Επισφαλείς απαιτήσεις:</b>	<b>2.249.828,43 €</b>
*Αύξηση λόγω τροποποίησης Οικ.Κατ	2.529.200,00 €
<b>Σύνολο προβλέψεων για Επισφαλείς απαιτήσεις</b>	<b>4.779.028,43 €</b>

Το υπόλοιπο του λογαριασμού «άλλες προβλέψεις» ύψους 34.901,90 € δημιουργήθηκε σε προηγούμενη χρήση για κάλυψη εκτάκτων κινδύνων.

Σύμφωνα με το άρθρο 43α § 1ζ', παρατίθεται και ο τρόπος υπολογισμού των προβλέψεων αποζημιώσεως του προσωπικού.

Η αποζημίωση προσωπικού υπολογίζεται σύμφωνα με τις προβλέψεις της εργατικής νομοθεσίας για την δικαιούμενη αποζημίωση των εργαζομένων κατά την αποχώρηση για συνταξιοδότηση.

Στην τρέχουσα χρήση καταχωρήθηκε στο κονδύλιο του παθητικού «6<sup>ο</sup> Προβλέψεις για συντάξεις ...» το ποσό των 12.516,38 € το οποίο καλύπτει τις αποζημιώσεις του προσωπικού. Αναλυτικά :

#### Διαμόρφωση υπολοίπου της 31.12.2010

Υπόλοιπο μέχρι τη χρήση 2009 :	63.740,32 €
Προβλέψεις της χρήσεως 2010 :	12.516,38 €
<b>Σύνολο προβλέψεων για Αποζημ. Προσωπικού την 31.12.2010 :</b>	<b>76.256,70 €</b>

#### (β) Άρθρο 43α § 1ζ' :

Οι οικονομικές δεσμεύσεις από συμβάσεις κ.λ.π. που δεν εμφανίζονται στους λογαριασμούς τάξεως. Υποχρεώσεις καταβολής ειδικών μηνιαίων παροχών και οικονομικές δεσμεύσεις για συνδεδεμένες επιχειρήσεις.

**Δεν υπάρχουν**

#### (γ) Άρθρο 43α § 1ιβ :

Πιθανές οφειλές σημαντικών ποσών φόρων και ποσά φόρων που ενδεχομένως να προκύψουν σε βάρος της κλειόμενης και των προηγούμενων χρήσεων, εφόσον δεν εμφανίζονται στις υποχρεώσεις ή στις προβλέψεις.

Η τράπεζα δεν έχει ελεγχθεί φορολογικά για τη χρήση 2010, με συνέπεια οι φορολογικές της υποχρεώσεις να μην έχουν καταστεί οριστικές.

#### (δ) Άρθρο 43α § 1στ :

Μακροπρόθεσμες υποχρεώσεις πάνω από πέντε (5) έτη.  
**Δεν υπάρχουν**

(ε) Άρθρο 43α § 1στ :

Υποχρεώσεις καλυπτόμενες με εμπράγματα ασφάλειες.  
**Δεν υπάρχουν**

- Διοικητικού (υπαλληλικού) προσωπικού:	
- Μισθοί	620.219,12 €
- Επιβαρύνσεις κοινωνικής φύσεως για συντάξεις	141.084,57 €
- Παρεπόμενες παροχές και έξοδα προσωπικού	<u>350,00 €</u>
<b>Σύνολο</b>	<b><u>761.653,69 €</u></b>

### § 8. Μεταβατικοί λογαριασμοί

Άρθρο 42ε § 12 :

Ανάλυση του κονδυλίου των μεταβατικών λογαριασμών :

#### Ενεργ. Θέση 15 «Προπληρωμένα έξοδα & έσοδα εισπρακτέα»

«Έσοδα χρήσεως εισπρακτέα»	<u>2010</u>
- Έσοδα από τόκους χρηματοδοτήσεων	<u>422.678,92 €</u>
«Έξοδα επομένης χρήσεως»	
- Διάφορα έξοδα επομένων χρήσεων	<u>3.100,00 €</u>
	<u>425.778,92 €</u>

#### Παθ. Θέση 5 «Προεισπραγμένα έσοδα και πληρωτέα έξοδα»

“Έξοδα χρήσεως δεδουλευμένα”	<u>2010</u>
- Έξοδα χρήσεως δουλευμένα (Χ.Υ.)	- 10,14 €
- ΤΕΚΕ Πρόσθετα Κεφάλαια κάλυψης καταθέσεων	115.271,00 €
- Τόκοι καταθέσεων πελατών δουλευμένοι	242.220,74 €
- Εισφορές τράπεζας δουλευμένες	28.818,00 €
- Αμοιβές τρίτων δεδουλευμένες	<u>1.906,76 €</u>
	<u>388.206,36 €</u>

### § 11. Αμοιβές, προκαταβολές και πιστώσεις σε όργανα διοίκησης

(α) Άρθρο 43α § 1ι γ :

Όπως τροποποιήθηκε με το άρθρο 3 του Π.Δ. 325/1994:Αμοιβές μελών οργάνων διοίκησης και διευθύνσεως της εταιρείας.

	<u>2010</u>
Αμοιβές συνεδριάσεων μελών Διοικητικού Συμβουλίου	<u>105.294,00 €</u>

(β) Άρθρο 43α § 1ι γ :

Υποχρεώσεις που δημιουργήθηκαν ή αναλήφθηκαν για βοηθήματα σε αποχωρήσαντα την παρούσα χρήση μέλη οργάνων διοίκησης και διευθύνσεως της εταιρείας.

**Δεν υπάρχουν**

(γ) Άρθρο 43α § 1ιδ :

Δοθείσες προκαταβολές και πιστώσεις σε όργανα διοίκησης (μέλη διοικητικών συμβουλίων και διαχειριστές).

**Δεν υπάρχουν**

### § 12. Αριθμός προσωπικού και αμοιβές.

(β) Άρθρο 43α § 1-θ :

Μέσος όρος του απασχοληθέντος κατά τη διάρκεια της χρήσεως προσωπικού και κατηγορίες αυτού, με το συνολικό κόστος τους. Διευκρινίζεται ότι, στο "Διοικητικό (υπαλληλικό) προσωπικό" περιλαμβάνεται το με μηνιαίο μισθό αμειβόμενο προσωπικό και στο "εργατοτεχνικό προσωπικό" οι αμειβόμενοι με ημερομίσθιο.

1. Μέσος όρος προσωπικού: 21 άτομα

3. Αμοιβές και έξοδα προσωπικού : 2010

### B. 1 Πληροφορίες για ορισμένες θέσεις του Ισολογισμού

#### ΕΝΕΡΓΗΤΙΚΟ

##### Θέση 1 Ταμείο και διαθέσιμα στην κεντρική Τράπεζα

	<u>2010</u>
- Ταμείο	435.496,08 €
- Έντοκη υποχρεωτική κατάθεση στην Τράπεζα Ελλάδος	2.052.118,65 €
- Επιταγές εισπρακτέες μέσω γραφείου συμψηφισμού	<u>151.497,92 €</u>
<b>Σύνολο</b>	<b><u>2.639.112,65 €</u></b>

##### Θέση 3 : Απαιτήσεις κατά Πιστωτικών Ιδρυμάτων

Δεν υπάρχουν απαιτήσεις κατά συνδεδεμένων πιστωτικών ιδρυμάτων.

Οι απαιτήσεις κατά πιστωτικών ιδρυμάτων αναλύονται κατωτέρω και αφορούν :

α) Απαιτήσεις όψεως	<u>2010</u>
Καταθέσεις όψεως σε Πιστωτικά Ιδρύματα εσωτερικού	
ΤΡΑΠΕΖΑ ΕΘΝΙΚΗ	58.290,46 €
ΤΡΑΠΕΖΑ ΕΜΠΟΡΙΚΗ	70.531,18 €
ΤΡΑΠΕΖΑ PRO-BANK	733.112,66 €
ΤΡΑΠΕΖΑ ΠΕΙΡΑΙΩΣ	312.721,46 €
ΤΡΑΠΕΖΑ ΠΑΝΕΛΛΗΝΙΑ	403.982,67 €
ΤΡΑΠΕΖΑ MARFIN	4.748,09 €
ALPHA BANK	18.184,13 €
T BANK	39.760,69 €
<b>ΣΥΝΟΛΟ (Α)</b>	<b><u>1.641.331,34 €</u></b>

##### β) Απαιτήσεις από καταθέσεις Προθεσμίας σε Πιστωτικά Ιδρύματα

ΤΡΑΠΕΖΑ ΠΑΝΕΛΛΗΝΙΑ	6.071.500,00 €
ΤΡΑΠΕΖΑ T BANK	2.719.975,64 €
ΠΑΓΚΡΗΤΙΑ ΤΡΑΠΕΖΑ	2.056.248,72 €
ALPHA BANK	1.000.000,00 €
ΤΡΑΠΕΖΑ PRO-BANK	<u>1.500.000,00 €</u>
<b>ΣΥΝΟΛΟ (Β)</b>	<b><u>13.347.724,36 €</u></b>

ΓΕΝΙΚΟ ΣΥΝΟΛΟ 14.989.055,70 €

Η λήξη των παραπάνω καταθέσεων προθεσμίας ανά διαστήματα έχει ως εξής :

- Μέχρι 6 μήνες (το σύνολο)	1.000.000,00 €
- Μέχρι 3 μήνες (το σύνολο)	2.000.000,00 €
- Μέχρι 2 μήνες (το σύνολο)	3.500.000,00 €
- Μέχρι 1 μήνα (το σύνολο)	<u>6.847.724,36 €</u>
	<u>13.347.724,36 €</u>

##### Θέση 4 : Απαιτήσεις κατά πελατών (σε χιλ. ευρώ)



Η λήξη των απαιτήσεων αυτών ανά διαστήματα έχει ως εξής :

	2010
- Μέχρι 3 μήνες	10.033 χιλ. €
- Από 3 μήνες έως 1 έτος	29.350 χιλ. €
- Από 1 έτος έως 5 έτη	6.068 χιλ. €
- Άνω των 5 ετών	7.861 χιλ. €
<b>Σύνολο</b>	<b>53.312 χιλ. €</b>

**Πλέον :**

- Απαιτήσεις εκτός χρηματοδοτήσεων	708 χιλ. €
<b>ΓΕΝΙΚΟ ΣΥΝΟΛΟ</b>	<b>54.020 χιλ. €</b>

Δεν υπάρχουν απαιτήσεις κατά :

- Συνδεδεμένων πιστωτικών ιδρυμάτων,
- Συμμετοχικού ενδιαφέροντος επιχειρήσεων.

Προβλέψεις για επισφαλείς απαιτήσεις	2.250 χιλ. €
*Αύξηση λόγω τροποποίησης Οικ.Κατ	2.529 χιλ. €
<b>Σύνολο Προβλέψεων</b>	<b>4.779 χιλ. €</b>

Κατηγορία άυλου πάγιου στοιχείου	2010
- Λογισμικά Λοιπά	206.562,39 €
- Μελέτες πολυετούς απόσβεσης	20.000,00 €
- Προβλέψεις αποζημ. προσωπικού έως 2005	34.794,34 €
- Έξοδα ερευνών-μελετών	65.210,11 €
- Φόρος Συγκέντρωσης Κεφαλαίου	139.373,50 €
- Έξοδα απόκτησης Κτιρίων	9.576,99 €
- Λοιπά διάφορα έξοδα πολυετούς απόσβεσης	54.818,07 €
<b>ΣΥΝΟΛΟ ΑΞΙΑΣ ΚΤΗΣΕΩΣ</b>	<b>736.643,61 €</b>

**ΑΠΟΣΒΕΣΕΙΣ**

- Αποσβέσεις άυλων πάγιων στοιχείων	1.377.324,27 €
*Μείωση λόγω τροποποίησης Οικ.Κατ.	-817.242,25 €
<b>Σύνολο Αποσβέσεων άυλων πάγιων στοιχείων</b>	<b>560.082,02 €</b>
<b>Αναπόσβεστο Υπόλοιπο</b>	<b>176.561,59 €</b>

**2010**

**Ανάλογα με την καθυστέρηση**

Χορηγήσεις ενήμερες	42.780 χιλ. €
-/- σε καθυστέρηση από 3 - 6 μήνες	1.083 χιλ. €
-/- -/- -/- 6-12 -/-	2.581 χιλ. €
-/- -/- πάνω από 12 -/-	442 χιλ. €
-/- σε οριστική καθυστέρηση	5.420 χιλ. €
Χορηγήσεις επισφαλείς	1.006 χιλ. €
<b>ΣΥΝΟΛΟ</b>	<b>53.312 χιλ. €</b>

**Θέση 7 Συμμετοχές σε μη συνδεδεμένες επιχειρήσεις**

Οι συμμετοχές αφορούν σε πέντε (5) επιχειρήσεις μη εισηγμένες σε χρηματιστηριακή αγορά.

Αναλυτικά :

20.070 Μτχς στην Πανελλήνια Τράπεζα Α.Ε. (0,267%)	αξίας € 177.604,20
200.745 Μτχς της Συν/κης Ασφαλιστικής Α.Ε.Γ.Α. (0,762%)	αξίας € 209.911,60
990 Συν/κες Μεριδές της Συν/κής Τράπεζας Λαμίας	αξίας € 149.985,00
1.000 Συν/κες Μερ. της Συν.Τράπ. Λέσβου-Λήμνου	αξίας € 100.000,00
200 Μτχς Αναπτυξιακή Εταιρία Σερρών ΟΤΑ	αξίας € 2.348,00
<b>Σύνολο</b>	<b>€ 639.848,80</b>

Η εσωτερική λογιστική αξία των συμμετοχών αυτών την 31.12.2010 (2009) ήταν αντίστοιχα 574.212,13 € (2009 = 571.864,13 €) Συνολικά η αξία κτήσης των συμμετοχών αυτών είναι μεγαλύτερη από την λογιστική τους αξία κατά 65.636,67 €.

Στη χρήση 2010 έγινε αγορά 200 μετοχών της «Αναπτυξιακής Εταιρίας Σερρών Α.Ε.Ο.Τ.Α.» με πωλητή τον Κυνηγετικό Σύλλογο Σερρών, αξίας 2.348,00 €.

**Θέση 9 Άυλα Πάγια Στοιχεία**

Τα άυλα πάγια περιουσιακά στοιχεία – αξίες κτήσεως – για τη χρήση 2010 ανέρχονται σε € 2.371.128,07 (€ 736.643,61 μετά την τροποποίηση) και αφορούν:

Κατηγορία άυλου πάγιου στοιχείου	2010
- Έξοδα δημιουργίας σήματος & εντύπων	15.206,16 €
- Έξοδα σύστασης τράπεζας έως 2004	1.634.484,46 €
*Μείωση λόγω τροποποίησης Οικ.Κατ.	-1.634.484,46 €
- Έξοδα διαμόρφωσης μισθίου καταστημάτων	3.600,00 €
- Έξοδα λογισμικού (software)	187.502,05 €

**Θέση 10 Ενσώματα Πάγια Στοιχεία**

Η ανάλυση της κίνησης των εν λόγω παγίων κατά τη χρήση 2010 εμφανίζεται στον πίνακα που βρίσκεται συνημμένος μετά το τέλος του προσαρτήματος:

**Θέση 13 Λοιπά στοιχεία ενεργητικού**

	2010
- Ακίνητα αποκτημένα από πλειστηριασμούς	60.931,02 €
- Λοιποί συνεργάτες λογαριασμοί προς απόδοση	1.000,00 €
- Προσωπικό λογ/σμοί προς απόδοση	-518,44 €
- Ελληνικό Δημόσιο Προκαταβ. Φόρου εισοδ.	149.518,66 €
- Μέτοχοι – Απαιτήσεις από φόρο υπεραξίας	8.243,63 €
- Λοιπές απαιτήσεις	11.338,96 €
- Απαιτήσεις από το προσωπικό	7.540,91 €
- Απαιτήσεις από Α.Τ.Μ.	1.640,00 €
<b>ΣΥΝΟΛΟ</b>	<b>239.694,74 €</b>

**ΠΑΘΗΤΙΚΟ**

**Θέση 2 Υποχρεώσεις προς πελάτες**

Το σύνολο των υποχρεώσεων προς πελάτες-καταθέτες την 31.12.2010 ανέρχεται σε 54.369.524,21 € (2009 = 56.607.715,91 €) και ανάλογα με τη εναπομένουσα διάρκειά τους αναλύονται ως εξής:

A) Καταθέσεις	2010
α) Καταθέσεις Ταμειευτηρίου	5.558.597,39 €
β) Καταθέσεις Προθεσμίας	
- Μέχρι 3 μήνες	38.425.786,52 €
- Από 3 μήνες μέχρι 1 έτος	3.403.677,81 €
Σύνολο (β)	41.829.464,33 €
B) Άλλες υποχρεώσεις	6.976.082,41 €
- α) Καταθέσεις Όψεως	
Γ) Άλλες κατηγορίες καταθέσεων	
- Δεσμευμένες ιδιωτών, εταιριών, δημοσίων οργανισμών & επιχειρήσεων	5.377,47 €
- Καταθέσεις για εγγύηση ιδιωτών, εταιριών,	

δημοσίων οργαν. & επιχειρ.	2,61 €
Σύνολο (γ)	<b>5.380,08 €</b>
Γενικό Σύνολο (α+β+γ)	<b>54.369.524,21 €</b>

**Θέση 4 Λοιπά Στοιχεία Παθητικού**

Ανάλυση:

<b>α) Υποχρεώσεις από φόρους – τέλη</b>	<b>2010</b>
- Φ.Π.Α.	68,66 €
- Φόροι – τέλη αμοιβών προσωπικού	13.845,56 €
- Φόροι – τέλη αμοιβών τρίτων	13.707,51 €
- Φόρος εισοδήματος & προκλή	236.656,62 €
- Φόρος αμοιβών Δ.Σ.	10.679,00 €
- Χαρτόσημο αμοιβών Δ.Σ	512,57 €
- Φόροι τόκων	28.046,57 €
- Αγγελιόσημα	15,00 €
- Φόροι συγκέντρωσης κεφαλαίων	2.895,84 €
- Χαρτόσημο επιταγών	1.533,12 €
- Φόροι – τέλη προηγούμενων χρήσεων	0,02 €
<b>ΣΥΝΟΛΟ (Α)</b>	<b>307.960,47 €</b>

<b>β) Ασφαλιστικοί οργανισμοί</b>	<b>2010</b>
- Ι.Κ.Α. προσωπικού	25.181,60 €
- Ταμείο πρόνοιας	5.490,83 €
<b>ΣΥΝΟΛΟ (Β)</b>	<b>30.672,43 €</b>

<b>γ) Λοιπές υποχρεώσεις</b>	<b>2010</b>
- Προμηθευτές	102.921,49 €
- Μερίσματα πληρωτέα	493.311,76 €
- Αποδοχές προσωπικού πληρωτέες	-11.207,99 €
- Ελληνικό Δημόσιο, εισπράξεις για λογ/σμό του	57.105,00 €
- Δικαιούχοι αμοιβών	-177,79 €
- Λοιπές υποχρεώσεις	-62.549,09 €
<b>ΣΥΝΟΛΟ (Γ)</b>	<b>579.403,38 €</b>
<b>Γενικό σύνολο (α+β+γ)</b>	<b>918.036,28 €</b>

**2. Πληροφορίες για τους λογαριασμούς τάξεως**

Στους λογαριασμούς τάξεως παρακολουθούνται οι εξής πληροφορίες :

<b>1) Ενδεχόμενες υποχρεώσεις</b>	<b>2010</b>
<b>Β. Από εγγυήσεις υπέρ τρίτων</b>	
- Συμβάσεις μέτριου κινδύνου	647.800,62 €
- Συμβάσεις μέσου κινδύνου	7.350.918,24 €
- Συμβάσεις υψηλού κινδύνου	2.591.444,90 €
	<b>10.590.163,76 €</b>

**3) Λοιποί λογαριασμοί τάξεως**
**α. Δικαιούχοι αλλότριων περιουσιακ. Στοιχείων**

- Δεσμευμένα χρεόγραφα τρίτων	0,00 €
- Επιταγές τρίτων για είσπραξη	45.830,00 €
- Συναλλαγματικές τρίτων για είσπραξη	137.301,60 €
	<b>183.131,60 €</b>

**γ. Πιστωτικοί λογ/σμοί πληροφοριών**

- Καταθέσεις τρίτων από ενέχυρα	1.330.806,22 €
- Επιταγές τρίτων από ενέχυρα	9.615.149,36 €
- Συναλλαγματικές τρίτων από ενέχυρα	683.084,58 €
- Εγγυητ. Επιστολ. τρίτων για εξασφάλ.	
Απαιτήσ.	4.318.258,73 €
- Προσημειώσεις υποθ. για εξασφάλ. Απαιτήσ.	20.190.755,00 €

- Εκχωρημένες απαιτ. από Ελληνικό Δημόσιο	1.654.321,30 €
- Προβλέψεις που χρησιμοποιήθηκαν για απόσβεση απαιτήσεων	1.669.270,34 €
- Μη λογισμένοι τόκοι χορηγήσεων	2.204.963,99 €
- Λοιποί λογαριασμοί πληροφοριών	15.124,25 €
	<b>41.681.733,77 €</b>

**3. Πληροφορίες για τα αποτελέσματα χρήσης**

Επεξηγήσεις για τη φύση των κάτωθι κονδυλίων

**1. Τόκοι και εξομοιούμενα έσοδα**

	<b>2010</b>
- Έσοδα από τόκους χορηγήσεων	5.129.129,46 €
- Τόκοι καταθέσεων στην Τ.Ε.	10.305,95 €
- Τόκοι από καταθέσεις σε άλλες Τράπεζες	683.859,94 €
- Τόκοι χρεωστικών λογ. όψεως	6.145,32 €
<b>Σύνολο</b>	<b>5.829.440,67 €</b>

**2. Τόκοι και εξομοιούμενα έξοδα**

	<b>2010</b>
A) Τόκοι καταθέσεων πελατών	
- Καταθέσεις όψεως	116.757,14 €
- -/- ταμειυτηρίου	109.902,14 €
- -/- προθεσμίας	1.822.232,24 €
- Τόκοι λοιπών κατηγοριών καταθέσεων	65,97 €
<b>Σύνολο (α)</b>	<b>2.048.957,49 €</b>
B) Εισφορές Τράπεζας	
- Εισφορά Ν.128	253.123,70 €
- -/- στο Ταμείο Εγγ. Καταθέσεων	57.419,00 €
<b>Σύνολο (β)</b>	<b>310.542,70 €</b>
<b>Σύνολο (α+β)</b>	<b>2.359.500,19 €</b>

**3. Έσοδα από τίτλους**

	<b>2010</b>
- Μερίσματα από Πανελλήνια Τράπεζα	0,00 €
- Μερίσματα από Συνεταιριστική Α.Ε.Γ.Α.	0,00 €
	<b>0,00 €</b>

Η Πανελλήνια Τράπεζα δεν έδωσε μερίσματα από τα κέρδη της χρήσεως 2009 λόγω της ένταξης της στο πρόγραμμα εγγυήσεων του Ελληνικού Δημοσίου, το οποίο θέτει ως προϋπόθεση τη μη διανομή μερίσματος σε μετρητά.

Η Συνεταιριστική Ασφαλιστική δεν έδωσε μερίσματα από τα κέρδη της χρήσεως 2009, διότι είχε να συμψηφίσει ζημιές της προηγούμενης χρήσης 2008 οι οποίες είχαν προκληθεί από τα αποτελέσματα φορολογικού ελέγχου.

**4. Έσοδα Προμηθειών**

	<b>2010</b>
- Έσοδα από προμήθειες Ε/Ε	169.030,82 €
- Προμήθειες από είσπραξη επιταγών	144.988,38 €
- Έσοδα νομικού ελέγχου	107.036,16 €
- Λοιπές προμήθειες	41.458,01 €
	<b>462.513,37 €</b>

**7. Λοιπά έσοδα εκμεταλλεύσεως**

	<b>2010</b>
- Εισπράξεις τελών επικοινωνίας	1.650,97 €
- Ειδικές επιχορηγήσεις – επιδοτήσεις	9.894,13 €
- Εισπραττόμενα δικαστικά έξοδα	307.941,22 €

- Εισπραττόμενα έξοδα μηχανικών 2.838,80 €  
**Σύνολο 322.325,12 €**

- Έξοδα προηγούμενων χρήσεων 9.829,57 €  
**Σύνολο (β) 9.829,57 €**  
**Γενικό σύνολο 11.921,54 €**

#### **8. Γενικά έξοδα διοικήσεως**

**2010**  
- Αμοιβές προσωπικού 620.219,12 €  
- Παρεπόμενες παροχές και έξοδα 350,00 €  
- Εργοδοτικές εισφορές 115.887,47 €  
- Εργοδοτικές εισφορές επικουρ. ταμείων 25.197,10 €  
- Αμοιβές & έξοδα τρίτων 547.522,02 €  
- Παροχές τρίτων 207.050,57 €  
- Φόροι - τέλη 116.508,52 €  
- Διάφορα έξοδα 239.653,55 €  
**Σύνολο 1.872.388,35 €**

#### **9. Αποσβέσεις πάγιων στοιχείων**

**2010**  
- Αποσβέσεις κτιρίων 40.447,24 €  
- -/- επίπλων & λοιπού εξοπλισμού 78.580,25 €  
- -/- Δαπανών σύστασης τράπεζας 164.168,45 €  
- \*Μείωση λόγω τροποποίησης Οικ.Κατ. -163.448,45 €  
- -/- Λογισμικού 26.264,27 €  
- -/- Ερευνών - μελετών 10.593,34 €  
- -/- Εξόδων αύξησης κεφαλαίου 27.874,70 €  
- -/- Εξόδων κτήσης κτιρίων 1.915,40 €  
- -/- Λοιπών εξόδων πολυετούς απόσβ. 6.050,61 €  
- -/- Προβλ. Αποζημ. Προσωπ. έως 2005 6.958,85 €  
- -/- Λοιπού λογισμικού 33.034,85 €  
**Σύνολο 395.887,96 €**  
**Σύνολο 232.439,51 €**

#### **10. Λοιπά έξοδα εκμεταλλεύσεως**

#### **11+12 Διαφορές προσαρμογής αξίας απαιτήσεων & προβλέψεων για ενδεχόμενες υποχρεώσεις**

	<b>2010</b>
- Προβλέψεις για αποζημ. προσωπ. λόγω εξόδου από την υπηρεσία	12.516,85 €
- -/- για επισφαλείς απαιτήσεις από χορηγήσεις δανείων	1.184.500,00 €
*Αύξηση λόγω τροποποίησης Οικ.Κατ.	<u>829.000,00 €</u>
<b>Σύνολο</b>	<b><u>2.026.016,38 €</u></b>

#### **15. Έσοδα & κέρδη από μη συνήθεις δραστηριότητες**

**2010**  
- Έκτακτα και ανόργανα έσοδα 7.170,29 €

#### **16. Έξοδα & ζημιές από μη συνήθεις δραστηριότητες**

**2010**  
- Φορολογικά πρόστιμα & προσαυξήσεις 772,13 €  
- Ελλείμματα Ταμείου 1.043,15 €  
- Λοιπά έκτακτα και ανόργανα έξοδα 276,69 €  
**Σύνολο (α) 2.091,97 €**

ΣΕΡΡΕΣ, 30 ΣΕΠΤΕΜΒΡΙΟΥ 2013

Ο ΠΡΟΕΔΡΟΣ

Ο ΓΕΝΙΚΟΣ ΓΡΑΜΜΑΤΕΑΣ ΤΟΥ Δ.Σ.

Ο ΤΑΜΙΑΣ ΤΟΥ Δ.Σ.

Ο ΠΡΟΪΣΤΑΜΕΝΟΣ ΤΩΝ ΟΙΚΟΝΟΜΙΚΩΝ  
ΥΠΗΡΕΣΙΩΝ

**ΧΑΤΖΗΗΛΙΑΔΗΣ Σ. ΙΩΑΝΝΗΣ**  
Α.Δ.Τ. ΑΖ 847896

**ΠΟΥΡΝΑΡΗΣ Γ. ΧΡΗΣΤΟΣ**  
Α.Δ.Τ. ΑΕ 860002

**ΕΥΦΡΑΙΜΙΔΗΣ ΟΔΥΣΣΕΑΣ**  
Α.Δ.Τ. ΑΒ 122604

**ΑΘΑΝΑΣΙΟΥ ΔΗΜΗΤΡΙΟΣ**  
Α.Δ.Τ. Ξ 882496  
Αρ.Αδ. Λογιστή Α΄τάξης Ο.Ε.Ε.36331

Βεβαιώνεται ότι το ανωτέρω **Τροποποιημένο** προσάρτημα του Τροποποιημένου Ισολογισμού της 31/12/2010 Συνεταιρισμού Περιορισμένης Ευθύνης με την επωνυμία ΣΥΝΕΤΑΙΡΙΣΤΙΚΗ ΤΡΑΠΕΖΑ Ν. ΣΕΡΡΩΝ ΣΥΝ.Π.Ε. που αποτελείται από 5 σελίδες και 1 πίνακα συνημμένο είναι αυτό που αναφέρεται στο Πιστοποιητικό Ελέγχου με ημερομηνία 30 Σεπτεμβρίου 2013 και που συνοδεύει τον Τροποποιημένο Ισολογισμό της 31<sup>ης</sup> Δεκεμβρίου 2010.

Θεσσαλονίκη 30 Σεπτεμβρίου 2013



**Ευάγγελος Γ. Μπιζουργιάννης**  
Ορκωτός Ελεγκτής-Λογιστής  
Α.Μ. Σ.Ο.Ε.Λ. 26441

**Συνεργαζόμενοι Ορκωτοί Λογιστές Α.Ε.**  
Μέλος της Crowe Horwath International  
Γιαννιτσών 31, τκ 546-27 Θεσσαλονίκη  
Αρ.Μ. Σ.Ο.Ε.Λ. 125

**ΟΙΚΟΝΟΜΙΚΗ ΧΡΗΣΗ 01/01/2010-31/12/2010**

**Έκθεση Ελέγχου Ανεξάρτητου Ορκωτού Ελεγκτή Λογιστή**

**Προς τους Συνεταίρους της “Συνεταιριστικής Τράπεζας Ν.Σερρών ΣΥΝ.Π.Ε.”**

#### **Έκθεση επί των Οικονομικών Καταστάσεων**

Ελέγξαμε τις ανωτέρω και συνημμένες τροποποιημένες οικονομικές καταστάσεις της “**Συνεταιριστικής Τράπεζας Ν.Σερρών ΣΥΝ.Π.Ε.**” που αποτελούνται από τον ισολογισμό της 31η Δεκεμβρίου 2010 , την κατάσταση αποτελεσμάτων, τον πίνακα διάθεσης αποτελεσμάτων της χρήσεως που έληξε την ημερομηνία αυτή, την κατάσταση μεταβολών ιδίων κεφαλαίων, την κατάσταση ταμειακών ροών καθώς και το σχετικό τροποποιημένο προσάρτημα.

#### **Ευθύνη της Διοίκησης για τις Οικονομικές Καταστάσεις**

Η διοίκηση είναι υπεύθυνη για την κατάρτιση και εύλογη παρουσίαση αυτών των οικονομικών καταστάσεων σύμφωνα με τα Λογιστικά Πρότυπα που προδιαγράφονται από την Ελληνική Νομοθεσία, όπως και για εκείνες τις εσωτερικές δικλείδες που η διοίκηση καθορίζει ως απαραίτητες ώστε να καθίσταται δυνατή η κατάρτιση οικονομικών καταστάσεων απαλλαγμένων από ουσιώδη ανακρίβεια που οφείλεται είτε σε απάτη είτε σε λάθος.

#### **Ευθύνη του Ελεγκτή**

Η δική μας ευθύνη είναι να εκφράσουμε γνώμη επί αυτών των οικονομικών καταστάσεων με βάση τον έλεγχό μας. Διενεργήσαμε τον έλεγχό μας σύμφωνα με τα Διεθνή Πρότυπα Ελέγχου. Τα πρότυπα αυτά απαιτούν να συμμορφωνόμαστε με κανόνες δεοντολογίας, καθώς και να σχεδιάζουμε και διενεργούμε τον έλεγχο με σκοπό την απόκτηση εύλογης διασφάλισης για το εάν οι οικονομικές καταστάσεις είναι απαλλαγμένες από ουσιώδη ανακρίβεια. Ο έλεγχος περιλαμβάνει τη διενέργεια διαδικασιών για την απόκτηση ελεγκτικών τεκμηρίων, σχετικά με τα ποσά και τις γνωστοποιήσεις στις οικονομικές καταστάσεις. Οι επιλεγόμενες διαδικασίες βασίζονται στην κρίση του ελεγκτή περιλαμβανομένης της εκτίμησης των κινδύνων ουσιώδους ανακρίβειας των οικονομικών καταστάσεων, που οφείλεται είτε σε απάτη είτε σε λάθος. Κατά τη διενέργεια αυτών των εκτιμήσεων κινδύνου, ο ελεγκτής εξετάζει τις εσωτερικές δικλείδες που σχετίζονται με την κατάρτιση και εύλογη παρουσίαση των οικονομικών καταστάσεων της εταιρείας, με σκοπό το σχεδιασμό ελεγκτικών διαδικασιών κατάλληλων για τις περιστάσεις και όχι με σκοπό την έκφραση γνώμης επί της αποτελεσματικότητας των εσωτερικών δικλείδων της εταιρείας. Ο έλεγχος περιλαμβάνει επίσης την αξιολόγηση της καταλληλότητας των λογιστικών αρχών και μεθόδων που χρησιμοποιήθηκαν και του εύλογου των εκτιμήσεων που έγιναν από τη διοίκηση, καθώς και αξιολόγηση της συνολικής παρουσίας των οικονομικών καταστάσεων. Πιστεύουμε ότι τα ελεγκτικά τεκμήρια που έχουμε συγκεντρώσει είναι επαρκή και κατάλληλα για τη θεμελίωση της ελεγκτικής μας γνώμης.

#### **Γνώμη**

Κατά τη γνώμη μας, οι ανωτέρω τροποποιημένες οικονομικές καταστάσεις παρουσιάζουν εύλογα, από κάθε ουσιώδη άποψη, την οικονομική θέση της Τράπεζας κατά την 31η Δεκεμβρίου 2010 και τη χρηματοοικονομική της επίδοση για τη χρήση που έληξε την ημερομηνία αυτή σύμφωνα με τα Λογιστικά Πρότυπα που προδιαγράφονται από την Ελληνική Νομοθεσία.

**Αναφορά επί Άλλων Νομικών και Κανονιστικών Θεμάτων.** Ο τρόπος υπολογισμού της αποζημίωσης εξερχομένων συνεταίρων, κατά τη γνώμη μας, δεν είναι συμβατός με τα προβλεπόμενα από το άρθρο 4 § 3 του Κ.Ν.1667/1986 καθώς και των άρθρων του καταστατικού του Συνεταιρισμού στα άρθρα 7, 23 και 39 με συνέπεια να υπολογίζονται μεγαλύτερες αποζημιώσεις στις εξόδους των συνεταίρων. Ήδη με το Ν.4099/2012 άρθρο 169 § 3

(Φ.Ε.Κ.250/20.12.2012) έχει απαγορευθεί η εξαγορά συνεταιριστικών μερίδων χωρίς την προηγούμενη έγκριση της Τράπεζα της Ελλάδος.

Θεσσαλονίκη, 30 Σεπτεμβρίου 2013

**Ευάγγελος Γ. Μπιζουργιάννης**

**Συνεργαζόμενοι Ορκωτοί Λογιστές α.ε.ο.ε.**

μέλος της Crowe Horwath International, Γιαννιτσών 31 & Πατρ.Κυρίλλου, 546-27 Θεσσαλονίκη,

Αρ Μ ΣΟΕΛ 125

## Συνεταιριστική Τράπεζα Ν.Σερρών ΣΥΝ.Π.Ε.

**ΙΣΟΛΟΓΙΣΜΟΣ ΤΗΣ 31ης ΔΕΚΕΜΒΡΙΟΥ 2011**

**Με ποσοτικοποίηση των παρατηρήσεων της Έκθεσης του Ορκωτού Ελεγκτή-Λογιστή**

**8η ΕΤΑΙΡΙΚΗ ΧΡΗΣΗ**

**1η Ιανουαρίου - 31η Δεκεμβρίου 2011**

Ποσά σε Ευρώ

**ΕΝΕΡΓΗΤΙΚΟ**
**ΠΑΘΗΤΙΚΟ**

	<i>Ποσά κλειόμενης χρήσεως 2011</i>		<i>Ποσά προηγούμενης χρήσεως 2010</i>			<i>Ποσά κλειόμενης χρήσεως 2011</i>		<i>Ποσά προηγούμενης χρήσεως 2010</i>	
<b>1. Ταμείο και Διαθέσιμα στην Κεντρική Τράπεζα</b>									
α. Ταμείο		316.450,11		435.496,08					
β. Διαθέσιμα στην Τράπεζα της Ελλάδος		1.794.694,26		2.052.118,65					
γ. Επταετές εισπρακτέες στο γραφείο συμψηφισμού		236.799,59	2.347.943,96	151.497,92	2.639.112,65				
<b>3. Απαιτήσεις κατά πιστωτικών ιδρυμάτων</b>									
α. Όψεως		3.267.761,22		1.641.331,34					
β. Λοιπές απαιτήσεις (καταθ. Προθεσμίας)		9.008.316,21	12.276.077,43	13.347.724,36	14.989.055,70				
<b>4. Απαιτήσεις κατά πελατών</b>									
-Χορηγήσεις	54.840.469,32			53.311.725,59					
-Πρόσθετο Κεφάλαιο Κάλυψης Καταθέσεων-Τ.Ε.Κ.Ε.	951.337,30			664.930,00					
-Λοιπός	49.665,57	55.841.472,19		43.997,87	54.020.653,46				
Μείον: Προβλέψεις για επισφάλειες		9.686.520,20	46.154.951,99	4.779.028,43	49.241.625,03				
<b>7. Συμμετοχές σε μη συνδεδεμένες επιχειρήσεις</b>			639.848,80		639.848,80				
<b>9. Άλλα πάγια στοιχεία</b>									
α. Εξόδα ιδρύσεως & πρώτης εγκατάστασης		18.806,16		18.806,16					
γ. Λοιπά άλλα πάγια στοιχεία		840.499,78		717.837,45					
Μείον: Αποσβέσεις άλλων πάγων στοιχείων		859.305,94		736.643,61					
		676.013,80	183.292,14	560.082,02	176.561,59				
<b>10. Ενσώματα πάγια στοιχεία</b>									
α. Γήπεδα Οικόπεδα		11.943,24		11.943,24					
β. Κτίρια - εγκαταστάσεις κτιρίων		880.866,97		809.743,45					
		892.810,21		821.686,69					
Μείον: Αποσβ κτιρίων - εγκατ/σεων κτιρίων		235.587,95	657.222,26	192.361,79	629.324,90				
γ. Έπιπλα, ηλεκτρονικός & λοιπός εξοπλισμός		758.719,55		637.030,77					
Μείον: Αποσβ.εκπίλ. ηλεκτρ/κού και λοιπού εξοπλ.		533.512,45	225.207,10	440.527,86	196.502,91				
<b>13. Άσπια στοιχεία ενεργητικού</b>			248.239,07		239.694,74				
<b>15. Προκληρημένα έξοδα &amp; έσοδα εισπρακτέα</b>			602.102,26		425.778,92				
<b>ΣΥΝΟΛΟ ΕΝΕΡΓΗΤΙΚΟΥ</b>			<b>63.334.885,01</b>		<b>69.177.505,24</b>				
<b>2. Υποχρεώσεις προς πελάτες</b>									
α. Καταθέσεις						56.240.545,83		54.369.524,21	
<b>4. Άσπια περιουσιακά στοιχεία παθητικού</b>						264.446,60		918.036,28	
<b>5. Προεπικραγμένα έσοδα &amp; και πληρωτέα έξοδα</b>						452.244,47		388.206,36	
<b>6. Προβλέψεις για κινδύνους &amp; βάρη</b>									
α. Προβλέψ. για συντάξεις προσωπ. και παρόμ. υποχρ/σεις						83.298,38	76.256,70		
γ. Άλλες προβλέψεις						112.923,14	73.756,97	150.013,67	
<b>9. Συνεταιριστικό κεφάλαιο</b> (84.607 μερίδες των 150 € εκάστη (2010=97.229) - Καταβλημένο							12.691.050,00	14.584.350,00	
<b>10. Αιτηθέντα από έκδοση συνεταιρ. μεριδίων υπέρ το άρτιο</b>							1.188.632,80	1.331.283,00	
<b>11. Αποθεματικά</b>							676.449,68	645.286,83	
<b>13. Αποσβέσματα εις νέο</b>									
- Υπόλοιπο ζημιών προηγούμενων χρήσεων						- 3.385.297,28		175.797,09	
- Υπόλοιπο κερδών προηγούμενων χρήσεων							176.102,17	- 2.680.890,66	
- Υπόλοιπο ζημιών χρήσεως						- 5.212.937,97		- 704.406,62	
- Υπόλοιπο κερδών χρήσεως						47.427,19	- 8.374.705,89	305,08	- 3.209.195,11
<b>ΣΥΝΟΛΟ ΠΑΘΗΤΙΚΟΥ</b>							<b>63.334.885,01</b>	<b>69.177.505,24</b>	






**ΣΥΝΕΤΑΙΡΙΣΤΙΚΗ ΤΡΑΠΕΖΑ ΣΕΡΡΩΝ ΣΥΝ.ΠΕ**

**Τροποποιημένη ΚΑΤΑΣΤΑΣΗ ΜΕΤΑΒΟΛΩΝ ΙΔΙΩΝ ΚΕΦΑΛΑΙΩΝ ΧΡΗΣΗΣ 2011**  
ΓΙΑ ΤΟΥΣ ΣΚΟΠΟΥΣ ΤΟΥ ΕΝΗΜΕΡΩΤΙΚΟΥ ΔΕΛΤΙΟΥ ΣΥΜΦΩΝΑ ΜΕ ΤΟΝ ΚΑΝΟΝΙΣΜΟ 809/2004 Ε.Κ

ΧΡΗΣΗ 2011		Συνεταιριστικό Κεφάλαιο	Διαφορά από έκδοση	Αποθεματικά κεφάλαια	Υπόλοιπο κερδών εις νέο	Σύνολο ιδίων κεφαλαίων
			Μετοχών υπέρ το άρτιο			
Υπόλοιπα 31.12.2010 (Δημοσιευμένα)	(Α)	14.584.350,00	1.331.283,00	645.286,83	176.102,17	16.737.022,00
Αναμορφώσεις προηγούμενων χρήσεων		0,00	0,00	0,00	-3.385.297,28	-3.385.297,28
<b>Υπόλοιπα 31.12.2010 βάσει κανονισμού 809/2004</b>	<b>(Β)</b>	<b>14.584.350,00</b>	<b>1.331.283,00</b>	<b>645.286,83</b>	<b>-3.209.195,11</b>	<b>13.351.724,72</b>
<b>Μεταβολές ιδίων κεφαλαίων χρήσεως 2011</b>						
Αυξήσεις/Μειώσεις Συνεταιριστικού Κεφαλαίου		-1.893.300,00	-909.922,00	21.946,25	0,00	-2.781.275,75
Φόρος Εισοδήματος και διαφορές φορολογικού ελέγχου		0,00	0,00	0,00	-22.078,79	-22.078,79
Κέρδη και ζημιές χρήσεως		0,00	0,00	9.216,60	69.505,98	78.722,58
Μερίσματα		0,00	0,00	0,00	0,00	0,00
<b>Σύνολο μεταβολών ιδίων κεφαλαίων χρήσεως 2011</b>	<b>(Γ)</b>	<b>-1.893.300,00</b>	<b>-909.922,00</b>	<b>31.162,85</b>	<b>47.427,19</b>	<b>-2.724.631,96</b>
Υπόλοιπα 31/12/2011 (Δημοσιευμένα)	(Α+Γ)	12.691.050,00	421.361,00	676.449,68	-3.161.767,92	10.627.092,76
Αναμορφώσεις χρήσεως 2011						
Διαφορά μετοχών από έκδοση υπέρ το άρτιο	(Δ)	0,00	0,00	0,00	0,00	0,00
Προβλέψεις για απόσβεση επισφαλών πελατών		0,00	0,00	0,00	-4.406.500,00	-4.406.500,00
Εκτακτα έξοδα από αποζημίωση εξερχόμενων συνεταιριών		0,00	767.271,80	0,00	-767.271,80	0,00
Προβλέψεις φόρων		0,00	0,00	0,00	-39.166,17	-39.166,17
<b>Υπόλοιπα 31/12/2011 βάσει κανονισμού 809/2004</b>	<b>(Β+Γ+Δ)</b>	<b>12.691.050,00</b>	<b>1.188.632,80</b>	<b>676.449,68</b>	<b>-8.374.705,89</b>	<b>6.181.426,59</b>

Σέρρες, 30 Σεπτεμβρίου 2013

Ο Πρόεδρος του Δ.Σ.



ΙΩΑΝΝΗΣ Σ. ΧΑΤΖΗΗΛΙΑΔΗΣ

Ο ΤΑΜΙΑΣ ΤΟΥ Δ.Σ.



ΕΥΦΡΑΪΜΙΔΗΣ Μ. ΟΔΥΣΣΕΑΣ

Ο ΓΕΝΙΚΟΣ ΓΡΑΜΜΑΤΕΑΣ ΤΟΥ Δ.Σ.



ΧΡΗΣΤΟΣ Γ. ΠΟΥΡΝΑΡΗΣ

Ο ΛΟΓΙΣΤΗΣ



ΔΗΜΗΤΡΙΟΣ ΑΘΑΝΑΣΙΟΥ

Βεβαιώνεται ότι η ανωτέρω τροποποιημένη Κατάσταση Μεταβολών Καθαρής Θέσης είναι αυτή για την οποία γίνεται αναφορά στην Έκθεση Ελέγχου των τροποποιημένων Οικονομικών Καταστάσεων της χρήσεως 2011 που δόθηκε με ημερομηνία 30 Σεπτεμβρίου 2013.

Θεσσαλονίκη, 30 Σεπτεμβρίου 2013

**ΣΟΛ**  
ΟΡΚΩΤΟΙ ΛΟΓΙΣΤΕΣ  
Crowe Horwath.



Ευάγγελος Γ. Μπιτζίγιαννης  
Ορκωτός Ελεγκτής Λογιστής Αρ.Μ ΣΟΕΛ 26441  
Συνεργαζόμενοι Ορκωτοί Λογιστές α.ε.ο.ε.

μέλος της Crowe Horwath International, Γιαννιτσών 31 & Πατρ.Κυρίλλου, 546-27 Θεσσαλονίκη, Αρ.Μ ΣΟΕΛ 125

**ΣΥΝΕΤΑΙΡΙΣΤΙΚΗ ΤΡΑΠΕΖΑ ΣΕΡΡΩΝ ΣΥΝ.ΠΕ**

ΚΑΤΑΣΤΑΣΗ Τροποποιημένων ΤΑΜΕΙΑΚΩΝ ΡΟΩΝ ΧΡΗΣΗΣ 2011

ΓΙΑ ΤΟΥΣ ΣΚΟΠΟΥΣ ΤΟΥ ΕΝΗΜΕΡΩΤΙΚΟΥ ΔΕΛΤΙΟΥ ΣΥΜΦΩΝΑ ΜΕ ΤΟΝ ΚΑΝΟΝΙΣΜΟ 809/2004 Ε.Κ

Α/Α	Ανάλυση	Ποσά σε ευρώ	
		Χρήση 2011	Χρήση 2010
	Ταμειακές Ροές από συνθήκες (λεπουργικές) δραστηριότητες		
A	Ταμειακές εισροές		
101	Τόκοι και προμήθειες (Έσοδα)	6.231.245,80	6.291.954,04
102	Έσοδα από τίτλους	0,00	0,00
103	Λοιπά έσοδα	347.610,75	329.495,41
104	Αποτελέσματα χρημικών πράξεων	0,00	0,00
105	Πώληση (Εμπορεύσιμων) χρεογράφων	0,00	0,00
106	Πώληση κρατικών κι άλλων αξιγράφων	0,00	0,00
107	Είσπραξη απαιτήσεων	0,00	0,00
108	Αύξηση καταθέσεων	1.871.021,62	0,00
109	Προσθήκη: Μείωση έσοδα εισπρακτέα	-176.323,34	224.359,25
	Αφαιρείται: Αύξηση Έσοδα Εισπρακτέα		0,00
110	Προσθήκη: Αύξηση έσοδα επόμενων χρήσεων	64.038,11	79.997,60
	Αφαιρείται: Μείωση έσοδα επόμενων χρήσεων	0,00	0,00
111	Προσθήκη: Μείωση λογαριασμών Λοιπά στοιχεία Ενεργητικού	-300.619,33	-270.695,71
	Αφαιρείται: Αύξηση λογαριασμών Λοιπά στοιχεία ενεργητικού	0,00	0,00
112	Πώληση περιουσιακών στοιχείων πλειστηριασμού	0,00	0,00
	Σύνολο Ταμιακών Εισροών (A100)	8.036.973,61	6.655.110,99
A	200 Ταμιακές εκροές		
201	Τόκοι και προμήθειες (Έξοδα)	2.811.633,54	2.359.500,19
202	Γενικά έξοδα Διοίκησης (εκτός αποσβέσεων)	1.897.648,77	1.872.388,35
203	Λοιπά έξοδα	31.328,03	31.710,64
204	Αποτελέσματα χρημικών πράξεων	0,00	0,00
205	Αγορά (Εμπορεύσιμων) χρεογράφων		
206	Αγορά κρατικών κι άλλων αξιγράφων		
207	Χορήγηση δανείων	2.527.751,96	3.109.782,04
208	Μείωση καταθέσεων	0,00	2.238.191,70
209	Προσθήκη: Αύξηση εσόδων επόμενων χρήσεων	0,00	0,00
	Αφαιρείται: Μείωση εσόδων επόμενων χρήσεων	0,00	0,00
210	Προσθήκη: Μείωση εξόδων πληρωτέων	0,00	0,00
	Αφαιρείται: Αύξηση εξόδων πληρωτέων	0,00	0,00
211	Προσθήκη: Μείωση λογαριασμών Λοιπά στοιχεία Παθητικού	653.589,68	-278.598,74
	Αφαιρείται: Αύξηση λογαριασμών Λοιπά στοιχεία Παθητικού	0,00	0,00
213	Φόροι	22.078,79	310.049,03
	Σύνολο Ταμιακών Εκροών (A200)	7.944.030,77	9.651.023,21
	Ταμιακές Ροές από συνθήκες (λεπουργικές) δραστηριότητες (A100-A200)=A	92.942,84	-2.995.912,62
	Ανάλυση	Χρήση 2011	Χρήση 2010
B	Ταμιακές Ροές από επενδυτικές δραστηριότητες		
B	100 Ταμιακές εισροές		
101	Πώληση χρεογράφων συμμετοχών και τίτλων	0,00	0,00
102	Πώληση άλλων και ενσώματων παγίων	0,00	0,00
103	Έσοδα από συμμετοχές και τίτλους	0,00	0,00
104	Λοιπά έσοδα	0,00	0,00
	Σύνολο Ταμιακών εισροών (B100)	0,00	0,00
B	200 Ταμιακές εκροές		
201	Αγορά χρεογράφων συμμετοχών και τίτλων	0,00	2.348,00
202	Αγορά άλλων και ενσώματων παγίων	315.474,63	154.728,34
	Σύνολο ταμιακών εκροών (B200)	315.474,63	157.076,34
	Ταμιακές Ροές από επενδυτικές δραστηριότητες (B100-B200)=B	-315.474,63	-157.076,34
Γ	Ταμιακές Ροές από χρηματοδοτικές δραστηριότητες		
Γ	100 Ταμιακές εισροές		
101	Αύξηση υποχρεώσεων από πιστωτικούς τίτλους	0,00	0,00
102	Αύξηση υποχρεώσεων με μεμνήνης εξασφάλισης	0,00	0,00
103	Είσπραξη -αύξηση μετοχικού κεφαλαίου	0,00	0,00
104	Πώληση ιδίων μετοχών	0,00	0,00
	Σύνολο Ταμιακών εισροών (Γ100)	0,00	0,00
Γ	200 Ταμιακές εκροές		
201	Μείωση υποχρεώσεων από πιστωτικούς τίτλους	0,00	0,00
202	Μείωση υποχρεώσεων με μεμνήνης εξασφάλισης	0,00	0,00
203	Επίστροφή μετοχικού κεφαλαίου	2.014.003,95	59.892,25
204	Αγορά ιδίων μετοχών	0,00	0,00
205	Μείωση υποχρεώσεων προς Πιστωτικά Ιδρύματα	0,00	0,00
206	Τόκοι πιστωτικών τίτλων (έξοδα)	787.611,22	0,00
207	Μερίσματα	0,00	369.470,20
208	Διάθεση μετρήν στο προσωπικό	0,00	4.650,00
209	Αμοιβές Δ.Σ από κέρδη χρήσεως	0,00	0,00
	Σύνολο Ταμιακών εκροών (Γ200)	2.781.615,17	434.012,45
	Ταμιακές Ροές από χρηματοδοτικές δραστηριότητες (Γ100-Γ200)=Γ	-2.781.615,17	-434.012,45
	ΤΑΜΕΙΑΚΕΣ ΡΟΕΣ ΤΡΑΠΕΖΑΣ (A+B+Γ)	-3.004.148,96	-3.587.001,41
	Πλέον : Ταμιακά διαθέσιμα έναρξης χρήσης	17.628.168,35	21.215.169,76
	ΤΑΜΙΑΚΑ ΔΙΑΘΕΣΙΜΑ ΤΕΛΟΥΣ ΧΡΗΣΗΣ:	14.624.021,39	17.628.168,35

Σέρρες, 30 Σεπτεμβρίου 2013

Ο Πρόεδρος του Δ.Σ.

Ο ΓΕΝΙΚΟΣ ΓΡΑΜΜΑΤΕΑΣ ΤΟΥ Δ.Σ.

ΙΩΑΝΝΗΣ Σ. ΧΑΤΖΗΜΙΔΗΣ

ΧΡΗΣΤΟΣ Γ. ΠΟΥΡΝΑΡΗΣ

Ο ΤΑΜΙΑΣ ΤΟΥ Δ.Σ.

Ο ΛΟΓΙΣΤΗΣ

ΕΥΦΡΑΪΜΙΔΗΣ Μ. ΟΥΥΣΣΕΑΣ

ΔΗΜΗΤΡΙΟΣ ΑΘΑΝΑΣΙΟΥ

Βεβαιώνεται ότι οι ανωτέρω τροποποιημένη Κατάσταση Ταμιακών Ροών είναι αυτή για την οποία γίνεται αναφορά στην Έκθεση Ελέγχου των τροποποιημένων Οικονομικών Καταστάσεων της χρήσεως 2011 που δόθηκε με ημερομηνία 30 Σεπτεμβρίου 2013.



Θεσσαλονίκη, 30 Σεπτεμβρίου 2013

 Ευάγγελος Γ. Μπιθυμιάνης  
 Ορκωτός Ελεγκτής Λογιστής Αρ Μ ΣΟΕΛ 26441  
 Συνεργαζόμενοι Ορκωτοί Λογιστές α.ε.ο.ε.

μέλος της Crowe Horwath International, Γιαννιτσών 31 &amp; Πατρ.Κυρίλλου, 546-27 Θεσσαλονίκη, Αρ Μ ΣΟΕΛ 125

## ΠΡΟΣΑΡΤΗΜΑ

ΤΟΥ ΤΡΟΠΟΠΟΙΗΜΕΝΟΥ ΙΣΟΛΟΓΙΣΜΟΥ ΤΗΣ

31ης ΔΕΚΕΜΒΡΙΟΥ 2011

ΤΗΣ

### ΣΥΝΕΤΑΙΡΙΣΤΙΚΗΣ ΤΡΑΠΕΖΑΣ Ν. ΣΕΡΡΩΝ ΣΥΝ.Π.Ε.

(Βάσει των διατάξεων του κωδικοπ.Ν.2190/1920,όπως ισχύει)

#### **Με ενσωμάτωση - ποσοτικοποίηση των παρατηρήσεων της Έκθεσης του Ορκωτού Ελεγκτή-Λογιστή**

#### **I. ΠΛΗΡΟΦΟΡΙΕΣ ΣΧΕΤΙΚΕΣ ΜΕ ΤΗΝ ΣΥΝΝΟΜΗ ΚΑΤΑΡΤΙΣΗ ΚΑΙ ΔΟΜΗ ΤΩΝ ΟΙΚΟΝΟΜΙΚΩΝ ΚΑΤΑΣΤΑΣΕΩΝ**

##### **Διάταξη και περίληψή της**

§ 1. Σύνομη κατάρτιση και δομή των οικονομικών καταστάσεων-Παρεκκλίσεις που έγιναν χάριν της αρχής της πραγματικής εικόνας.

##### **(α) Άρθρο 42α § 3:**

Παρέκλιση από τις σχετικές διατάξεις περί κατάρτισεων των ετήσιων οικονομικών καταστάσεων, που κρίθηκε απαραίτητη για την εμφάνιση, με απόλυτη σαφήνεια, της πραγματικής εικόνας που απαιτεί η διάταξη της § 2 του άρθρου αυτού.

**Δεν έγινε**

##### **(β) Άρθρο 42β § 1:**

Παρέκλιση από την αρχή του αμετάβλητου της δομής και μορφής εμφάνισης του ισολογισμού και του λογαριασμού "Αποτελέσματα Χρήσεως".

**Δεν έγινε**

(γ)Άρθρο 42 β Παρ. 2 : Καταχώρηση στον προσοδιδάζοντα λογαριασμό στοιχείου σχετιζόμενου με περισσότερους υποχρεωτικούς λογαριασμούς .

**Δεν συνέτρεξε τέτοια περίπτωση**

##### **(δ) Άρθρο 42β § 3:**

Προσαρμογή στη δομή και στους τίτλους των λογαριασμών με αραβική αρίθμηση, όταν η ειδική φύση της επιχειρήσεως το απαιτεί.

**Δεν συνέτρεξε τέτοια περίπτωση**

##### **(ε) Άρθρο 42β § 4:**

Συμπύξεις λογαριασμών του ισολογισμού που αντιστοιχούν σε αραβικούς αριθμούς, για τις οποίες(συμπύξεις) συντρέχουν οι προϋποθέσεις της διατάξεως αυτής.

**Δεν έγιναν**

(στ) Άρθρο 42 β Παρ. 5: Αναμορφώσεις κονδυλίων προηγούμενης χρήσεως για να καταστούν ομοειδή και συγκρίσιμα με τα αντίστοιχα κονδύλια της κλειόμενης χρήσεως.

**Δεν έγιναν.**

#### **II. ΠΛΗΡΟΦΟΡΙΕΣ ΓΙΑ ΤΗΝ ΑΠΟΤΙΜΗΣΗ ΤΩΝ ΠΕΡΙΟΥΣΙΑΚΩΝ ΣΤΟΙΧΕΙΩΝ**

##### **§ 2. Αποτίμηση περιουσιακών στοιχείων**

##### **(α) Άρθρο 43α § 1α:**

Μέθοδοι αποτιμήσεως των περιουσιακών στοιχείων και υπολογισμού των αποσβέσεων καθώς και των προβλέψεων για υποτιμήσεις τους.

(1) Τα πάγια περιουσιακά στοιχεία αποτιμήθηκαν στην αξία της τιμής κτήσεως, η οποία είναι προσαυξημένη με την αξία των προσθηκών και βελτιώσεων και αναπροσαρμογών βάση διατάξεων νόμων και μειωμένη με τις προβλεπόμενες από το νόμο αποσβέσεις.

(2) Δεν συνέτρεξε περίπτωση σχηματισμού προβλέψεων υποτιμήσεως

(3) Οι συμμετοχές σε επιχειρήσεις είναι όλες χαρακτηρισμένες ως επενδυτικό χαρτοφυλάκιο και αποτιμήθηκαν στην συνολικά χαμηλότερη τιμή μεταξύ της αξίας κτήσεως των και της εσωτερικής λογιστικής τους αξίας.

(4) Για τον υπολογισμό των τόκων χορηγήσεων σε πελάτες λαμβάνονται υπόψη οι περιορισμοί του Ν.2076/1992 άρθρο 27 για τις επισφαλείς απαιτήσεις. Οι τόκοι γι' αυτές τις περιπτώσεις λογίζονται όταν εισπράττονται. Την 31.12.2011το συνολικό απαιτητό – μη λογισμένο - ποσό από επισφαλείς απαιτήσεις εμφανίζεται στους λογαριασμούς τάξεως και είναι ύψους 3.815.372,95 € έναντι 2.204.963,99 € της προηγούμενης χρήσης.

##### **(β) Άρθρο 43α § 1α:**

Βάσεις μετατροπής σε ευρώ περιουσιακών στοιχείων εκφρασμένων σε ξένο νόμισμα(Ε.Ν) και λογιστικός χειρισμός των συναλλαγματικών διαφορών.

**Δεν υπήρξαν συναλλαγές σε ξένο νόμισμα**

##### **(γ) Άρθρο 43 § 2 :**

Παρέκλιση από τις μεθόδους και τις βασικές αρχές αποτιμήσεως. Εφαρμογή ειδικών μεθόδων αποτιμήσεως.

Για την αποτίμηση του επενδυτικού χαρτοφυλακίου έγινε παρέκκλιση όσον αφορά την αποτίμηση των συμμετοχών σε «Μη συνδεδεμένες επιχειρήσεις» διότι κατά την κρίση του Διοικητικού Συμβουλίου της Τράπεζας η τιμή κτήσης των νέων μετοχών στην «Συνεταιριστική Α.Ε.Γ.Α.» έγινε στην τρέχουσα εμπορική τους αξία και έχοντας υπόψη την πρόβλεψη του άρθρου 42<sup>α</sup> § 2 του Κ.Ν.2190/1920 "Οι ετήσιες οικονομικές καταστάσεις ..... Και εμφανίζουν με απόλυτη σαφήνεια την πραγματική εικόνα της περιουσιακής διάρθρωσης, της χρηματοοικονομικής θέσης και των αποτελεσμάτων χρήσης της εταιρίας" κρίνει όταν δεν υπάρχει ανάγκη για σχηματισμό πρόβλεψης υποτίμησης ώστε η λογιστική αξία της συμμετοχής να ισούται με την εσωτερική αξία των μετοχών αυτών την 31.12.2011.

Αναλυτικά στα στοιχεία των συμμετοχών αυτών βλέπε παρακάτω στην ανάλυση του περιεχομένου της θέσης 7 του Ενεργητικού.

##### **(δ) Άρθρο 43 § 7β :**

Αλλαγή μεθόδου υπολογισμού της τιμής κτήσεως των κινητών αξιών.

**Δεν έγινε.**

**§ 3 Άρθρο 43 § 7γ :**

Παράθεση της διαφοράς, μεταξύ της αξίας κινητών αξιών και της τρέχουσας τιμής αγοράς τους, εφόσον είναι αξιόλογη.

**Δεν είναι αξιόλογη η διαφορά**

**§ 3 Πάγιο ενεργητικό και έξοδα εγκαταστάσεως**
**(α) Άρθρο 42ε § 8 :**

Μεταβολές πάγιων στοιχείων και εξόδων εγκαταστάσεως (πολυετούς αποσβέσεως). Παραθέτεται σχετικός πολύστυλος πίνακας, με τις πληροφορίες που απαιτεί η διάταξη.

**(β) Άρθρο 43 § 5 δ :**

Ανάλυση πρόσθετων αποσβέσεων.

**Δεν έγιναν**

**(γ) Άρθρο 43 § 5ε :**

Προβλέψεις για υποτίμηση ενσώματων πάγιων περιουσιακών στοιχείων.

**Δεν σχηματίστηκαν**

**(δ) Άρθρο 43 § 3ε :**

Ανάλυση και εξήγηση των ποσών των εξόδων εγκαταστάσεως (πολυετούς αποσβέσεως) που αφορούν τη χρήση.

Οι προσθήκες της χρήσεως 2011 ποσού 122.662,33 € αφορούν τα εξής κονδύλια:

	2011	2010
Έξοδα ίδρυσης και πρώτης εγκατάστασης	0,00 €	0,00 €
Αγορά λογισμικού	73.766,83 €	24.434,60 €
Έξοδα ερευνών	32.595,00 €	28.474,00 €
Φόρος Συγκέντρωσης Κεφαλαίων	0,00 €	0,00 €
Έξοδα αύξησης Κεφαλαίου	16.300,50 €	0,00 €
Λοιπά έξοδα πολυετούς απόσβεσης	0,00 €	0,00 €
<b>Σύνολο</b>	<b>122.662,33 €</b>	<b>52.908,60 €</b>

**(ε) Άρθρο 43 § 3γ :**

Τα ποσά και ο λογιστικός χειρισμός των συναλλαγματικών διαφορών που προέκυψαν στην παρούσα χρήση, κατά την πληρωμή (δόσεων) και/ή την αποτίμηση στο τέλος της χρήσεως δανείων (ή πιστώσεων), χρησιμοποιηθέντων αποκλειστικά για κτήσεις πάγιων στοιχείων.

**Δεν υπάρχουν τέτοια στοιχεία.**

**(στ) Άρθρο 43 § 4 εδαφ' α και β :**

Ανάλυση και εξήγηση των κονδυλίων "Έξοδα ερευνών και αναπτύξεως", Παραχωρήσεις και δικαιώματα βιομηχανικής ιδιοκτησίας" και "Υπεραξία επιχειρήσεως (GOODWILL)".

**Δεν υπάρχουν**

**§ 4. Συμμετοχές**
**(α) Άρθρο 43α § 1β' :**

Συμμετοχές στο κεφάλαιο άλλων επιχειρήσεων με ποσοστό μεγαλύτερο από 10%.

Η Συνεταιριστική Τράπεζα δεν συμμετέχει στο κεφάλαιο άλλων επιχειρήσεων με ποσοστό μεγαλύτερο από 10%.

**Δεν υπάρχουν**

**(γ) Άρθρο 43α § 1ε' :**

Σύνταξη ενοποιημένων οικονομικών καταστάσεων στις οποίες περιλαμβάνονται και οι οικονομικές καταστάσεις της εταιρείας.

**Δεν συντρέχει η περίπτωση αυτή.**

**§ 6. Συνεταιριστικό Κεφάλαιο**
**(α) Άρθρο 43α § 1δ :**

Κατηγορίες μεριδίων, στις οποίες διαιρείται το συνεταιρικό κεφάλαιο.

	Αριθμός	Όνομ. αξία	Συνολ. Αξία
2011	84.607	150,00 €	12.691.050,00 €
2010	97.229	150,00 €	14.584.350,00 €

**(β) Άρθρο 43α § 1γ :**

Εκδοθείσες μετοχές μέσα στη χρήση για αύξηση του μετοχικού κεφαλαίου.

**Συνεπεία των εγγραφών, διαγραφών συνεταιρίων και αγοράς νέων μεριδίων, το Συνεταιριστικό κεφάλαιο μειώθηκε εντός της χρήσεως 2011 κατά € 1.893.300,00, ενώ η μείωση για το 2010 ανήλθε σε € 61.050,00.**

**(γ) Άρθρο 43α § 1ε και 42ε § 10 :**

Εκδοθέντες τίτλοι και ενσωματωμένα σ' αυτούς δικαιώματα.

**Δεν υπάρχουν**

**(δ) Άρθρο 43α § 1στ :**

Απόκτηση ιδίων μετοχών μέσα στην παρούσα χρήση.

**Δεν συντρέχει τέτοια περίπτωση.**

**§ 7. Προβλέψεις και υποχρεώσεις**
**(α) Άρθρο 42ε § 14 εδαφ' δ :**

Ανάλυση του λογαριασμού "Λοιπές προβλέψεις", αν το ποσό του είναι σημαντικό.

**Το ποσό των € 2.750.820,20 (€ 9.686.520,20 μετά την τροποποίηση) που εμφανίζεται στο Ενεργητικό αφαιρετικά του κονδυλίου «Απαιτήσεις κατά πελατών» αφορά προβλέψεις για απόσβεση επισφαλών απαιτήσεων από χορηγήσεις.**

Έως την χρήση 2010:	2.249.828,43€
*Αύξηση λόγω τροποποίησης Οικ.Κατ. 2010	4.779.028,43€
+ Πρόσθετη πρόβλεψη εντός της χρήσεως 2011:	1.500.000,00 €
+ Αντιστροφή διαγραφής	485,00
- Διαγραφή απαιτήσεων σε βάρος πρόβλεψης στο 2011 :	- 999.493,23 €
<b>Σύνολο προβλέψεων για Επισφαλείς απαιτήσεις:</b>	<b>2.750.820,20 €</b>
*Αύξηση λόγω τροποποίησης Οικ.Κατ.	4.406.500,00 €
<b>Σύνολο προβλέψεων για Επισφαλείς απαιτήσεις:</b>	<b>9.686.520,20 €</b>

Το υπόλοιπο του λογαριασμού «άλλες προβλέψεις» ύψους 34.901,90 € δημιουργήθηκε σε προηγούμενη χρήση για κάλυψη εκτάκτων κινδύνων.

Σύμφωνα με το άρθρο 43α § 1ζ', παρατίθεται και ο τρόπος υπολογισμού των προβλέψεων αποζημιώσεως του προσωπικού.

**Η αποζημίωση προσωπικού υπολογίζεται σύμφωνα με τις προβλέψεις της εργατικής νομοθεσίας για την δικαιούμενη αποζημίωση των εργαζομένων κατά την αποχώρηση για συνταξιοδότηση.**

**Στην τρέχουσα χρήση καταχωρήθηκε στο κονδύλιο του παθητικού «6° Προβλέψεις για συντάξεις ...» το ποσό των 12.097,43 € το οποίο καλύπτει τις αποζημιώσεις του προσωπικού. Αναλυτικά :**

**Διαμόρφωση υπολοίπου της 31.12.2011**

Υπόλοιπο μέχρι τη χρήση 2010 :	76.256,70 €
Προβλέψεις της χρήσεως 2011:	12.097,43€
Μείον: Χρήση πρόβλεψης στο 2011	- 5.055,75€
Σύνολο προβλέψεων για Αποζημ. Προσωπικού την 31.12.2011 :	<b>83.298,38 €</b>

**(β) Άρθρο 43α § 1ζ :**

Οι οικονομικές δεσμεύσεις από συμβάσεις κ.λ.π. που δεν εμφανίζονται στους λογαριασμούς τάξεως. Υποχρεώσεις καταβολής ειδικών μηνιαίων παροχών και οικονομικές δεσμεύσεις για συνδεδεμένες επιχειρήσεις.

**Δεν υπάρχουν**

**(γ) Άρθρο 43α § 1β :**

Πιθανές οφειλές σημαντικών ποσών φόρων και ποσά φόρων που ενδεχομένως να προκύψουν σε βάρος της κλειόμενης και των προηγούμενων χρήσεων, εφόσον δεν εμφανίζονται στις υποχρεώσεις ή στις προβλέψεις.

Η τράπεζα δεν έχει ελεγχθεί φορολογικά για τις χρήσεις 2010 και 2011, με συνέπεια οι φορολογικές της υποχρεώσεις να μην έχουν καταστεί οριστικές.

**(δ) Άρθρο 43α § 1στ:**

Μακροπρόθεσμες υποχρεώσεις πάνω από πέντε (5) έτη.

**Δεν υπάρχουν**

**(ε) Άρθρο 43α § 1στ :**

Υποχρεώσεις καλυπτόμενες με εμπράγματα ασφάλειες.

**Δεν υπάρχουν**

**§ 8. Μεταβατικοί λογαριασμοί**
**Άρθρο 42ε § 12 :**

Ανάλυση του κονδυλίου των μεταβατικών λογαριασμών :

**Ενεργ. Θέση 15 «Προπληρωμένα έξοδα & έσοδα εισπρακτέα»**

«Έσοδα χρήσεως εισπρακτέα»	2011	2010
- Έσοδα από τόκους χρηματοδοτήσεων	<u>599.402,26 €</u>	<u>422.678,92 €</u>
«Έξοδα επομένης χρήσεως»		
- Διάφορα έξοδα επομένων χρήσεων	<u>2.700,00 €</u>	<u>3.100,00 €</u>
	<u>602.102,26 €</u>	<u>425.778,92 €</u>

**Παθ. Θέση 5 «Προεισπραγμένα έσοδα και πληρωτέα έξοδα»**

"Έξοδα χρήσεως δεδουλευμένα"	2011	2010
- Έξοδα χρήσεως δεδουλευμένα (Χ.Υ.)	- 10,14 €	- 10,14 €
- ΤΕΚΕ Πρόσθετα Κεφάλαια κάλυψης καταθέσεων	116.141,00 €	115.271,00 €
- Τόκοι καταθέσεων πελατών δεδουλευμένοι	303.161,21 €	242.220,74 €
- Εισφορές τράπεζας δεδουλευμένες	29.036,00 €	28.818,00 €
- Αμοιβές τρίτων δεδουλευμένες	1.906,76 €	1.906,76 €
- Παροχές τρίτων δεδουλευμένες	<u>2.009,64 €</u>	<u>0,00 €</u>
	<u>452.244,47 €</u>	<u>388.206,36 €</u>

**§ 11. Αμοιβές, προκαταβολές και πιστώσεις σε όργανα διοικήσεως**
**(α) Άρθρο 43α § 1γ :**

Όπως τροποποιήθηκε με το άρθρο 3 του Π.Δ. 325/1994: Αμοιβές μελών οργάνων διοικήσεως και διευθύνσεως της εταιρείας.

	2011	2010
Αμοιβές συνεδριάσεων μελών Διοικητικού Συμβουλίου	<u>72.638,00 €</u>	<u>105.294,00 €</u>

**(β) Άρθρο 43α § 1γ :**

Υποχρεώσεις που δημιουργήθηκαν ή αναλήφθηκαν για βοηθήματα σε αποχωρήσαντα την παρούσα χρήση μέλη οργάνων διοικήσεως και διευθύνσεως της εταιρείας.

**Δεν υπάρχουν**

**(γ) Άρθρο 43α § 1ιδ :**

Δοθείσες προκαταβολές και πιστώσεις σε όργανα διοικήσεως (μέλη διοικητικών συμβουλίων και διαχειριστές).

**Δεν υπάρχουν**

**§ 12. Αριθμός προσωπικού και αμοιβές.**
**(β) Άρθρο 43α § 1-θ :**

Μέσος όρος του απασχοληθέντος κατά τη διάρκεια της χρήσεως προσωπικού και κατηγορίες αυτού, με το συνολικό κόστος τους. Διευκρινίζεται ότι, στο "Διοικητικό (υπαλληλικό) προσωπικό" περιλαμβάνεται το με μηνιαίο μισθό αμειβόμενο προσωπικό και στο "εργατοτεχνικό προσωπικό" οι αμειβόμενοι με ημερομίσθιο.

1. Μέσος όρος προσωπικού: 19 άτομα

3. Αμοιβές και έξοδα προσωπικού :	2011	2010
- Διοικητικού (υπαλληλικού) προσωπικού:		
- Μισθοί	602.719,35 €	620.219,12 €
- Επιβαρύνσεις κοινωνικής φύσεως για συντάξεις	141.140,93 €	141.084,57 €
- Παρεπόμενες παροχές και έξοδα προσωπικού	0,00 €	350,00 €
- Αποζημιώσεις απολύσεως ή εξόδου από την υπηρεσία	<u>5.055,75 €</u>	<u>0,00 €</u>
<b>Σύνολο</b>	<b><u>748.916,03 €</u></b>	<b><u>761.653,69 €</u></b>

**B. 1 Πληροφορίες για ορισμένες θέσεις του Ισολογισμού**
**ΕΝΕΡΓΗΤΙΚΟ**
**Θέση 1 Ταμείο και διαθέσιμα στην κεντρική Τράπεζα**

	2011	2010
- Ταμείο	316.450,11 €	435.496,08 €
- Έντοκη υποχρεωτική κατάθεση στην Τράπεζα Ελλάδος	1.794.694,26 €	2.052.118,65 €
- Επιταγές εισπρακτέες μέσω γραφείου συμψηφισμού	<u>236.799,59 €</u>	<u>151.497,92 €</u>
<b>Σύνολο</b>	<b><u>2.347.943,96 €</u></b>	<b><u>2.639.112,65 €</u></b>

**Θέση 3 : Απαιτήσεις κατά Πιστωτικών Ιδρυμάτων**

Δεν υπάρχουν απαιτήσεις κατά συνδεδεμένων πιστωτικών ιδρυμάτων.

Οι απαιτήσεις κατά πιστωτικών ιδρυμάτων αναλύονται κατωτέρω και αφορούν :

α) Απαιτήσεις όψεως	2011	2010
<b>Καταθέσεις όψεως σε Πιστωτικά Ιδρύματα εσωτερικού</b>		
ΤΡΑΠΕΖΑ ΕΘΝΙΚΗ	88.565,60 €	58.290,46 €
ΤΡΑΠΕΖΑ ΕΜΠΟΡΙΚΗ	7.922,56 €	70.531,18 €
ΤΡΑΠΕΖΑ PRO-BANK	970.879,23 €	733.112,66 €
ΤΡΑΠΕΖΑ ΠΕΙΡΑΙΩΣ	43.180,56 €	312.721,46 €
ΤΡΑΠΕΖΑ ΠΑΝΕΛΛΗΝΙΑ	1.156.033,77 €	403.982,67 €
ΤΡΑΠΕΖΑ MARFIN	4.748,09 €	4.748,09 €
ALPHABANK	55.469,62 €	18.184,13 €
TBANK	740.961,79 €	39.760,69 €
MILLENIUM BANK	<u>200.000,00 €</u>	<u>0,00 €</u>
<b>ΣΥΝΟΛΟ (Α)</b>	<b><u>3.267.761,22 €</u></b>	<b><u>1.641.331,34 €</u></b>

**β) Απαιτήσεις από καταθέσεις Προθεσμίας σε Πιστωτικά Ιδρύματα**

ΤΡΑΠΕΖΑ ΠΑΝΕΛΛΗΝΙΑ	3.130.314,44 €	6.071.500,00 €
ΤΡΑΠΕΖΑ TBANK	572.776,11 €	2.719.975,64 €
ΠΑΓΚΡΗΤΙΑ ΤΡΑΠΕΖΑ	1.044.632,42 €	2.056.248,72 €
ALPHABANK	0,00 €	1.000.000,00 €
ΤΡΑΠΕΖΑ PRO-BANK	3.000.000,00 €	1.500.000,00 €
ΣΥΝΕΤ. ΤΡΑΠΕΖΑ ΔΥΤ. ΜΑΚΕΔΟΝΙΑΣ	757.524,75 €	0,00 €
MILLENIUMBANK	<u>503.068,49 €</u>	<u>0,00 €</u>
<b>ΣΥΝΟΛΟ (Β)</b>	<b><u>9.008.316,21 €</u></b>	<b><u>13.347.724,36 €</u></b>

ΓΕΝΙΚΟ ΣΥΝΟΛΟ **12.276.077,43 €** **14.989.055,70 €**

Η λήξη των παραπάνω καταθέσεων προθεσμίας ανά διαστήματα έχει ως εξής :

- Πάνω από 6 μήνες	571.500,00 €	0,00 €
- Μέχρι 6 μήνες (το σύνολο)	0,00 €	1.000.000,00 €
- Μέχρι 3 μήνες (το σύνολο)	0,00 €	2.000.000,00 €
- Μέχρι 2 μήνες (το σύνολο)	0,00 €	3.500.000,00 €
- Μέχρι 1 μήνα (το σύνολο)	8.436.816,21 €	6.847.724,36€

**9.008.316,21€13.347.724,36€**

#### Θέση 4 : Απαιτήσεις κατά πελατών (σε χιλ.ευρώ)

Η λήξη των απαιτήσεων αυτών ανά διαστήματα έχει ως εξής :

	2011	2010
- Μέχρι 3 μήνες	13.659 χιλ. €	10.033 χιλ. €
- Από 3 μήνες έως 1 έτος	28.479 χιλ. €	29.350 χιλ. €
- Από 1 έτος έως 5 έτη	5.457 χιλ. €	6.068 χιλ. €
- Άνω των 5 ετών	<u>7.260 χιλ. €</u>	<u>7.861 χιλ. €</u>
<b>Σύνολο</b>	<b>54.855 χιλ. €</b>	<b>53.312 χιλ. €</b>

Πλέον :

- Απαιτήσεις εκτός χρηματοδοτήσεων	<u>986 χιλ. €</u>	<u>708 χιλ. €</u>
<b>ΓΕΝΙΚΟ ΣΥΝΟΛΟ</b>	<b><u>55.841 χιλ. €</u></b>	<b><u>54.020 χιλ. €</u></b>

Δεν υπάρχουν απαιτήσεις κατά :

- Συνδεδεμένων πιστωτικών ιδρυμάτων,
- Συμμετοχικού ενδιαφέροντος επιχειρήσεων.

Προβλέψεις για επισφαλείς απαιτήσεις	<u>2.751 χιλ. €</u>
*Αύξηση λόγω τροποποίησης Οικ.Κατ. 2010	<u>2.529 χιλ. €</u>
*Αύξηση λόγω τροποποίησης Οικ.Κατ. 2011	<u>4.406 χιλ. €</u>
<b>Σύνολο Προβλέψεων</b>	<b><u>9.686 χιλ. €</u></b>

	2011	2010
<b>Ανάλογα με την καθυστέρηση</b>		
Χορηγήσεις ενήμερες	36.196 χιλ €	42.780 χιλ €
-/- σε καθυστέρηση από 3 - 6 μήνες	1.212 χιλ. €	1.083 χιλ. €
-/- -/- 6-12 -/-	5.584 χιλ. €	2.581 χιλ. €
-/- -/- πάνω από 12 -/-	1.172 χιλ. €	442 χιλ. €
-/- σε οριστική καθυστέρηση	7.775 χιλ. €	5.420 χιλ. €
-/- σε καθυστέρηση πέραν της τριετίας	2.599 χιλ. €	0,00 χιλ. €
Χορηγήσεις επισφαλείς	<u>317 χιλ. €</u>	<u>1.006 χιλ. €</u>
<b>ΣΥΝΟΛΟ</b>	<b><u>54.855 χιλ. €</u></b>	<b><u>53.312 χιλ. €</u></b>

#### Θέση 7 Συμμετοχές σε μη συνδεδεμένες επιχειρήσεις

Οι συμμετοχές αφορούν σε πέντε (5) επιχειρήσεις μη εισηγμένες σε χρηματιστηριακή αγορά.

Αναλυτικά :

20.070Μτχς στην Πανελλήνια Τράπεζα Α.Ε. (0,267%)	αξίας€177.604,20
200.745Μτχς της Συν/κης Ασφαλιστικής Α.Ε.Γ.Α. (0,762%)	αξίας€ 209.911,60
990 Συν/κες Μεριδες της Συν/κής Τράπεζας Λαμίας	αξίας € 149.985,00
1.000 Συν/κες Μερ. της Συν.Τράπ. Λέσβου-Λήμνουαξίας	€ 100.000,00
200 ΜτχςΑναπτυξιακή Εταιρία Σερρών ΟΤΑ	αξίας € <u>2.348,00</u>
<b>Σύνολο</b>	<b><u>€639.848,80</u></b>

Η εσωτερική λογιστική αξία των συμμετοχών αυτών την 31.12.2010(2009) ήταν αντίστοιχα 574.212,13 € (2009 = 571.864,13 €)Συνολικά η αξία κτήσης των συμμετοχών αυτών είναι μεγαλύτερη από την λογιστική τους αξία κατά 65.636,67 €.

Η συμμετοχή της τράπεζας στο κεφάλαιο των δύο συνεταιριστικών τραπεζών που τέθηκαν σε εκκαθάριση από την Τράπεζα της Ελλάδος δεν τίθεται σε καθεστώς απομείωσης διότι κατά την αγορά των μερίδων υπογράφηκε σύμβαση ενεχύρου επί ισόποσης κατάθεσης των τραπεζών αυτών στην Συνεταιριστική Τράπεζα Σερρών.

#### Θέση 9 Άυλα Πάνια Στοιχεία

Τα άυλα πάγια περιουσιακά στοιχεία – αξίες κτήσεως –για τις χρήσεις 2011 και 2010 ανέρχονται σε € 2.493.790,40 (€ 859.305,94 μετά την τροποποίηση) και σε €2.371.128,07 (€ 736.643,61 μετά την τροποποίηση) αντίστοιχα και αφορούν:

Κατηγορία άυλου πάγιου στοιχείου	2011	2010
-Έξοδα δημιουργίας σήματος & εντύπων	15.206,16 €	15.206,16 €
-Έξοδα σύστασης τράπεζας έως 2004	1.634.484,46 €	1.634.484,46 €
*Μείωση λόγω τροποποίησης Οικ.Κατ. 2010	<u>-1.634.484,46 €</u>	<u>-1.634.484,46 €</u>
- Έξοδα διαμόρφωσης μισθίου καταστημάτων	3.600,00 €	3.600,00 €
- Έξοδα λογισμικού (software)	261.268,88 €	187.502,05 €
- Λογισμικά Λοιπά	206.562,39 €	206.562,39 €
- Μελέτες πολυετούς απόσβεσης	20.000,00 €	20.000,00 €
-Προβλέψεις αποζημ. προσωπικού έως 2005	34.794,34 €	34.794,34 €
-Έξοδα ερευνών-μελετών	97.805,11 €	65.210,11 €
-Φόρος Συγκέντρωσης Κεφαλαίου	155.674,00 €	139.373,50 €
-Έξοδα απόκτησης Κτιρίων	9.576,99 €	9.576,99 €
-Λοιπά διάφορα έξοδα πολυετούς απόσβεσης	54.818,07 €	54.818,07 €
<b>ΣΥΝΟΛΟ</b>	<b><u>859.305,94 €</u></b>	<b><u>736.643,61 €</u></b>

#### ΑΠΟΣΒΕΣΕΙΣ

	2011	2010
-Αποσβέσεις άυλων πάγιων στοιχείων	1.493.256,05	1.377.324,27 €
*Μείωση λόγω τροποποίησης Οικ.Κατ.	<u>-817.242,25 €</u>	<u>-817.242,25 €</u>
<b>Σύνολο Αποσβέσεων άυλων πάγιων στοιχείων</b>	<b><u>676.013,80€</u></b>	<b><u>560.082,02 €</u></b>
<b>Αναπόσβεστο Υπόλοιπο</b>	<b><u>183.292,14€</u></b>	<b><u>176.561,59 €</u></b>

#### Θέση 10 Ενσώματα Πάνια Στοιχεία

Η ανάλυση της κίνησης των εν λόγω παγίων κατά τη χρήση 2011 εμφανίζεται στον πίνακα που βρίσκεται συνημμένος μετά το τέλος του προσαρτήματος:

#### Θέση 13Λοιπά στοιχεία ενεργητικού

	2011	2010
- Ακίνητα αποκτημένα από πλειστηριασμούς	63.402,35 €	60.931,02 €
-Λοιποί συνεργάτες λογαριασμοί προς απόδοση	1.000,00 €	1.000,00 €
-Προσωπικό λογ/σμοί προς απόδοση	17.260,18€	-518,44 €
-Ελληνικό Δημόσιο Προκαταβ. Φόρου εισοδ.	15.897,93€	149.518,66€
-Ελλην.Δημόσιο - Επιστρεπτέα προκαταβ.χρ.2010	113.690,57 €	0,00 €
-Μέτοχοι – Απαιτήσεις από φόρο υπεραξίας	8.243,63 €	8.243,63 €
- Λοιπές απαιτήσεις	16.994,26€	11.338,96€
- Απαιτήσεις από το προσωπικό	10.690,15€	7.540,91€
- Απαιτήσεις από Α.Τ.Μ.	<u>1.060,00€</u>	<u>1.640,00 €</u>
<b>ΣΥΝΟΛΟ</b>	<b><u>248.239,07 €</u></b>	<b><u>239.694,74 €</u></b>

#### ΠΑΘΗΤΙΚΟ

##### Θέση 2 Υποχρεώσεις προς πελάτες

Το σύνολο των υποχρεώσεων προς πελάτες-καταθέτες την 31.12.2011 ανέρχόταν σε56.240.545,83 € (2010= 54.369.524,21 €)και ανάλογα με τη εναπομένουσα διάρκειά τους αναλύονται ως εξής:

A) Καταθέσεις	2011	2010
α)Καταθέσεις Ταμειωτηρίου	<u>4.426.301,42 €</u>	<u>5.558.597,39 €</u>

β) Καταθέσεις Προθεσμίας		
- Μέχρι 3 μήνες	40.343.234,12 €	38.425.786,52 €
- Από 3 μήνες μέχρι 1 έτος	4.778.937,09 €	3.403.677,81 €
Σύνολο (β)	<b>45.122.171,21 €</b>	<b>41.829.464,33 €</b>
<b>Β) Άλλες υποχρεώσεις</b>		
- α) Καταθέσεις Όψεως	<b>6.680.786,49 €</b>	<b>6.976.082,41 €</b>
<b>Γ) Άλλες κατηγορίες καταθέσεων</b>		
- Δεσμευμένες ιδιωτών, εταιριών, δημοσίων οργανισμών & επιχειρήσεων	2.972,11 €	5.377,47 €
- Καταθέσεις για εγγύηση ιδιωτών, εταιριών, δημοσίων οργαν.&επιχειρ.	0,00 €	2,61 €
- Άλλες καταθέσεις	8.314,60 €	0,00 €
Σύνολο (γ)	<b>11.286,71 €</b>	<b>5.380,08 €</b>
Γενικό Σύνολο (α+β+γ)	<b>56.240.545,83 €</b>	<b>54.369.524,21 €</b>

#### Θέση 4 Λοιπά Στοιχεία Παθητικού

Ανάλυση:

α) Υποχρεώσεις από φόρους – τέλη	2011	2010
- Φ.Π.Α.	-76,07 €	68,66 €
- Φόροι – τέλη αμοιβών προσωπικού	20.506,13 €	13.845,56 €
- Φόροι – τέλη αμοιβών τρίτων	7.100,96 €	13.707,51 €
- Φόρος εισοδήματος & προκ/λή	0,01 €	236.656,62 €
- Φόρος αμοιβών Δ.Σ.	2.104,64 €	10.679,00 €
- Χαρτόσημο αμοιβών Δ.Σ	69,48 €	512,57 €
- Φόροι τόκων	29.639,54 €	28.046,57 €
- Αγγελιόσημα	0,00 €	15,00 €
- Φόροι συγκέντρωσης κεφαλαίων	3.338,34 €	2.895,84 €
- Χαρτόσημο επιταγών	877,86 €	1.533,12 €
- Φόροι – τέλη προηγούμενων χρήσεων	0,02 €	0,02 €
<b>ΣΥΝΟΛΟ (Α)</b>	<b>63.560,91 €</b>	<b>307.960,47 €</b>

β) Ασφαλιστικοί οργανισμοί	2011	2010
- Ι.Κ.Α. προσωπικού	25.110,36 €	25.181,60 €
- Ταμείο πρόνοιας	5.373,04 €	5.490,83 €
<b>ΣΥΝΟΛΟ (Β)</b>	<b>30.483,40 €</b>	<b>30.672,43 €</b>

γ) Λοιπές υποχρεώσεις	2011	2010
- Προμηθευτές	85.682,53 €	102.921,49 €
- Μερίσματα πληρωτέα	108.106,10 €	493.311,76 €
- Αποδοχές προσωπικού πληρωτέες	-10.657,97 €	-11.207,99 €
-Ελληνικό Δημόσιο, εισπράξεις για λογ/σμό του	15.572,88 €	57.105,00 €
-Δικαιούχοι αμοιβών	-17.576,29 €	-177,79 €
- Λοιπές υποχρεώσεις	-62.529,09 €	-62.549,09 €
-Υποχρεώσεις από εισπράξεις για λογ/σμοΝΠΔΔ	34.689,39 €	0,00 €
-Υποχρεώσεις από εισπράξεις για λογ/σμο τρίτων	17.114,74 €	0,00 €
<b>ΣΥΝΟΛΟ (Γ)</b>	<b>170.402,29€</b>	<b>579.403,38€</b>
<b>Γενικό σύνολο (α+β+γ)</b>	<b>264.446,60 €</b>	<b>918.036,28 €</b>

## 2. Πληροφορίες για τους λογαριασμούς τάξεως

Στους λογαριασμούς τάξεως παρακολουθούνται οι εξής πληροφορίες :

1) Ενδεχόμενες υποχρεώσεις	2011	2010
<b>Β. Από εγγυήσεις υπέρ τρίτων</b>		
-Συμβάσεις μέτρου κινδύνου	876.220,26 €	647.800,62 €
-Συμβάσεις μέσου κινδύνου	7.085.415,68 €	7.350.918,24 €
-Συμβάσεις υψηλού κινδύνου	2.760.737,57 €	2.591.444,90 €
	<b>10.722.373,51 €</b>	<b>10.590.163,76 €</b>

### 3) Λοιποί λογαριασμοί τάξεως

α. Δικαιούχοι αλλότριων περιουσιακ. Στοιχείων	2011	2010
-Δεσμευμένα χρεόγραφα τρίτων	102.787,68 €	0,00 €
-Επιταγές τρίτων για είσπραξη	49.830,00 €	45.830,00 €
-Συναλλαγματικές τρίτων για είσπραξη	99.711,70 €	137.301,60 €
	<b>252.329,38 €</b>	<b>183.131,60 €</b>

### γ. Πιστωτικοί λογ/σμοί πληροφοριών

-Καταθέσεις τρίτων από ενέχυρα	2.107.001,47 €	1.330.806,22 €
-Επιταγές τρίτων από ενέχυρα	4.950.208,97 €	9.615.149,36 €
-Συναλλαγματικές τρίτων από ενέχυρα	380.915,02 €	683.084,58 €
-Εγγυητ. Επιστολ. τρίτων για εξασφάλ.		
Απαιτήσ.	1.702.827,67 €	4.318.258,73 €
-Προσημειώσεις υποθ. για εξασφάλ. Απαιτήσ.	22.853.755,00 €	20.190.755,00 €
-Εκχωρημένες απαιτ. από Ελληνικό Δημόσιο	1.826.499,25 €	1.654.321,30 €
- Προβλέψεις που χρησιμοποιήθηκαν για απόσβεση απαιτήσεων	2.668.278,57 €	1.669.270,34 €
-Μη λογισμένοι τόκοι χορηγήσεων	3.815.372,95 €	2.204.963,99 €
-Λοιποί λογαριασμοί πληροφοριών	28.592,24 €	15.124,25 €
	<b>40.333.451,14 €</b>	<b>41.681.733,77 €</b>

## 3. Πληροφορίες για τα αποτελέσματα χρήσης

Επεξηγήσεις για τη φύση των κάτωθι κονδυλίων

### 2. Τόκοι και εξομοιούμενα έσοδα

	2011	2010
- Έσοδα από τόκους χορηγήσεων	5.217.832,48 €	5.129.129,46 €
- Τόκοι καταθέσεων στην Τ.Ε.	12.955,48 €	10.305,95 €
- Τόκοι από καταθέσεις σε άλλες Τράπεζες	638.359,53 €	683.859,94 €
- Τόκοι χρεωστικών λογ. όψεως	5.677,99 €	6.145,32 €
- Προϋπολογισμένοι άλλοι τόκοι - έσοδα	1288,45 €	0,00 €
<b>Σύνολο</b>	<b>5.876.113,93 €</b>	<b>5.829.440,67 €</b>

### 2. Τόκοι και εξομοιούμενα έξοδα

	2011	2010
<b>Α) Τόκοι καταθέσεων πελατών</b>		
- Καταθέσεις όψεως	186.923,56 €	116.757,14 €
- -/- ταμειευηρίου	98.092,88 €	109.902,14 €
- -/- προθεσμίας	2.149.272,95 €	1.822.232,24 €
- Τόκοι λοιπών κατηγοριών καταθέσεων	68,73 €	65,97 €
-Τόκοι υποχρ. προς Πιστωτικά Ιδρύματα	585,55 €	0,00 €
- <b>Προϋπολογισμένοι-προπληρωμένοι τόκοι</b>	<b>60.940,47 €</b>	<b>0,00 €</b>
<b>Σύνολο (α)</b>	<b>2.495.884,14 €</b>	<b>2.048.957,49 €</b>
<b>Β) Εισφορές Τράπεζας</b>		
- Εισφορά Ν.128	258.111,40 €	253.123,70 €
- -/- στο Ταμείο Εγγ. Καταθέσεων	57.638,00 €	57.419,00 €
<b>Σύνολο (β)</b>	<b>315.749,40 €</b>	<b>310.542,70 €</b>
<b>Σύνολο (α+β)</b>	<b>2.811.633,54 €</b>	<b>2.359.500,19 €</b>

### 3. Έσοδα από τίτλους

	2011	2010
-Μερίσματα από Πανελλήνια Τράπεζα	0,00 €	0,00 €
-Μερίσματα από Συνεταιριστική Α.Ε.Γ.Α.	0,00 €	0,00 €
	<b>0,00 €</b>	<b>0,00 €</b>

Η Πανελλήνια Τράπεζα δεν έδωσε μερίσματα από τα κέρδη της χρήσεως 2009 και 2010 λόγω της έναρξης της στο πρόγραμμα εγγυήσεων του Ελληνικού Δημοσίου, το οποίο θέτει ως προϋπόθεση τη μη διανομή μερίσματος σε μετρητά.

Η Συνεταιριστική Ασφαλιστική δεν έδωσε μερίσματα από τα κέρδη της χρήσεως 2009 και 2010, διότι είχε να συμψηφίσει ζημιές της προηγούμενης χρήσης 2008 οι οποίες είχαν προκληθεί από τα αποτελέσματα φορολογικού ελέγχου.

#### 4. Έσοδα Προμηθειών

	2011	2010
- Έσοδα από προμήθειες Ε/Ε	158.837,25 €	169.030,82 €
- Προμήθειες από είσπραξη επιταγών	95.753,52€	144.988,38 €
- Έξοδα νομικού ελέγχου	65.063,27 €	107.036,16 €
- Λοιπές προμήθειες	35.477,83 €	41.458,01 €
<b>Σύνολο</b>	<b>355.131,87 €</b>	<b>462.513,37 €</b>

#### 7. Λοιπά έσοδα εκμεταλλεύσεως

	2011	2010
- Εισπράξεις τελών επικοινωνίας	467,50 €	1.650,97 €
- Ειδικές επιχορηγήσεις – επιδοτήσεις	4.193,89 €	9.894,13 €
- Εισπραττόμενα δικαστικά έξοδα	274.874,47 €	307.941,22 €
- Εισπραττόμενα έξοδα μηχανικών	2.764,50 €	2.838,80 €
- Λοιπά έσοδα από απόδοση ΤΕΚΕ	23.336,54 €	0,00 €
<b>Σύνολο</b>	<b>305.636,90 €</b>	<b>322.325,12 €</b>

#### 8. Γενικά έξοδα διοικήσεως

	2011	2010
- Αμοιβές προσωπικού	665.219,35 €	620.219,12 €
- Παρεπόμενες παροχές και έξοδα	0,00 €	350,00 €
- Εργοδοτικές εισφορές	115.696,33 €	115.887,47 €
- Εργοδοτικές εισφορές επικουρ. ταμείων	25.444,60 €	25.197,10 €
- Αποζημιώσεις απόλυσης	5.055,75 €	0,00 €
- Αμοιβές & έξοδα τρίτων	473.325,43 €	547.522,02 €
- Παροχές τρίτων	200.557,28 €	207.050,57 €
- Φόροι - τέλη (κυρίως Φ.Π.Α.)	143.684,67 €	116.508,52 €
- Διάφορα έξοδα	263.609,61€	239.653,55 €
<b>Σύνολο</b>	<b>1.892.593,02 €</b>	<b>1.872.388,35 €</b>

#### 9. Αποσβέσεις πάγιων στοιχείων

	2011	2010
- Αποσβέσεις κτιρίων	43.226,16 €	40.447,24 €
- -/- επίπλων & λοιπού εξοπλισμού	92.984,59 €	78.580,25 €
- -/- Δαπανών σύστασης τράπεζας	720 €	164.168,45 €
*Μείωση λόγω τροποποίησης Οικ.Κατ.	0,00 €	-163.448,45 €
- -/- Λογισμικού	35.447,88 €	26.264,27 €
- -/- Ερευνών - μελετών	17.743,00 €	10.593,34 €
- -/- Εξόδων αύξησης κεφαλαίου	27.874,67 €	27.874,70 €
- -/- Εξόδων κτήσης κτιρίων	1.915,38 €	1.915,40 €
- -/- Λοιπών εξόδων πολυετούς απόσβ.	3.979,64€	6.050,61€
- -/- Προβλ. Αποζημ. Προσωπ. έως 2005	€	6.958,85 €
- -/- Λοιπού λογισμικού	28.251,21€	33.034,85 €
<b>Σύνολο</b>	<b>252.142,53 €</b>	<b>395.887,96 €</b>
<b>Σύνολο</b>	<b>252.142,53 €</b>	<b>232.439,51 €</b>

#### 10. Λοιπά έξοδα εκμεταλλεύσεως

	2011	2010
- Χαρτόσημο μισθωμάτων	3.578,01 €	2.903,10 €
- Δωρεές για κοινωνικές σκοπούς	27.750,02 €	16.886,00 €
<b>Σύνολο</b>	<b>31.328,03 €</b>	<b>19.789,10 €</b>

#### 11+12 Διαφορές προσαρμογής αξίας απαιτήσεων & προβλέψεων για ενδεχόμενες υποχρεώσεις

	2011	2010
- Προβλέψεις για αποζημ. προσωπ. λόγω εξόδου από την υπηρεσία	12.097,43 €	12.516,85 €
- -/- για επισφαλείς απαιτήσεις από χορηγήσεις δανείων	1.500.000,00€	1.184.500,00 €
*Αύξηση λόγω τροποποίησης Οικ.Κατ.	4.406.500,00 €	829.000,00 €
<b>Σύνολο</b>	<b>5.918.597,43 €</b>	<b>2.026.016,38 €</b>

#### 15. Έσοδα & κέρδη από μη συνήθεις δραστηριότητες

	2011	2010
- Έκτακτα και ανόργανα έσοδα	100,00 €	7.170,29 €
- Έσοδα προηγούμενων χρήσεων	31.191,59 €	0,00 €
- Έσοδα από προβλέψεις προηγούμενων χρήσεων	5.055,75 €	0,00 €
<b>Σύνολο</b>	<b>36.347,34 €</b>	<b>7.170,29 €</b>

#### 16. Έξοδα & ζημιές από μη συνήθεις δραστηριότητες

	2011	2010
- Φορολογικά πρόστιμα & προσαυξήσεις	46,97 €	772,13 €
- Προσαυξήσεις εισφορών ασφαλιστικών ταμείων	55,42 €	0,00 €
- Ελλείμματα Ταμείου	24,20 €	1.043,15 €
- Λοιπά έκτακτα και ανόργανα έξοδα	212,83 €	276,69 €
<b>Σύνολο (α)</b>	<b>339,42 €</b>	<b>2.091,97 €</b>
- Έξοδα προηγούμενων χρήσεων	0,00 €	9.829,57 €
<b>Σύνολο (β)</b>	<b>0,00 €</b>	<b>9.829,57 €</b>
*Αύξηση λόγω τροποποίησης Οικ.Κατ.	767.271,80€	0,00 €
<b>Γενικό σύνολο</b>	<b>339,42 €</b>	<b>11.921,54 €</b>
<b>Γενικό σύνολο</b>	<b>767.611,22€</b>	<b>11.921,54 €</b>

#### 17. Έκτακτα αποτελέσματα

	2011	2010
- Κέρδη από εκποίηση εξοπλισμού	5.626,51 €	0,00 €
<b>Σύνολο (α)</b>	<b>5.626,51 €</b>	<b>0,00 €</b>



ΣΕΡΡΕΣ, 30 ΣΕΠΤΕΜΒΡΙΟΥ 2013

Ο ΠΡΟΕΔΡΟΣ

Ο ΓΕΝΙΚΟΣ ΓΡΑΜΜΑΤΕΑΣ ΤΟΥ Δ.Σ.

Ο ΤΑΜΙΑΣ ΤΟΥ Δ.Σ.

Ο ΠΡΟΪΣΤΑΜΕΝΟΣ ΤΩΝ ΟΙΚΟΝΟΜΙΚΩΝ  
ΥΠΗΡΕΣΙΩΝ

**ΧΑΤΖΗΗΛΙΑΔΗΣ Σ. ΙΩΑΝΝΗΣ**

Α.Δ.Τ. ΑΖ847896

**ΠΟΥΡΝΑΡΗΣ Γ. ΧΡΗΣΤΟΣ**

Α.Δ.Τ. ΑΕ 860002

**ΕΥΦΡΑΙΜΙΔΗΣ ΟΔΥΣΣΕΑΣ**

Α.Δ.Τ. ΑΒ 122604

**ΑΘΑΝΑΣΙΟΥ ΔΗΜΗΤΡΙΟΣ**

Α.Δ.Τ. Ξ 882496  
Αρ.Αδ. Λογιστή Α΄τάξης Ο.Ε.Ε.36331

Βεβαιώνεται ότι το ανωτέρω **Τροποποιημένο** προσάρτημα του **Τροποποιημένου** Ισολογισμού της 31/12/2011 Συνεταιρισμού Περιορισμένης Ευθύνης με την επωνυμία ΣΥΝΕΤΑΙΡΙΣΤΙΚΗ ΤΡΑΠΕΖΑ Ν. ΣΕΡΡΩΝ ΣΥΝ.Π.Ε. που αποτελείται από 5 σελίδες και 1 πίνακα συνημμένο είναι αυτό που αναφέρεται στο Πιστοποιητικό Ελέγχου με ημερομηνία 30 Σεπτεμβρίου 2013 και που συνοδεύει τον **Τροποποιημένο** Ισολογισμό της 31<sup>ης</sup> Δεκεμβρίου 2011.

Θεσσαλονίκη, 30 Σεπτεμβρίου 2013



**Ευάγγελος Γ. Μπιζουργιάννης**

Ορκωτός Ελεγκτής-Λογιστής

Α.Μ. Σ.Ο.Ε.Λ. 26441

**Συνεργαζόμενοι Ορκωτοί Λογιστές Α.Ε.**

Μέλος της Crowe Horwath International, Γιαννιτσών 31, τκ 546-27 Θεσσαλονίκη, Αρ.Μ. Σ.Ο.Ε.Λ. 125

**ΟΙΚΟΝΟΜΙΚΗ ΧΡΗΣΗ 01/01/2011-31/12/2011**

**Έκθεση Ελέγχου Ανεξάρτητου Ορκωτού Ελεγκτή Λογιστή  
Προς τους Συνεταίρους της «Συνεταιριστικής Τράπεζας Ν.Σερρών  
ΣΥΝ.Π.Ε.»**

**Έκθεση επί των Οικονομικών Καταστάσεων**

Ελέγξαμε τις ανωτέρω και συνημμένες τροποποιημένες οικονομικές καταστάσεις της «Συνεταιριστικής Τράπεζας Ν.Σερρών ΣΥΝ.Π.Ε.», οι οποίες αποτελούνται από τον ισολογισμό της **31ης Δεκεμβρίου 2011**, την κατάσταση αποτελεσμάτων, τον πίνακα διάθεσης αποτελεσμάτων της χρήσεως που έληξε την ημερομηνία αυτή, την κατάσταση μεταβολών ιδίων κεφαλαίων, την κατάσταση ταμιακών ροών καθώς και το σχετικό τροποποιημένο προσάρτημα.

**Ευθύνη της Διοίκησης για τις Οικονομικές Καταστάσεις**

Η διοίκηση έχει την ευθύνη για την κατάρτιση και εύλογη παρουσίαση αυτών των οικονομικών καταστάσεων σύμφωνα με τα Λογιστικά Πρότυπα που προδιαγράφονται από το Ελληνικό Γενικό Λογιστικό Σχέδιο και τις διατάξεις των άρθρων 42α έως και 43γ του κωδ.Ν. 2190/1920, όπως και για εκείνες τις εσωτερικές δικλίδες που η διοίκηση καθορίζει ως απαραίτητες ώστε να καθίσταται δυνατή η κατάρτιση οικονομικών καταστάσεων απαλλαγμένων από ουσιώδη ανακρίβεια, που οφείλεται είτε σε απάτη είτε σε λάθος.

**Ευθύνη του Ελεγκτή**

Η δική μας ευθύνη είναι να εκφράσουμε γνώμη επί αυτών των οικονομικών καταστάσεων με βάση τον έλεγχό μας. Διενεργήσαμε τον έλεγχό μας σύμφωνα με τα Διεθνή Πρότυπα Ελέγχου. Τα πρότυπα αυτά απαιτούν να συμμορφωνόμαστε με κανόνες δεοντολογίας, καθώς και να σχεδιάζουμε και διενεργούμε τον έλεγχο με σκοπό την απόκτηση εύλογης διασφάλισης για το εάν οι οικονομικές καταστάσεις είναι απαλλαγμένες από ουσιώδη ανακρίβεια.

Ο έλεγχος περιλαμβάνει τη διενέργεια διαδικασιών για την απόκτηση ελεγκτικών τεκμηρίων, σχετικά με τα ποσά και τις γνωστοποιήσεις στις οικονομικές καταστάσεις. Οι επιλεγόμενες διαδικασίες βασίζονται στην κρίση του ελεγκτή περιλαμβανομένης της εκτίμησης των κινδύνων ουσιώδους ανακρίβειας των οικονομικών καταστάσεων, που οφείλεται είτε σε απάτη είτε σε λάθος. Κατά τη διενέργεια αυτών των εκτιμήσεων κινδύνου, ο ελεγκτής εξετάζει τις εσωτερικές δικλίδες που σχετίζονται με την κατάρτιση και εύλογη παρουσίαση των οικονομικών καταστάσεων του συνεταιρισμού με σκοπό το σχεδιασμό ελεγκτικών διαδικασιών κατάλληλων για τις περιστάσεις, αλλά όχι με σκοπό την έκφραση γνώμης επί της αποτελεσματικότητας των εσωτερικών δικλίδων του συνεταιρισμού. Ο έλεγχος περιλαμβάνει επίσης την αξιολόγηση της καταλληλότητας των λογιστικών αρχών και μεθόδων που χρησιμοποιήθηκαν και του εύλογου των εκτιμήσεων που έγιναν από τη διοίκηση, καθώς και αξιολόγηση της συνολικής παρουσίας των οικονομικών καταστάσεων.

Πιστεύουμε ότι τα ελεγκτικά τεκμήρια που έχουμε συγκεντρώσει είναι επαρκή και κατάλληλα για τη θεμελίωση της ελεγκτικής μας γνώμης.

**Γνώμη**

Κατά τη γνώμη μας, οι ανωτέρω τροποποιημένες οικονομικές καταστάσεις παρουσιάζουν εύλογα, από κάθε ουσιώδη άποψη, την οικονομική θέση της «Συνεταιριστικής Τράπεζας Ν.Σερρών ΣΥΝ.Π.Ε.» κατά την 31η Δεκεμβρίου 2011, και τη χρηματοοικονομική της επίδοση για τη χρήση που έληξε την ημερομηνία αυτή σύμφωνα με τα Λογιστικά Πρότυπα που προδιαγράφονται από το Ελληνικό Γενικό Λογιστικό Σχέδιο και τις διατάξεις των άρθρων 42α έως και 43γ του κωδ.Ν. 2190/1920.

**Αναφορά επί Άλλων Νομικών και Κανονιστικών Θεμάτων**

Ο τρόπος υπολογισμού της αποζημίωσης εξερχομένων συνεταίρων, κατά τη γνώμη μας, δεν είναι συμβατός με τα προβλεπόμενα από το άρθρο 4 § 3 του Κ.Ν.1667/1986 καθώς και των άρθρων του καταστατικού του Συνεταιρισμού στα άρθρα 7, 23 και 39 με συνέπεια να υπολογίζονται μεγαλύτερες αποζημιώσεις στις εξόδους των συνεταίρων. Ήδη με το Ν.4099/2012 άρθρο 169 § 3 (Φ.Ε.Κ. 250/20.12.2012) έχει απαγορευθεί η εξαγορά συνεταιριστικών μερίδων χωρίς την προηγούμενη έγκριση της Τράπεζας της Ελλάδος.

Θεσσαλονίκη, 30 Σεπτεμβρίου 2013

**Ευάγγελος Γ. Μπιζουργιάννης**

**Συνεργαζόμενοι Ορκωτοί Λογιστές α.ε.ο.ε.**

μέλος της Crowe Horwath International, Γιαννιτών 31 & Πατρ.Κυρίλλου, 546-27 Θεσσαλονίκη,  
Αρ Μ ΣΟΕΛ 125

## Συνεταιριστική Τράπεζα Ν.Σερρών ΣΥΝ.Π.Ε.

**ΙΣΟΛΟΓΙΣΜΟΣ ΤΗΣ 31ης ΔΕΚΕΜΒΡΙΟΥ 2012**  
**Με ποσοτικοποίηση των παρατηρήσεων της Έκθεσης του Ορκωτού Ελεγκτή-Λογιστή**  
**9η ΕΤΑΙΡΙΚΗ ΧΡΗΣΗ**  
**1η Ιανουαρίου - 31η Δεκεμβρίου 2012**  
 Ποσά σε Ευρώ

**ΕΝΕΡΓΗΤΙΚΟ**

	Ποσά κλειόμενης χρήσεως 2012		Ποσά προηγούμενης χρήσεως 2011	
<b>1. Ταμείο και Διαθέσιμα στην Κεντρική Τράπεζα</b>				
α. Ταμείο	764.772,56		316.450,11	
β. Διαθέσιμα στην Τράπεζα της Ελλάδος	2.746.958,50		1.794.694,26	
γ. Εκταγείς εισπρακτικές στο γραφείο συμφιλιωσιμού	480.771,23	3.992.502,29	236.799,59	2.347.943,96
<b>3. Απαιτήσεις κατά πιστωτικών ιδρυμάτων</b>				
α. Όψεως	2.407.019,93		3.267.761,22	
β. Λοιπές απαιτήσεις (καταθ. Προθεσμίας)	4.543.026,79	6.950.046,72	9.008.316,21	12.276.077,43
<b>4. Απαιτήσεις κατά πελατών</b>				
- Χορηγήσεις	58.636.050,64		54.840.469,32	
- Πρόσθετο Κεφάλαιο Κάλυψης Καταθέσεων-Τ.Ε.Κ.Ε.	1.189.743,59		951.337,30	
- Λοιπός	99.672,89	59.925.467,12	49.665,57	55.841.472,19
Μείον : Προβλέψεις για επισφάλειες	11.386.188,00	48.539.279,12	9.686.520,20	46.154.951,99
<b>7. Συμμετοχές σε μη συνδεδεμένες επιχειρήσεις</b>		639.848,80		639.848,80
<b>9. Άλλα πάγια στοιχεία</b>				
α. Έξοδα υφίστασης & πρώτης εγκατάστασης	18.806,12		18.806,16	
γ. Λοιπά άλλα πάγια στοιχεία	949.487,29		840.499,78	
Μείον : Αποσβέσεις άυλων πάγων στοιχείων	968.293,41	214.300,20	859.305,94	
	753.993,21		676.013,80	183.292,14
<b>10. Ενσώματα πάγια στοιχεία</b>				
α. Γήρεδα Οικόπεδα	11.943,24		11.943,24	
β. Κτίρια - εγκαταστάσεις κτιρίων	880.866,97		880.866,97	
Μείον : Αποσβ. κτιρίων - εγκατασ/σεων κτιρίων	892.810,21	613.178,91	892.810,21	
	279.631,30		235.587,95	657.222,26
γ. Έπιπλα, ηλεκτρονικός & λοιπός εξοπλισμός	807.678,89		758.719,55	
Μείον : Αποσβ. επίπλ. ηλεκτρ/κού και λοιπού εξοπλ.	622.332,20	185.346,69	533.512,45	225.207,10
		798.525,60		882.429,36
<b>13. Λοιπά στοιχεία ενεργητικού</b>		286.292,47		248.239,07
<b>15. Προκληρωμένα έξοδα &amp; έσοδα εισπρακτικά</b>		783.105,98		602.102,26
<b>ΣΥΝΟΛΟ ΕΝΕΡΓΗΤΙΚΟΥ</b>		<b>62.203.901,18</b>		<b>63.334.885,01</b>

**ΠΑΘΗΤΙΚΟ**

	Ποσά κλειόμενης χρήσεως 2012		Ποσά προηγούμενης χρήσεως 2011	
<b>1. Υποχρεώσεις προς πιστωτικά ιδρύματα</b>				
β. Προθεσμίας και με προειδοποίηση	2.361,60		-	
<b>2. Υποχρεώσεις προς πελάτες</b>				
α. Καταθέσεις	58.082.741,90		56.240.545,83	
<b>4. Λοιπά περιουσιακά στοιχεία παθητικού</b>				
	705.134,17		264.446,60	
<b>5. Προκληρωμένα έσοδα &amp; και πληρωτέα έξοδα</b>				
	472.293,87		452.244,47	
<b>6. Προβλέψεις για κινδύνους &amp; βάρη</b>				
α. Προβλέψη για συντάξεις προσωπ. και παρόμ. υποχρ/σεις	98.548,66		83.298,38	
γ. Άλλες προβλέψεις	146.829,50	245.378,16	112.923,14	196.221,52
<b>9. Συνεταιριστικό κεφάλαιο</b>				
(74.517 μερίδες των 150 € εκάστη (2011=84.607)				
- Καταβλημένο	11.177.550,00		12.691.050,00	
<b>10. Διφορά από έκδοση συνεταιρ. μερίδων υπέρ το άρτιο</b>				
	1.847.881,27		1.188.632,80	
<b>11. Αποθλαστικά</b>				
	680.542,70		676.449,68	
<b>13. Αποτελέσματα εις νέο</b>				
- Υπόλοιπο κερδών προηγ. χρήσεων	223.529,36		- 3.385.297,28	
- Υπόλοιπο ζημιών προηγ. χρήσεων	- 8.598.235,25		176.102,17	
- Υπόλοιπο ζημιών χρήσεως εις νέο	- 2.635.276,60		- 5.212.937,97	
- Υπόλοιπο κερδών χρήσεως εις νέο	-	11.009.982,49	47.427,19	8.374.705,89
<b>ΣΥΝΟΛΟ ΠΑΘΗΤΙΚΟΥ</b>		<b>62.203.901,18</b>		<b>63.334.885,01</b>

**ΚΑΤΑΣΤΑΣΗ ΛΟΓΑΡΙΑΣΜΟΥ ΑΠΟΤΕΛΕΣΜΑΤΩΝ ΧΡΗΣΕΩΣ**

31ης Δεκεμβρίου 2012 (1η Ιανουαρίου - 31η Δεκεμβρίου 2012)

	Ποσά κλεισίματος χρήσεως 2012	Ποσά προηγούμενης χρήσεως 2011
1. Τόκοι και εξομοιωμένα έσοδα		
- Τόκοι τίτλων σταθερής απόδοσης	25.717,50	-
- Λοιπά τόκοι και εξομοιωμένα έσοδα	5.061.266,11	5.876.113,93
<b>Μείον:</b>	<b>3.086.983,61</b>	<b>5.876.113,93</b>
2. Τόκοι και εξομοιωμένα έξοδα	3.213.700,13	2.811.633,54
Πλέον:	1.873.283,48	3.064.480,39
4. Έσοδα προμηθειών	319.577,41	355.131,87
Πλέον:	2.192.860,89	3.419.612,26
7. Λοιπά έσοδα εκμεταλλεύσεως	326.865,04	305.636,90
<b>Μείον:</b>	<b>2.519.725,93</b>	<b>3.725.249,16</b>
8. Γενικά έξοδα διοικήσεως		
α. Λοιπές προσωπικό	556.391,79	665.219,35
- Μισθοί προσωπικού	115.643,31	115.696,33
- Εκβαρύνσεις κοινωνικής φύσεως για συντάξεις	24.876,09	30.500,35
- Λοιπές εκβαρύνσεις	696.911,19	811.416,02
β. Άλλα έξοδα διοικήσεως	950.973,29	1.081.176,99
Αποσβέσεις προ απασφάλιστων προβλεψών β εκτός αποσβέσεων	1.647.884,48	1.892.593,02
<b>Μείον:</b>	<b>871.841,45</b>	<b>1.832.656,14</b>
9. Αποσβέσεις πάγιων στοιχείων	210.842,53	252.142,53
10. Λοιπά έξοδα εκμεταλλεύσεως	7.993,71	30.500,35
11+12 Διαφορές κινήσεων αξίας απαιτή και κερφή για ενδεχόμενες	1.714.918,12	5.918.597,43
<b>Πλέον ή μείον:</b>	<b>-1.061.912,89</b>	<b>-4.369.411,83</b>
13. Εκσπιντα έσοδα	2.863,13	36.347,34
16. Εκσπιντα έξοδα	-1.541.255,00	-767.611,22
17. Εκσπιντα αποτελέσματα		5.626,51
Αποτελέσματα χρήσεως (πρό φόρου εισοδήματος)	-2.600.304,76	-725.637,37
		-5.095.049,22

**ΛΟΓΑΡΙΑΣΜΟ ΕΚΤΟΣ ΞΣΟΛΟΓΙΣΜΟΥ (ΛΟΓΑΡΙΑΣΜΟΙ ΤΑΞΕΩΣ)**

	Ποσά κλεισίματος χρήσεως 2012	Ποσά προηγούμενης χρήσεως 2011
1. Ενδεχόμενες υποχρεώσεις		
β. Από εγγυήσεις και υπεργών υπέρ τρίτων στοιχείων Ενεργητικού	11.926.513,49	10.722.373,71
3. Λοιποί λογαριασμοί τάξεως		
α. Δικαιώση άλλων κερματοοικονομικών στοιχείων	207.449,57	252.329,38
γ. Πιστωτικοί λογαριασμοί κληρονομιών	58.810.323,28	40.333.390,70

**ΠΙΝΑΚΑΣ ΔΙΑΘΕΣΕΩΣ ΑΠΟΤΕΛΕΣΜΑΤΩΝ**

	Ποσά κλεισίματος χρήσεως 2012	Ποσά προηγούμενης χρήσεως 2011
Αποτελέσματα χρήσεως - κέρδη (πρό φόρου εισοδήματος)	- 2.600.304,76	- 5.095.049,22
(+) Υπόλοιπο αποτελεσμάτων προηγούμενων χρήσεων	223.529,36	176.102,17
(+) Υπόλοιπο αποτελεσμάτων προηγούμενων χρήσεων	- 8.598.235,25	- 3.346.442,21
(-) Διαφορές φορολογικού ελέγχου προηγούμενων χρήσεων	-	-
<b>Μείον:</b>	<b>- 10.975.010,65</b>	<b>- 8.265.389,26</b>
1. Φόρος εισοδήματος	-	-
1α. Έκτακτη εισφορά άρθρ 5 Ν.3845/2010	-	20.161,15
2. Λοιποί μη ενσωματωμένοι στο λειτουργικό κόστος φόροι	1.065,48	1.917,64
3. Προβλεψη για φόρους μελλοντικού φορολογικού ελέγχου Κέρδη προς διάνηση	33.906,36	39.166,17
<b>Μείον:</b>	<b>- 11.009.982,49</b>	<b>- 8.336.634,22</b>
Η διάνηση των κερδών γίνεται ως εξής:		
1. Τακτικό αποθεματικό	-	-
2. Μέρημα (0,00 € ανεξ. Μέρημα (2011 = 0,00 € /μερίδα)	-	6.144,40
2α. Μερίσματα προς διάνηση στο προσωπικό	-	-
5. Εξόδα και αναθεσμικά	-	-
8α. Υπόλοιπο κερδών εις νέο	8.447,15	223.529,36
8α. Υπόλοιπο ζημιών εις νέο	- 11.018.429,64	- 8.520.214,01
	<b>- 11.009.982,49</b>	<b>- 8.296.684,65</b>
	<b>- 11.009.982,49</b>	<b>- 8.287.468,03</b>

Ο ΠΡΟΕΔΡΟΣ ΤΟΥ Δ.Σ.

ΧΑΡΜΗ ΛΑΛΑΪΣΣ, ΠΡΟΕΔΡΟΣ  
Α.Δ.Τ. ΑΖ 847896

Ο ΓΕΝΙΚΟΣ ΓΡΑΜΜΑΤΕΑΣ ΤΟΥ Δ.Σ.

ΠΟΥΡΝΑΡΗΣ Γ. ΧΡΗΣΤΟΣ  
Α.Δ.Τ. ΑΕ 860002

Ο ΤΑΜΙΑΣ ΤΟΥ Δ.Σ.

ΕΥΦΡΑΙΜΙΔΗΣ Μ. ΓΑΛΑΝΤΣΟΣ  
Α.Δ.Τ. ΑΕ 122894

Ο ΠΡΟΣΤΑΜΕΝΟΣ ΟΙΚΟΝΟΜΙΚΩΝ ΥΠΗΡΕΣΙΩΝ

ΑΘΑΝΑΣΙΟΣ ΔΗΜΗΤΡΙΟΣ  
Α.Δ.Τ. Σ 982496 Αρ.Αρ.Αρ. Α Τάξης 36331

Σέρρες, 30 Ιουνίου 2013

Έκθεση Ελέγχου Ανεξάρτητου Ορκωτού Ελεγκτή Λογιστή  
Προς τους Συνεταιρείες της «Συνεταιριστικής Τράπεζας Ν.Σερρών ΣΥΝ.Π.Ε.»

**Έκθεση επί των Οικονομικών Καταστάσεων**

Ελέγχσα τις ανεπίσημο και ανεπίσημο και ανεπίσημο οικονομικές καταστάσεις της «Συνεταιριστικής Τράπεζας Ν.Σερρών ΣΥΝ.Π.Ε.», οι οποίες αποτελούνται από τον ισολογισμό της 31ης Δεκεμβρίου 2012, την κατάσταση αποτελεσμάτων, τον πίνακα διάθεσης αποτελεσμάτων της χρήσεως που έληξε την ημερομηνία αυτή, την κατάσταση μεταβολών ιδίων κεφαλαίων, την κατάσταση τμημάτων μισθών καθώς και το σχετικό τροποποιημένο προϋπολόγισμα.

Ευθύνη της Διοικήσεως για τις Οικονομικές Καταστάσεις

Η διοίκηση έχει την ευθύνη για την κατάσταση και ελεγχή κερδοσυνολική σύμφωνη με τα Λογιστικά Πρότυπα που προδιαγράφονται από το Κλαδικό Λογιστικό Σχέδιο Τραπεζών, τις διατάξεις των άρθρων 42<sup>α</sup> έως και 43<sup>α</sup> του κοδ.Ν.2190/1920 και του Ν.1667/86, όπως και για εκκίνηση της εσωτερικής διαδικασίας που η διοίκηση καθορίζει ως απαραίτητες ώστε να καθίσταται δυνατή η κατάσταση οικονομικών καταστάσεων αποτελεσμάτων αναληφθέντων από ομοειδή συναρμολογή, που αναφέρεται είτε σε απαιτή είτε σε λήθος.

Ευθύνη του Ελεγκτή  
Η δική μας ευθύνη είναι να εκφράσουμε γνώμη επί αυτών των οικονομικών καταστάσεων με βάση τον έλεγχό μας. Διενεργήσαμε τον έλεγχό μας σύμφωνα με τα Διεθνή Πρότυπα Ελέγχου. Τα πρότυπα αυτά απαιτούν να συμμορφωνόμαστε με κανόνες δεοντολογίας, καθώς και να σχεδιάζουμε και διενεργούμε τον έλεγχό μας με σκοπό την απόκτηση εύλογης ασφαλείας για το εάν οι οικονομικές καταστάσεις είναι απαλλαγμένες από ουσιαστικά αναρμολογή.

Ο έλεγχος περιλαμβάνει τη διενέργεια διαδικασιών για την απόκτηση ελεγκτικών τεκμηρίων, σχετικά με τα ποσά και τις γνωστοποιήσεις στις οικονομικές καταστάσεις. Οι ελεγκτικές διαδικασίες βασίζονται στην κρίση του ελεγκτή παραληφθέντων της εκτίμησής των κανόνων ουσιαστικής αναρμολογίας των οικονομικών καταστάσεων, που του ελέγχει είτε επί της αποτελεσματικότητας των εσωτερικών διαδικασιών του συνεταιρισμού. Ο έλεγχος περιλαμβάνει επίσης την αξιολόγηση της καταλληλότητας των λογιστικών αρχών και μεθόδων που χρησιμοποιούνται και τον έλεγχο των εκτιμησεων που είναι από τη διοίκηση, καθώς και αξιολόγηση της συνοχής κερδοσυνολικής των οικονομικών καταστάσεων.

Γνώμη  
Κατά τη γνώμη μας, οι ανεπίσημο τροποποιημένες οικονομικές καταστάσεις απροσβέτων ελλογα, από κάθε ουσιαστική άποψη, της «Συνεταιριστικής Τράπεζας Ν.Σερρών ΣΥΝ.Π.Ε.» κατά την 31η Δεκεμβρίου 2012, και τη χρηματοοικονομική της επίδοξη για τη χρήση που έληξε την ημερομηνία αυτή σύμφωνα με τα Λογιστικά Πρότυπα

Αναγράφει επί Αξίας των Νομίμων και Κανονιστικών Θεμάτων

1. Ο τρόπος υπολογισμού της αξιολογούμενης ελεγχόμενων αντιστοίχων, κατά τη γνώμη μας, δεν είναι συμβατός με τα προβλεπόμενα από το άρθρο 4 § 3 του Κ.Ν.1667/1986 καθώς και των άρθρων του καταστατικού του Ιανουαρίου 7, 23 και 39, με συνέπεια να υπολογίζονται μεγαλύτερες αποζημιώσεις στις εξόδους των συνεταιρίων. Ήδη με το Ν.4099/2012 άρθρο 169 § 3 (Φ.Ε.Κ.250/20.12.2012) έχει απαγορευθεί η ελεγχόμενη αντιστοίχιση μεθόδων της προηγούμενης έγκρισης της Τράπεζας της Ελλάδας.

Αθήνα, 30 Σεπτεμβρίου 2013

Ευφράιμης Γ. Ασημακοπούλου  
Ορκωτός Ελεγκτής Λογιστής Αρ.Μ.ΣΟΕΑ 26441  
Συνεταιρισμένοι Ορκωτοί Λογιστές α.σ.α.

μέλος της Crowe Horwath International Γνωσθέντων 31 & Πάρο Κοινότητας 546-37 Θεσσαλονίκη Αρ.Μ. 370FA 175

**ΣΥΝΕΤΑΙΡΙΣΤΙΚΗ ΤΡΑΠΕΖΑ ΣΕΡΡΩΝ ΣΥΝ.ΠΕ**

Τροποποιημένη ΚΑΤΑΣΤΑΣΗ ΜΕΤΑΒΟΛΩΝ ΙΔΙΩΝ ΚΕΦΑΛΑΙΩΝ ΧΡΗΣΗΣ 2012  
ΓΙΑ ΤΟΥΣ ΣΚΟΠΟΥΣ ΤΟΥ ΕΝΗΜΕΡΩΤΙΚΟΥ ΔΕΛΤΙΟΥ ΣΥΜΦΩΝΑ ΜΕ ΤΟΝ ΚΑΝΟΝΙΣΜΟ 809/2004 Ε.Κ

ΧΡΗΣΗ 2012		Συνεταιριστικό Κεφάλαιο	Διαφορά από έκδοση	Αποθεματικά κεφάλαια	Υπόλοιπο κερδών εις νέο	Σύνολο ιδίων κεφαλαίων
			Μετοχών υπέρ το άρτιο			
Υπόλοιπα 31.12.2011 (Δημοσιευμένα)	(Α)	12.691.050,00	421.361,00	676.449,68	223.529,36	14.012.390,04
Αναμορφώσεις προηγούμενων χρήσεων		0,00	767.271,80	0,00	-8.598.235,25	-7.830.963,45
Υπόλοιπα 31.12.2011 βάσει κανονισμού 809/2004	(Β)	12.691.050,00	1.188.632,80	676.449,68	-8.374.705,89	6.181.426,59
Μεταβολές ιδίων κεφαλαίων χρήσεως 2012						
Αυξήσεις/Μειώσεις Συνεταιριστικού Κεφαλαίου		-1.513.500,00	-877.371,72	4.093,02	0,00	-2.386.778,70
Φόρος Εισοδήματος και λοιποί μη ενσωματωμένοι φόροι		0,00	0,00	0,00	-1.065,48	-1.065,48
Κέρδη και ζημιές χρήσεως		0,00	0,00	0,00	-214.016,73	-214.016,73
Μερίσματα		0,00	0,00	0,00	0,00	0,00
Σύνολο μεταβολών ιδίων κεφαλαίων χρήσεως 2012	(Γ)	-1.513.500,00	-877.371,72	4.093,02	-215.082,21	-2.601.860,91
Υπόλοιπα 31/12/2012 (Δημοσιευμένα)	(Α+Γ)	11.177.550,00	311.261,08	680.542,70	-8.589.788,10	3.579.565,68
Αναμορφώσεις χρήσεως 2012						
Διαφορά μετοχών από έκδοση υπέρ το άρτιο		0,00	0,00	0,00	0,00	0,00
Έκτακτα έξοδα από αποζημίωση εξερχόμενων συνεταιριών	(Δ)	0,00	1.536.620,19	0,00	-1.536.620,19	0,00
Προβλέψεις για απόσβεση επισφαλών πελατών		0,00	0,00	0,00	-849.667,84	-849.667,84
Προβλέψεις φόρων		0,00	0,00	0,00	-33.906,36	-33.906,36
Υπόλοιπα 31/12/2012 βάσει κανονισμού 809/2004	(Β+Γ+Δ)	11.177.550,00	1.847.881,27	680.542,70	-11.009.982,49	2.695.991,48

Σέρρες, 30 Σεπτεμβρίου 2013

Ο Πρόεδρος του Δ.Σ.



ΙΩΑΝΝΗΣ Σ. ΧΑΤΖΗΗΛΙΑΔΗΣ

Ο ΤΑΜΙΑΣ ΤΟΥ Δ.Σ.



ΕΥΦΡΑΙΜΙΔΗΣ Μ. ΟΔΥΣΣΕΑΣ

Ο ΓΕΝΙΚΟΣ ΓΡΑΜΜΑΤΕΑΣ ΤΟΥ Δ.Σ.



ΧΡΗΣΤΟΣ Γ. ΠΟΥΡΝΑΡΗΣ

Ο ΛΟΓΙΣΤΗΣ



ΔΗΜΗΤΡΙΟΣ ΑΘΑΝΑΣΙΟΥ

Βεβαιώνεται ότι η ανωτέρω τροποποιημένη Κατάσταση Μεταβολών Καθαρής Θέσης είναι αυτή για την οποία γίνεται αναφορά στην Έκθεση Ελέγχου των τροποποιημένων Οικονομικών Καταστάσεων της χρήσεως 2012 που δόθηκε με ημερομηνία 30 Σεπτεμβρίου 2013.

Θεσσαλονίκη, 30 Σεπτεμβρίου 2013

**ΣΟΛ**  
ΟΡΚΩΤΟΙ ΛΟΓΙΣΤΕΣ  
Crowe Horwath.



Ευάγγελος Φ. Μπιτζουριάννης

Ορκωτός Ελεγκτής Λογιστής Αρ Μ ΣΟΕΛ 26441

Συνεργαζόμενοι Ορκωτοί Λογιστές α.ε.α.ε.

μέλος της Crowe Horwath International, Γιαννιτσών 31 & Πατρ.Κυρίλλου, 546-27 Θεσσαλονίκη, Αρ Μ ΣΟΕΛ 125

**ΣΥΝΕΤΑΙΡΙΣΤΙΚΗ ΤΡΑΠΕΖΑ ΣΕΡΡΩΝ ΣΥΝ.Π.Ε.**
**ΚΑΤΑΣΤΑΣΗ Τροποποιημένων ΤΑΜΕΙΑΚΩΝ ΡΟΩΝ ΧΡΗΣΕΩΣ 2012**

ΓΙΑ ΤΟΥΣ ΣΚΟΠΟΥΣ ΤΟΥ ΕΝΗΜΕΡΩΤΙΚΟΥ ΔΕΛΤΙΟΥ ΣΥΜΦΩΝΑ ΜΕ ΤΟΝ ΚΑΝΟΝΙΣΜΟ 809/2004 Ε.Κ

Α/Α	Ανάλυση	Ποσά σε ευρώ	
		Χρήση 2012	Χρήση 2011
	<b>Ταμειακές Ροές από συνθητικές (λειτουργικές) δραστηριότητες</b>		
A	100 Ταμειακές εισροές		
	101 Τόκοι και προμήθειες (Έσοδα)	5.406.560,98	6.231.245,80
	102 Έσοδα από τίτλους	0,00	0,00
	103 Λοιπά έσοδα	329.728,17	347.610,75
	104 Αποτελέσματα χρημ/κών πράξεων	0,00	0,00
	105 Πώληση (Εμπορεύσιμων)χρεογράφων	0,00	0,00
	106 Πώληση κρατικών κι άλλων αξιογράφων	0,00	0,00
	107 Εισπραξη απαιτήσεων	0,00	0,00
	108 Αύξηση καταθέσεων	1.844.557,67	1.871.021,62
	109 Προστίθεται: Μείωση έσοδα εισπρακτέα	-181.003,72	-176.323,34
	Αφαιρείται: Αύξηση Έσοδα Εισπρακτέα	0,00	0,00
	110 Προστίθεται: Αύξηση έσοδα επόμενων χρήσεων	20.049,40	64.036,11
	Αφαιρείται: Μείωση έσοδα επόμενων χρήσεων	0,00	0,00
	111 Προστίθεται: Μείωση λογ/σμών λοιπά στοιχεία Ενεργητικού	-326.467,01	-300.619,33
	Αφαιρείται: Αύξηση λογαριασμών Λοιπά στοιχεία ενεργητικού	0,00	0,00
	112 Πώληση περιουσιακών στοιχείων πλειστηριασμού	0,00	0,00
	<b>Σύνολο Ταμειακών Εισροών (A100)</b>	<b>7.093.425,49</b>	<b>8.036.973,61</b>
A	200 Ταμιακές εκροές		
	201 Τόκοι και προμήθειες (Έξοδα)	3.213.700,13	2.811.633,54
	202 Γενικά έξοδα Διοίκησης	1.647.884,48	1.897.648,77
	203 Λοιπά έξοδα	1.549.248,71	31.328,03
	204 Αποτελέσματα χρημ/κών πράξεων	0,00	0,00
	205 Αγορά (Εμπορεύσιμων)χρεογράφων	0,00	0,00
	206 Αγορά κρατικών κι άλλων αξιογράφων	0,00	0,00
	207 Χορήγηση δανείων	3.795.581,32	2.527.751,96
	208 Μείωση καταθέσεων	0,00	0,00
	209 Προστίθεται: Αύξηση εσόδων επόμενων χρήσεων	0,00	0,00
	Αφαιρείται: Μείωση εσόδων επόμενων χρήσεων	0,00	0,00
	210 Προστίθεται: Μείωση εξόδων πληρωτέων	0,00	0,00
	Αφαιρείται: Αύξηση εξόδων πληρωτέων	0,00	0,00
	211 Προστίθεται: Μείωση λογαριασμών Λοιπά στοιχεία Παθητικού	-440.687,57	653.589,68
	Αφαιρείται: Αύξηση λογαριασμών Λοιπά στοιχεία Παθητικού	0,00	0,00
	213 Φόροι	1.065,48	22.078,79
	<b>Σύνολο Ταμιακών Εκροών (A200)</b>	<b>9.766.792,55</b>	<b>7.944.030,77</b>
	<b>Ταμιακές Ροές από συνθητικές (λειτουργικές) δραστηριότητες (A100-A200)=A</b>	<b>-2.673.367,06</b>	<b>92.942,84</b>
	<b>Ανάλυση</b>	<b>Χρήση 2012</b>	<b>Χρήση 2011</b>
B	<b>Ταμιακές Ροές από επενδυτικές δραστηριότητες</b>		
B	100 Ταμιακές εισροές		
	101 Πώληση χρεογράφων συμμετοχών και τίτλων	0,00	0,00
	102 Πώληση άλλων και ενσώματων παγίων	0,00	0,00
	103 Έσοδα από συμμετοχές και τίτλους	0,00	0,00
	104 Λοιπά έσοδα	0,00	0,00
	<b>Σύνολο Ταμιακών εισροών (B100)</b>	<b>0,00</b>	<b>0,00</b>
B	200 Ταμιακές εκροές		
	201 Αγορά χρεογράφων συμμετοχών και τίτλων	0,00	0,00
	202 Αγορά άλλων και ενσώματων παγίων	157.946,81	315.474,63
	<b>Σύνολο ταμιακών εκροών (B200)</b>	<b>157.946,81</b>	<b>315.474,63</b>
	<b>Ταμιακές Ροές από επενδυτικές δραστηριότητες (B100-B200)=B</b>	<b>-157.946,81</b>	<b>-315.474,63</b>
Γ	<b>Ταμιακές Ροές από χρηματοδοτικές δραστηριότητες</b>		
Γ	100 Ταμιακές εισροές		
	101 Αύξηση υποχρεώσεων από πιστωτικούς τίτλους	0,00	0,00
	102 Αύξηση υποχρεώσεων μειωμένης εξασφάλισης	0,00	0,00
	103 Εισπραξη -αύξηση μετοχικού κεφαλαίου	0,00	0,00
	104 Πώληση ιδίων μετοχών	0,00	0,00
	<b>Σύνολο Ταμιακών εισροών (Γ100)</b>	<b>0,00</b>	<b>0,00</b>
Γ	200 Ταμιακές εκροές		
	201 Μείωση υποχρεώσεων από πιστωτικούς τίτλους	0,00	0,00
	202 Μείωση υποχρεώσεων μειωμένης εξασφάλισης	0,00	0,00
	203 Επιστροφή μετοχικού κεφαλαίου	850.158,51	2.014.003,95
	204 Αγορά ιδίων μετοχών	0,00	0,00
	205 Μείωση υποχρεώσεων προς Πιστωτικά Ιδρύματα	0,00	0,00
	206 Τόκοι πιστωτικών τίτλων (έξοδα)	0,00	767.611,22
	207 Μερίσματα	0,00	0,00
	208 Διόρθωση κερδών στο προσωπικό	0,00	0,00
	209 Αμοιβές Δ.Σ από κέρδη χρήσεως	0,00	0,00
	<b>Σύνολο Ταμιακών εκροών (Γ200)</b>	<b>850.158,51</b>	<b>2.781.615,17</b>
	<b>Ταμιακές Ροές από χρηματοδοτικές δραστηριότητες (Γ100-Γ200)=Γ</b>	<b>-850.158,51</b>	<b>-2.781.615,17</b>
	<b>ΤΑΜΕΙΑΚΕΣ ΡΟΕΣ ΤΡΑΠΕΖΑΣ (A+B+Γ)</b>	<b>-3.681.472,38</b>	<b>-3.004.146,96</b>
	<b>Πλέον : Ταμιακά διαθέσιμα έναρξης χρήσης</b>	<b>14.624.021,39</b>	<b>17.628.168,35</b>
	<b>ΤΑΜΙΑΚΑ ΔΙΑΘΕΣΙΜΑ ΤΕΛΟΥΣ ΧΡΗΣΗΣ:</b>	<b>10.942.549,01</b>	<b>14.624.021,39</b>

Σέρρες, 30 Σεπτεμβρίου 2013

Ο Πρόεδρος του Δ.Σ

Ο ΓΕΝΙΚΟΣ ΓΡΑΜΜΑΤΕΑΣ ΤΟΥ Δ.Σ.

ΙΩΑΝΝΗΣ Σ. ΧΑΤΖΗΗΛΙΑΔΗΣ

ΧΡΗΣΤΟΣ Τ. ΠΟΥΡΝΑΡΗΣ

Ο ΤΑΜΙΑΣ ΤΟΥ Δ.Σ.

Ο ΛΟΓΙΣΤΗΣ

ΛΥΤΦΑΙΜΙΔΗΣ ΜΠΟΥΛΥΣΣΕΛΣ

ΔΗΜΗΤΡΙΟΣ ΑΘΑΝΑΣΙΟΥ

Βεβαιώνεται ότι οι ανωτέρω τροποποιημένη Κατάσταση Ταμιακών Ροών είναι αυτή για την οποία γίνεται αναφορά στην Έκθεση Ελέγχου των τροποποιημένων Οικονομικών Καταστάσεων της χρήσεως 2012 που δόθηκε με ημερομηνία 30 Σεπτεμβρίου 2013.


**ΣΟΑ**  
 ΟΡΚΩΤΟΙ ΛΟΓΙΣΤΕΣ  
 Crowe Horwath.

Θεσσαλονίκη, 30 Σεπτεμβρίου 2013

Ευάγγελος Γ. Μπιζουριγιάννης

Ορκωτός Ελεγκτής Λογιστής Αρ.Μ ΣΟΕΛ 26441

Συνεργαζόμενοι Ορκωτοί Λογιστές α.ε.ο.ε.

μέλος της Crowe Horwath International, Γιαννιτσών 31 &amp; Πατρ.Κυρίλλου, 546-27 Θεσσαλονίκη, Αρ.Μ ΣΟΕΛ 125

**ΠΡΟΣΑΡΤΗΜΑ**  
**ΤΟΥ ΤΡΟΠΟΠΟΙΗΜΕΝΟΥ ΙΣΟΛΟΓΙΣΜΟΥ**  
**ΤΗΣ**  
**31ης ΔΕΚΕΜΒΡΙΟΥ 2012**  
**ΤΗΣ**  
**ΣΥΝΕΤΑΙΡΙΣΤΙΚΗΣ ΤΡΑΠΕΖΑΣ Ν. ΣΕΡΡΩΝ**  
**ΣΥΝ.Π.Ε.**  
**(Βάσει των διατάξεων του**  
**κωδικοπ.Ν.2190/1920,όπως ισχύει)**  
**Με ενσωμάτωση - ποσοτικοποίηση των**  
**παρατηρήσεων της Έκθεσης του Ορκωτού**  
**Έλεγκτή-Λογιστή**

**I. ΠΛΗΡΟΦΟΡΙΕΣ ΣΧΕΤΙΚΕΣ ΜΕ ΤΗΝ ΣΥΝΝΟΜΗ ΚΑΤΑΡΤΙΣΗ ΚΑΙ ΔΟΜΗ ΤΩΝ ΟΙΚΟΝΟΜΙΚΩΝ ΚΑΤΑΣΤΑΣΕΩΝ**

**Διάταξη και περίληψή της**

§ 1. Σύνομη κατάρτιση και δομή των οικονομικών καταστάσεων-Παρέκκλισεις που έγιναν χάριν της αρχής της πραγματικής εικόνας.

**(α) Άρθρο 42α § 3:**

Παρέκκλιση από τις σχετικές διατάξεις περί καταρτίσεων των ετήσιων οικονομικών καταστάσεων, που κρίθηκε απαραίτητη για την εμφάνιση, με απόλυτη σαφήνεια, της πραγματικής εικόνας που απαιτεί η διάταξη της § 2 του άρθρου αυτού.

**Δεν έγινε**

**(β) Άρθρο 42β § 1:**

Παρέκκλιση από την αρχή του αμετάβλητου της δομής και μορφής εμφανίσεως του ισολογισμού και του λογαριασμού "Αποτελέσματα Χρήσεως".

**Δεν έγινε**

**(γ) Άρθρο 42 β Παρ. 2 :** Καταχώρηση στον προσοιδιαζοντα λογαριασμό στοιχείου σχετιζόμενου με περισσότερους υποχρεωτικούς λογαριασμούς .

**Δεν συνέτρεξε τέτοια περίπτωση**

**(δ) Άρθρο 42β § 3:**

Προσαρμογή στη δομή και στους τίτλους των λογαριασμών με αραβική αρίθμηση, όταν η ειδική φύση της επιχειρήσεως το απαιτεί.

**Δεν συνέτρεξε τέτοια περίπτωση**

**(ε) Άρθρο 42β § 4:**

Συμπύξεις λογαριασμών του ισολογισμού που αντιστοιχούν σε αραβικούς αριθμούς, για τις οποίες(συμπύξεις) συντρέχουν οι προϋποθέσεις της διατάξεως αυτής.

**Δεν έγιναν**

**(στ) Άρθρο 42 β Παρ. 5:** Αναμορφώσεις κονδυλίων προηγούμενης χρήσεως για να καταστούν ομοειδή και συγκρίσιμα με τα αντίστοιχα κονδύλια της κλειόμενης χρήσεως.

**Δεν έγιναν.**

**II. ΠΛΗΡΟΦΟΡΙΕΣ ΓΙΑ ΤΗΝ ΑΠΟΤΙΜΗΣΗ ΤΩΝ ΠΕΡΙΟΥΣΙΑΚΩΝ ΣΤΟΙΧΕΙΩΝ**

**§ 2. Αποτίμηση περιουσιακών στοιχείων**

**(α) Άρθρο 43α § 1α:**

Μέθοδοι αποτιμήσεως των περιουσιακών στοιχείων και υπολογισμού των αποσβέσεων καθώς και των προβλέψεων για υποτιμήσεις τους.

(1) Τα πάγια περιουσιακά στοιχεία αποτιμήθηκαν στην αξία της τιμής κτήσεως, η οποία είναι προσαυξημένη με την αξία των προσθηκών και βελτιώσεων και αναπροσαρμογών βάση διατάξεων νόμων και μειωμένη με τις προβλεπόμενες από το νόμο αποσβέσεις.

(2) Δεν συνέτρεξε περίπτωση σχηματισμού προβλέψεων υποτιμήσεως

(3) Οι συμμετοχές σε επιχειρήσεις είναι όλες χαρακτηρισμένες ως επενδυτικό χαρτοφυλάκιο και αποτιμήθηκαν στην συνολικά χαμηλότερη τιμή μεταξύ της αξίας κτήσεως των και της εσωτερικής λογιστικής τους αξίας.

(4) Για τον υπολογισμό των τόκων χορηγήσεων σε πελάτες λαμβάνονται υπόψη οι περιορισμοί του Ν.2076/1992 άρθρο 27 για τις επισφαλείς απαιτήσεις. Οι τόκοι γι' αυτές τις περιπτώσεις λογίζονται όταν εισπράττονται. Την 31.12.2012 το συνολικό απαιτητό – μη λογισμένο - ποσό από επισφαλείς απαιτήσεις εμφανίζεται στους λογαριασμούς τάξεως και είναι ύψους 7.093.229,18 € έναντι 3.815.372,95 € της προηγούμενης χρήσης.

**(β) Άρθρο 43α § 1α:**

Βάσεις μετατροπής σε ευρώ περιουσιακών στοιχείων εκφρασμένων σε ξένο νόμισμα(Ε.Ν) και λογιστικός χειρισμός των συναλλαγματικών διαφορών.

**Δεν υπήρξαν συναλλαγές σε ξένο νόμισμα**

**(γ) Άρθρο 43 § 2 :**

Παρέκκλιση από τις μεθόδους και τις βασικές αρχές αποτιμήσεως. Εφαρμογή ειδικών μεθόδων αποτιμήσεως.

Για την αποτίμηση του χαρτοφυλακίουσυμμετοχών έγινε παρέκκλιση όσον αφορά την αποτίμηση των συμμετοχών σε «Μη συνδεδεμένες επιχειρήσεις» διότι κατά την κρίση του Διοικητικού Συμβουλίου της Τράπεζας η τιμή κτήσης των νέων μετοχών τόσο στην «Πανελλήνια Τράπεζα» όσο και στην «Συνεταιριστική Α.Ε.Γ.Α.» έγινε στην τρέχουσα εμπορική τους αξία και έχοντας υπόψη την πρόβλεψη του άρθρου 42<sup>α</sup> § 2 του Κ.Ν.2190/1920 "Οι ετήσιες οικονομικές καταστάσεις ..... Και εμφανίζουν με απόλυτη σαφήνεια την πραγματική εικόνα της περιουσιακής διάρθρωσης, της χρηματοοικονομικής θέσης και των αποτελεσμάτων χρήσης της εταιρίας" κρίνει όταν δεν υπάρχει ανάγκη για σχηματισμό πρόβλεψης υποτίμησης ώστε η λογιστική αξία της συμμετοχής να ισούται με την εσωτερική αξία των μετοχών αυτών την 31.12.2012.



Αναλυτικά στα στοιχεία των συμμετοχών αυτών βλέπε παρακάτω στην ανάλυση του περιεχομένου της θέσης 7 του Ενεργητικού.

**(δ) Άρθρο 43 § 7β :**

Αλλαγή μεθόδου υπολογισμού της τιμής κτήσεως των κινητών αξιών.

**Δεν έγινε.**

**(ε) Άρθρο 43 § 7γ :**

Παράθεση της διαφοράς, μεταξύ της αξίας κινητών αξιών και της τρέχουσας τιμής αγοράς τους, εφόσον είναι αξιόλογη.

**Δεν είναι αξιόλογη η διαφορά**

**§ 3 Πάγιο ενεργητικό και έξοδα εγκαταστάσεως**

**(α) Άρθρο 42ε § 8 :**

Μεταβολές πάγιων στοιχείων και εξόδων εγκαταστάσεως (πολυετούς αποσβέσεως).

Παραθέτεται σχετικός πολύστηλος πίνακας, με τις πληροφορίες που απαιτεί η διάταξη.

**(β) Άρθρο 43 § 5 δ :**

Ανάλυση πρόσθετων αποσβέσεων.

**Δεν έγιναν**

**(γ) Άρθρο 43 § 5ε :**

Προβλέψεις για υποτίμηση ενσώματων πάγιων περιουσιακών στοιχείων.

**Δεν σχηματίστηκαν**

**(δ) Άρθρο 43 § 3ε :**

Ανάλυση και επεξήγηση των ποσών των εξόδων εγκαταστάσεως (πολυετούς αποσβέσεως) που αφορούν τη χρήση.

**Οι προσθήκες της χρήσεως 2012 ποσού 108.987,51 € αφορούν τα εξής κονδύλια:**

	2012	2011
Αγορά λογισμικού	39.933,35 €	73.766,83 €
Έξοδα ερευνών	52.265,16 €	32.595,00 €
Φόρος Συγκέντρωσης Κεφαλαίων	0,00 €	0,00 €
Έξοδα αύξησης Κεφαλαίου	0,00 €	16.300,50 €
Λοιπά έξοδα πολυετούς απόσβεσης	0,00 €	0,00 €
<b>Έξοδα κτήσεως ακινητοποιήσεων</b>	<b>16.789,00 €</b>	<b>0,00 €</b>
<b>Σύνολο</b>	<b>108.987,51 €</b>	<b>122.662,33 €</b>

\*Στο ανωτέρω κονδύλιο υπήρξαν εντός της χρήσεως 2012 επιπλέον κινήσεις, πέρα των παραπάνω, οι οποίες στο παρόν Τροποποιημένο Προσάρτημα έχουν απαλειφθεί, γιατί δεν περιλαμβάνονται στον Τροποποιημένο Ισολογισμό.

**(ε) Άρθρο 43 § 3γ :**

Τα ποσά και ο λογιστικός χειρισμός των συναλλαγματικών διαφορών που προέκυψαν στην παρούσα χρήση, κατά την πληρωμή (δόσεων) και/ή την αποπλήρωση στο τέλος της χρήσεως δανείων (ή πιστώσεων), χρησιμοποιηθέντων αποκλειστικά για κτήσεις πάγιων στοιχείων.

**Δεν υπάρχουν τέτοια στοιχεία.**

**(στ) Άρθρο 43 § 4 εδαφ' και β' :**

Ανάλυση και επεξήγηση των κονδυλίων "Έξοδα ερευνών και αναπτύξεως", "Παραχωρήσεις και δικαιώματα βιομηχανικής ιδιοκτησίας" και "Υπεραξία επιχειρήσεως (GOODWILL)".

**Δεν υπάρχουν**

**§ 4. Συμμετοχές**

**(α) Άρθρο 43α § 1β' :**

Συμμετοχές στο κεφάλαιο άλλων επιχειρήσεων με ποσοστό μεγαλύτερο από 10%. Η Συνεταιριστική Τράπεζα δεν συμμετέχει στο κεφάλαιο άλλων επιχειρήσεων με ποσοστό μεγαλύτερο από 10%.

**Δεν υπάρχουν**

**(γ) Άρθρο 43α § 1ε' :**

Σύνταξη ενοποιημένων οικονομικών καταστάσεων στις οποίες περιλαμβάνονται και οι οικονομικές καταστάσεις της εταιρείας.

**Δεν συντρέχει η περίπτωση αυτή.**

**§ 6. Συνεταιριστικό Κεφάλαιο**

**(α) Άρθρο 43α § 1δ :**

Υπάρχει μία κατηγορία μερίδων, στις οποίες διαιρείται το συνεταιρικό κεφάλαιο.

	Αριθμός	Ονομ. αξία	Συνολ. Αξία
2012	74.517	150,00 €	11.177.550,00 €
2011	84.607	150,00 €	12.691.050,00 €

**(β) Άρθρο 43α § 1γ :**

Εκδοθείσες μετοχές μέσα στη χρήση για αύξηση του μετοχικού κεφαλαίου.

**Συνεπεία των εγγραφών, διαγραφών συνεταίρων και αγοράς νέων μερίδων, το Συνεταιριστικό κεφάλαιο μειώθηκε εντός της χρήσης 2012 κατά € 1.513.500,00, ενώ η μείωση για το 2011 ανήλθε σε € 1.893.300,00.**

Σημειώνεται ότι με βάση την απόφαση της Τακτικής Γενικής Συνέλευσης του 2012 είχε ανασταλεί, μέχρι την Τ.Γ.Σ. του 2013, η δυνατότητα επιστροφής κεφαλαίου λόγω της επικείμενης αύξησής του. Στην συνέχεια με το άρθρο 169 § 3 του Ν.4099/20.12.2012 (ΦΕΚ Α'250/20.12.2012) τέθηκαν νομοθετικοί περιορισμοί στην μείωση του κεφαλαίου χωρίς την έγκριση της Τράπεζας της Ελλάδος.

**(γ) Άρθρο 43α § 1ε και 42ε § 10 :**

Εκδοθέντες τίτλοι και ενσωματωμένα σ' αυτούς δικαιώματα.

**Δεν υπάρχουν**

**(δ) Άρθρο 43α § 1ιστ :**

Απόκτηση ιδίων μετοχών μέσα στην παρούσα χρήση.

**Δεν συντρέχει τέτοια περίπτωση.**

**§ 7. Προβλέψεις και υποχρεώσεις**

**(α) Άρθρο 42ε § 14 εδαφ'δ' :**

Ανάλυση του λογαριασμού "Λοιπές προβλέψεις", αν το ποσό του είναι σημαντικό.

**Το ποσό των € 3.600.820,20 (€ 11.385.520,16 μετά την τροποποίηση) που εμφανίζεται στο Ενεργητικό αφαιρετικά του κονδυλίου «Απαιτήσεις κατά**

πελατών» αφορά προβλέψεις για απόσβεση επισφαλών απαιτήσεων από χορηγήσεις.

Έως την χρήση 2011:	2.750.820,20 €
+ Πρόσθετη πρόβλεψη εντός της χρήσεως 2012:	850.000,00 €
<b>Σύνολο προβλέψεων για Επισφαλείς απαιτήσεις:</b>	<b><u>3.600.820,20 €</u></b>
*Αύξηση λόγω τροποποίησης Οικ.Κατ.	<u>7.784.699,96 €</u>
<b>Σύνολο προβλέψεων για Επισφαλείς απαιτήσεις:</b>	<b><u>11.385.520,16 €</u></b>

Το υπόλοιπο του λογαριασμού «άλλες προβλέψεις» ύψους 34.901,90 € δημιουργήθηκε σε προηγούμενη χρήση για κάλυψη εκτάκτων κινδύνων.

Σύμφωνα με το άρθρο 43α § 1ιζ', παρατίθεται και ο τρόπος υπολογισμού των προβλέψεων αποζημίωσης του προσωπικού.

Η αποζημίωση προσωπικού υπολογίζεται σύμφωνα με τις προβλέψεις της εργατικής νομοθεσίας για την δικαιούμενη αποζημίωση των εργαζομένων κατά την αποχώρηση για συνταξιοδότηση.

Στην τρέχουσα χρήση καταχωρήθηκε στο κονδύλιο του παθητικού «6<sup>α</sup> Προβλέψεις για συντάξεις ...» το ποσό των 15.250,28 € το οποίο καλύπτει τις αποζημιώσεις του προσωπικού. Αναλυτικά :

#### Διαμόρφωση υπολοίπου της 31.12.2012

Υπόλοιπο μέχρι τη χρήση 2011 :	83.298,38 €
Προβλέψεις της χρήσεως 2012:	<u>15.250,28 €</u>
Σύνολο προβλέψεων για Αποζημ. Προσωπικού την 31.12.2012	<u>98.548,66 €</u>

#### **(β) Άρθρο 43α §1ζ :**

Οι οικονομικές δεσμεύσεις από συμβάσεις κ.λ.π. που δεν εμφανίζονται στους λογαριασμούς τάξεως. Υποχρεώσεις καταβολής ειδικών μηνιαίων παροχών και οικονομικές δεσμεύσεις για συνδεδεμένες επιχειρήσεις.

**Δεν υπάρχουν**

#### **(γ) Άρθρο 43α § 1ιβ :**

Πιθανές οφειλές σημαντικών ποσών φόρων και ποσά φόρων που ενδεχομένως να προκύψουν σε βάρος της κλειόμενης και των προηγούμενων χρήσεων, εφόσον δεν εμφανίζονται στις υποχρεώσεις ή στις προβλέψεις.

Η τράπεζα δεν έχει ελεγχθεί φορολογικά για τις χρήσεις 2010 έως και 2012, με συνέπεια οι φορολογικές της υποχρεώσεις να μην έχουν καταστεί οριστικές.

#### **(δ) Άρθρο 43α § 1στ:**

Μακροπρόθεσμες υποχρεώσεις πάνω από πέντε (5) έτη.

**Δεν υπάρχουν**

#### **(ε) Άρθρο 43α § 1στ :**

Υποχρεώσεις καλυπτόμενες με εμπράγματα ασφάλειες.

**Δεν υπάρχουν**

#### § 8. Μεταβατικοί λογαριασμοί

**Άρθρο 42ε § 12 :**

Ανάλυση του κονδυλίου των μεταβατικών λογαριασμών :

#### Ένεργ. Θέση 15 «Προπληρωμένα έξοδα & έσοδα εισπρακτέα»

<b>«Έσοδα χρήσεως εισπρακτέα»</b>	<b>2012</b>	<b>2011</b>
- Έσοδα από τόκους χρηματοδοτήσεων	767.120,79 €	551.402,49 €
- Έσοδα από καταθέσεις σε άλλες τράπεζες	15.985,19 €	46.377,38 €
- Έσοδα από προμήθειες	0,00 €	1.580,39 €
	<u>783.105,98 €</u>	<u>599.402,26 €</u>

#### **«Έξοδα επομένης χρήσεως»**

- Διάφορα έξοδα επομένων χρήσεων	0,00 €	2.700,00 €
	<u>783.105,98 €</u>	<u>602.102,26 €</u>

#### Παθ. Θέση 5 «Προεισπραγμένα έσοδα και πληρωτέα έξοδα»

<b>"Έξοδα χρήσεως δεδουλευμένα"</b>	<b>2012</b>	<b>2011</b>
- Έξοδα χρήσεως δεδουλευμένα (Χ.Υ.)	- 10,14 €	- 10,14 €
- ΤΕΚΕ Πρόσθετα Κεφάλαια κάλυψης καταθέσεων	103.901,20 €	116.141,00 €
- Τόκοι καταθέσεων πελατών δεδουλευμένοι	341.344,01 €	303.161,21 €
- Εισφορές τράπεζας δεδουλευμένες	27.058,80 €	29.036,00 €
- Αμοιβές τρίτων δεδουλευμένες	0,00 €	1.906,76 €
- Παροχές τρίτων δεδουλευμένες	0,00 €	2.009,64 €
	<u>472.293,87 €</u>	<u>452.244,47 €</u>

#### § 11. Αμοιβές, προκαταβολές και πιστώσεις σε όργανα διοικήσεως

##### **(α) Άρθρο 43α § 1ιγ :**

Όπως τροποποιήθηκε με το άρθρο 3 του Π.Δ. 325/1994: Αμοιβές μελών οργάνων διοικήσεως και διευθύνσεως της εταιρείας.

	<b>2012</b>	<b>2011</b>
<b>Αμοιβές συνεδριάσεων μελών Διοικητικού Συμβουλίου</b>	<u>13.449,00 €</u>	<u>72.638,00 €</u>

##### **(β) Άρθρο 43α § 1ιγ :**

Υποχρεώσεις που δημιουργήθηκαν ή αναλήφθηκαν για βοηθήματα σε αποχωρήσαντα την παρούσα χρήση μέλη οργάνων διοικήσεως και διευθύνσεως της εταιρείας.

**Δεν υπάρχουν**

##### **(γ) Άρθρο 43α § 1ιδ :**

Δοθείσες προκαταβολές και πιστώσεις σε όργανα διοικήσεως (μέλη διοικητικών συμβουλίων και διαχειριστές).

**Δεν υπάρχουν**

#### § 12. Αριθμός προσωπικού και αμοιβές.

##### **(β) Άρθρο 43α § 1-θ :**

Μέσος όρος του απασχοληθέντος κατά τη διάρκεια της χρήσεως προσωπικού και κατηγορίες αυτού, με το συνολικό κόστος τους. Διευκρινίζεται ότι, στο "Διοικητικό (υπαλληλικό) προσωπικό" περιλαμβάνεται το με μηνιαίο μισθό αμειβόμενο προσωπικό και στο "εργατεχνικό προσωπικό" οι αμειβόμενοι με ημερομίσθιο.

1. Μέσος όρος προσωπικού: 18 άτομα

**ΣΥΝΟΛΟ (B)** 3.997.357,79 € 9.008.316,21 €

	<u>2012</u>	<u>2011</u>	ΓΕΝΙΚΟ ΣΥΝΟΛΟ	<u>6.950.046,72 €</u>	<u>12.276.077,43 €</u>
3. Αμοιβές και έξοδα προσωπικού :					
- Διοικητικού (υπαλληλικού) προσωπικού:					
- Μισθοί	556.391,795 €	602.719,35 €			
- Επιβαρύνσεις κοινωνικής φύσεως για συντάξεις	140.519,40 €	141.140,93 €			
- Παρεπόμενες παροχές και έξοδα προσωπικού	0,00 €	0,00 €			
- Αποζημιώσεις απολύσεως ή εξόδου από την υπηρεσία	<u>0,00 €</u>	<u>5.055,75 €</u>			
<b>Σύνολο</b>	<b><u>696.911,19 €</u></b>	<b><u>748.916,03 €</u></b>			
			Η λήξη των παραπάνω καταθέσεων προθεσμίας ανά διαστήματα έχει ως εξής :		
			πάνω από 6 μήνες	0,00€	571.500,00 €
			Μέχρι 3 μήνες (το σύνολο)	1.025.831,00 €	0,00 €
			Μέχρι 1 μήνα (το σύνολο)	<u>2.971.526,79 €</u>	<u>8.436.816,21 €</u>
				<u>3.997.357,79 €</u>	<u>9.008.316,21 €</u>

#### Θέση 4 : Απαιτήσεις κατά πελατών (σε χιλ.ευρώ)

#### **B. 1 Πληροφορίες για ορισμένες θέσεις του Ισολογισμού**

Η λήξη των απαιτήσεων αυτών ανά διαστήματα έχει ως εξής :

#### **ΕΝΕΡΓΗΤΙΚΟ**

#### Θέση 1 Ταμείο και διαθέσιμα στην κεντρική Τράπεζα

	<u>2012</u>	<u>2011</u>
- Ταμείο	764.772,56 €	316.450,11 €
- Έντοκη υποχρεωτική κατάθεση στην Τράπεζα Ελλάδος	2.746.958,50 €	1.794.694,26 €
- Επιταγές εισπρακτές μέσω γραφείου συμψηφισμού	<u>480.771,23 €</u>	<u>236.799,59 €</u>
<b>Σύνολο</b>	<b><u>3.992.502,29 €</u></b>	<b><u>2.347.943,96 €</u></b>

	<u>2012</u>	<u>2011</u>
- Μέχρι 3 μήνες	9.700 χιλ. €	13.659 χιλ. €
- Από 3 μήνες έως 1 έτος	27.602 χιλ. €	28.479 χιλ. €
- Από 1 έτος έως 5 έτη	5.564 χιλ. €	5.457 χιλ. €
- Άνω των 5 ετών	<u>15.770 χιλ. €</u>	<u>7.260 χιλ. €</u>
<b>Σύνολο</b>	<b><u>58.636 χιλ. €</u></b>	<b><u>54.855 χιλ. €</u></b>

#### **Πλέον :**

- Απαιτήσεις εκτός χρηματοδοτήσεων	<u>1.289 χιλ. €</u>	<u>986 χιλ. €</u>
<b>ΓΕΝΙΚΟ ΣΥΝΟΛΟ</b>	<b><u>59.925 χιλ. €</u></b>	<b><u>55.841 χιλ. €</u></b>

Δεν υπάρχουν απαιτήσεις κατά :

- Συνδεδεμένων πιστωτικών ιδρυμάτων,
- Συμμετοχικού ενδιαφέροντος επιχειρήσεων.

#### Θέση 3 : Απαιτήσεις κατά Πιστωτικών Ιδρυμάτων

Δεν υπάρχουν απαιτήσεις κατά συνδεδεμένων πιστωτικών ιδρυμάτων.

Προβλέψεις για επισφαλείς απαιτήσεις	<u>3.600 χιλ. €</u>
*Αύξηση λόγω τροποποίησης Οικ.Κατ. 2010	<u>2.529 χιλ. €</u>
*Αύξηση λόγω τροποποίησης Οικ.Κατ. 2011	<u>4.406 χιλ. €</u>
*Αύξηση λόγω τροποποίησης Οικ.Κατ. 2012	<u>850 χιλ. €</u>
<b>Σύνολο Προβλέψεων</b>	<b><u>11.385 χιλ. €</u></b>

Οι απαιτήσεις κατά πιστωτικών ιδρυμάτων αναλύονται κατωτέρω και αφορούν :

α) Απαιτήσεις όψεως	<u>2012</u>	<u>2011</u>
<b><u>Καταθέσεις όψεως σε Πιστωτικά Ιδρύματα εσωτερικού</u></b>		
ΤΡΑΠΕΖΑ ΕΘΝΙΚΗ	247.013,28 €	88.565,60 €
ΤΡΑΠΕΖΑ ΕΜΠΟΡΙΚΗ	65.976,43 €	7.922,56 €
ΤΡΑΠΕΖΑ PRO-BANK	444.160,24 €	970.879,23 €
ΤΡΑΠΕΖΑ ΠΕΙΡΑΙΩΣ	135.835,39 €	43.180,56 €
ΤΡΑΠΕΖΑ ΠΑΝΕΛΛΗΝΙΑ	2.025.890,51 €	1.156.033,77 €
ΤΡΑΠΕΖΑ ΜΑΡΦΙΝ	4.748,09 €	4.748,09 €
ALPHABANK	9.632,03 €	55.469,62 €
T-BANK	5.035,35 €	740.961,79 €
MILLENIUMBANK	<u>14.397,61 €</u>	<u>200.000,00 €</u>
<b>ΣΥΝΟΛΟ (A)</b>	<b><u>2.952.688,93€</u></b>	<b><u>3.267.761,22€</u></b>

#### **β) Απαιτήσεις από καταθέσεις Προθεσμίας σε Πιστωτικά Ιδρύματα**

ΤΡΑΠΕΖΑ ΠΑΝΕΛΛΗΝΙΑ	971.526,79€	3.130.314,44 €
ΤΡΑΠΕΖΑ TBANK	0,00 €	572.776,11 €
ΠΑΓΚΡΗΤΙΑ ΤΡΑΠΕΖΑ	0,00 €	1.044.632,42 €
ALPHABANK	0,00 €	0,00 €
ΤΡΑΠΕΖΑ PRO-BANK	3.025.831,00 €	3.000.000,00 €
ΣΥΝΕΤ. ΤΡΑΠΕΖΑ ΔΥΤ. ΜΑΚΕΔΟΝΙΑΣ	0,00€	757.524,75€
MILLENIUMBANK	<u>0,00 €</u>	<u>503.068,49 €</u>

	<u>2012</u>	<u>2011</u>
<b>Ανάλογα με την καθυστέρηση</b>		
Χορηγήσεις ενήμερες	35.798 χιλ. €	36.196 χιλ. €
-/- σε καθυστέρηση από 3 - 6 μήνες	2.777 χιλ. €	1.212 χιλ. €
-/- -/- -/- 6-12 -/-	2.318 χιλ. €	5.584 χιλ. €
-/- -/- πάνω από 12 -/-	1.562 χιλ. €	1.172 χιλ. €
-/- σε οριστική καθυστέρηση	12.751 χιλ. €	7.775 χιλ. €
-/- σε καθυστέρηση πέραν της τριετίας	3.219 χιλ. €	2.599 χιλ. €
Χορηγήσεις επισφαλείς	<u>211 χιλ. €</u>	<u>317 χιλ. €</u>

**ΣΥΝΟΛΟ** 58.636 χιλ. € 54.855 χιλ. €

#### Θέση 7 Συμμετοχές σε μη συνδεδεμένες επιχειρήσεις

Οι συμμετοχές αφορούν σε πέντε (5) επιχειρήσεις μη εισηγμένες σε χρηματιστηριακή αγορά.

Αναλυτικά :

20.070Μτχς στην Πανελλήνια Τράπεζα Α.Ε. (0,267%) αξίας€177.604,20  
 200.745Μτχς της Συν/κης Ασφαλιστικής Α.Ε.Γ.Α. (0,762%) αξίας€ 209.911,60  
 990 Συν/κες Μεριδες της Συν/κής Τράπεζας Λαμίας αξίας € 149.985,00  
 1.000 Συν/κες Μερ. της Συν.Τράπ. Λέσβου-Λήμνουαξίας € 100.000,00  
 200 ΜτχςΑναπτυξιακή Εταιρία Σερρών ΟΤΑαξίας€ 2.348,00  
 Σύνολο€639.848,80

Η εσωτερική λογιστική αξία των συμμετοχών αυτών την 31.12.2011 (2010) ήταν αντίστοιχα 352.982,63€ (2009 = 574.212,13 €)Συνολικά η αξία κτήσης των συμμετοχών αυτών είναι μεγαλύτερη από την λογιστική τους αξία κατά 51.533,17 €.

Η συμμετοχή της τράπεζας στο κεφάλαιο των δύο συνεταιριστικών τραπεζών που τέθηκαν σε εκκαθάριση από την Τράπεζα της Ελλάδος δεν τίθεται σε καθεστώς απομείωσης διότι κατά την αγορά των μερίδων υπογράφηκε σύμβαση ενεχύρου επί ισόποσης κατάθεσης των τραπεζών αυτών στην Συνεταιριστική Τράπεζα Σερρών που εμφανίζεται στο κονδύλιο του Παθητικού «4 Λοιπά περιουσιακά στοιχεία παθητικού».

#### Θέση 9 Άυλα Πάγια Στοιχεία

Τα άυλα πάγια περιουσιακά στοιχεία – αξίες κτήσεως –για τις χρήσεις 2012 και 2011 ανέρχονται σε € 3.572.829,38 ( € 968.293,41 μετά την τροποποίηση) και σε € 2.493.790,40 ( € 859.305,94 μετά την τροποποίηση) αντίστοιχα και αφορούν:

Κατηγορία άυλου πάγιου στοιχείου	2012	2011
-Εξοδα δημιουργίας σήματος & εντύπων	15.206,16 €	15.206,16 €
-Εξοδα σύστασης τράπεζας έως 2004	817.242,21 €	1.634.484,46 €
*Μείωση λόγω τροποποίησης Οικ.Κατ. 2010	<u>-817.242,21 €</u>	<u>-1.634.484,46 €</u>
- Έξοδα διαμόρφωσης μισθίου καταστημάτων	3.600,00 €	3.600,00 €
- Έξοδα Υπεραξιών ετών 2011-2012	1.789.293,72€	0,00 €
*Μείωση λόγω τροποποίησης Οικ.Κατ.	<u>-1.789.293,72€</u>	
- Έξοδα λογισμικού (software)	301.202,23 €	261.268,88 €
- Λογισμικά Λοιπά	221.562,35 €	206.562,39 €
- Μελέτες πολυετούς απόσβεσης	20.000,00 €	20.000,00 €
-Προβλέψεις αποζημ. προσωπικού έως 2005	34.794,34 €	34.794,34 €
-Εξοδα ερευνών-μελετών	150.070,27 €	97.805,11 €
-Φόρος Συγκέντρωσης Κεφαλαίων	155.674,00 €	155.674,00 €
-Εξοδα απόκτησης Κτιρίων	26.365,99 €	9.576,99 €
-Λοιπά διάφορα έξοδα πολυετούς απόσβεσης	<u>39.818,07 €</u>	<u>54.818,07 €</u>
<b>ΣΥΝΟΛΟ</b>	<b><u>968.293,41 €</u></b>	<b><u>859.305,94 €</u></b>
<b>ΑΠΟΣΒΕΣΕΙΣ</b>	<b>2012</b>	<b>2011</b>
-Αποσβέσεις άυλων πάγιων στοιχείων	753.993,21 €	1.493.256,05 €
*Μείωση λόγω τροποποίησης Οικ.Κατ.	<u>0,00 €</u>	<u>-817.242,25 €</u>
Σύνολο Αποσβέσεων άυλων πάγιων στοιχείων	<u>753.993,21</u>	<u>676.013,80€</u>
Αναπόσβεστο Υπόλοιπο	<u>214.300,20 €</u>	<u>183.292,14€</u>

#### Θέση 10 Ενοσώματα Πάγια Στοιχεία

Η ανάλυση της κίνησης των εν λόγω παγίων κατά τη χρήση 2012 εμφανίζεται στον πίνακα που βρίσκεται συνημμένος μετά το τέλος του προσαρτήματος:

#### Θέση 13Λοιπά στοιχεία ενεργητικού

	2012	2011
-Ακίνητα αποκτημένα από πλειστηριασμούς	230.402,35 €	63.402,35 €
-Λοιποί συνεργάτες λογαριασμοί προς απόδοση	1.000,00 €	1.000,00 €
-Προσωπικό λογ/σμοί προς απόδοση	-518,44€	17.260,18€
-Ελληνικό Δημόσιο Προκαταβ. Φόρου εισοδ.	15.897,93€	15.897,93€
-Ελλην.Δημόσιο - Επιστρεπτέα προκαταβ.χρ.2010	113.690,56€	113.690,57 €
-Μέτοχοι – Απαιτήσεις από φόρο υπεραξίας	8.243,63 €	8.243,63 €
-Λοιπές απαιτήσεις	10.601,11 €	16.994,26€
-Απαιτήσεις από το προσωπικό	16.665,89 €	10.690,15€
-Απαιτήσεις από Α.Τ.Μ.	<u>4.000,00 €</u>	<u>1.060,00€</u>
<b>ΣΥΝΟΛΟ</b>	<b><u>399.983,03 €</u></b>	<b><u>248.239,07 €</u></b>

#### **ΠΑΘΗΤΙΚΟ**

#### Θέση 2 Υποχρεώσεις προς πελάτες

Το σύνολο των υποχρεώσεων προς πελάτες-καταθέτες την 31.12.2012 ανέρχόταν σε 58.082.741,90 € (2011= 56.240.545,83 €)και ανάλογα με τη εναπομένουσα διάρκειά τους αναλύονταν ως εξής:

A) Καταθέσεις	2012	2011
α)Καταθέσεις Ταμιευτηρίου	<u>3.902.292,88 €</u>	<u>4.426.301,42 €</u>
β) Καταθέσεις Προθεσμίας		
- Μέχρι 3 μήνες	35.081.749,64 €	40.343.234,12 €
- Από 3 μήνες μέχρι 1 έτος	<u>9.566.721,64 €</u>	<u>4.778.937,09 €</u>
Σύνολο (β)	<u>44.648.471,28 €</u>	<u>45.122.171,21 €</u>
B) Άλλες υποχρεώσεις		
- α) Καταθέσεις Όψεως	<u>9.528.302,14 €</u>	<u>6.680.786,49 €</u>
Γ) Άλλες κατηγορίες καταθέσεων		
- Τρεχούμενοι λογ/σμοί καταθέσεων	3.675,60 €	2.972,11 €
- Καταθέσεις για εγγύηση ιδιωτών, εταιριών, δημοσίων οργαν.&επιχειρ	0,00 €	0,00 €

- Άλλες καταθέσεις(	0.00 €	8.314,60 €
Σύνολο (γ)	<b>3.675,60 €</b>	<b>11.286,71 €</b>
Γενικό Σύνολο (α+β+γ)	<b>58.082.741,90 €</b>	<b>56.240.545,83 €</b>

#### Θέση 4 Λοιπά Στοιχεία Παθητικού

Ανάλυση:

α) Υποχρεώσεις από φόρους – τέλη	2012	2011
- Φ.Π.Α.	-31,95 €	-76,07 €
- Φόροι – τέλη αμοιβών προσωπικού	18.492,17 €	20.506,13 €
- Φόροι – τέλη αμοιβών τρίτων	11.353,05 €	7.100,96 €
- Φόρος εισοδήματος & προκ/λή	0,00 €	0,01 €
- Φόρος αμοιβών Δ.Σ.	825,51 €	2.104,64 €
- Χαρτόσημο αμοιβών Δ.Σ	25,10 €	69,48 €
- Φόροι τόκων	34.373,13 €	29.639,54 €
- Αγγελίοσημα	0,00 €	0,00 €
- Φόροι συγκέντρωσης κεφαλαίων	2.208,84 €	3.338,34 €
- Χαρτόσημο επιταγών	261,64 €	877,86 €
- Φόροι – τέλη προηγούμενων χρήσεων	0,02 €	0,02 €
<b>ΣΥΝΟΛΟ</b>	<b>67.507,51 €</b>	<b>63.560,91 €</b>
<b>Μείον :</b>		
Επιστρεπτέος φόρος χρ.2010	-113.690,56,00 €	
Σύνολο (Α)	-46.183,05 €	

β) Ασφαλιστικοί οργανισμοί	2012	2011
- Ι.Κ.Α. προσωπικού	26.000,48 €	25.110,36 €
- Ταμείο πρόνοιας	5.418,77 €	5.373,04 €
<b>ΣΥΝΟΛΟ (Β)</b>	<b>31.419,25 €</b>	<b>30.483,40 €</b>

γ) Λοιπές υποχρεώσεις	2012	2011
- Προμηθευτές	130.756,42 €	85.682,53 €
- Μερισίματα πληρωτέα	93.990,93 €	108.106,10 €
- Αποδοχές προσωπικού πληρωτέες	-11.307,83 €	-10.657,97 €
- Ελληνικό Δημόσιο, εισπράξεις για λογ/σμό του	43.587,66 €	15.572,88 €
- Δικαιούχοι αμοιβών	-2.227,82 €	-17.576,29 €
- Λοιπές υποχρεώσεις	250.231,91 €	-62.529,09 €
- Υποχρεώσεις από εισπράξεις για λογ/σμοΝΠΔΔ	42.978,15 €	34.689,39 €
- Υποχρεώσεις από εισπράξεις για λογ/σμο τρίτων	171.888,55€	17.114,74 €
<b>ΣΥΝΟΛΟ (Γ)</b>	<b>719.897,97 €</b>	<b>170.402,29€</b>
<b>Γενικό σύνολο (α+β+γ)</b>	<b>705.134,17€</b>	<b>264.446,60 €</b>

#### 2. Πληροφορίες για τους λογαριασμούς τάξεως

Στους λογαριασμούς τάξεως παρακολουθούνται οι εξής πληροφορίες :

1) Ενδεχόμενες υποχρεώσεις	2012	2011
<b>Β. Από εγγυήσεις υπέρ τρίτων</b>		
- Συμβάσεις μέτριου κινδύνου	354.390,86 €	876.220,26 €
- Συμβάσεις μέσου κινδύνου	7.590.324,27 €	7.085.415,68 €
- Συμβάσεις υψηλού κινδύνου	3.981.798,36 €	2.760.737,57 €
	<b>11.926.513,49 €</b>	<b>10.722.373,51 €</b>

#### 3) Λοιποί λογαριασμοί τάξεως

##### α. Δικαιούχοι αλλότριων περιουσιακ. Στοιχείων

- Δεσμευμένα χρεόγραφα τρίτων	40.000,00 €	102.787,68 €
- Επιταγές τρίτων για είσπραξη	44.229,56 €	49.830,00 €
- Συναλλαγματικές τρίτων για είσπραξη	129.730,01 €	99.711,70 €
	<b>213.959,57 €</b>	<b>252.329,38 €</b>

##### γ. Πιστωτικοί λογ/σμοί πληροφοριών

- Καταθέσεις τρίτων από ενέχυρα	5.416.285,86 €	2.107.001,47 €
- Επιταγές τρίτων από ενέχυρα	4.490.554,97 €	4.950.208,97 €
- Συναλλαγματικές τρίτων από ενέχυρα	341.156,03 €	380.915,02 €
- Εγγυητ. Επιστολ. τρίτων για εξασφάλ. Απαιτήσ.	5.037.422,83 €	1.702.827,67 €
- Προσμημειώσεις υποθ. για εξασφάλ. Απαιτήσ.	31.906.191,36 €	22.853.755,00 €
- Εκχωρημένες απαιτ. από Ελληνικό Δημόσιο	1.826.499,25 €	1.826.499,25 €
- Προβλέψεις που χρησιμοποιήθηκαν για απόσβεση απαιτήσεων	2.668.278,57 €	2.668.278,57 €
- Μη λογισμένοι τόκοι χορηγήσεων	7.093.229,18 €	3.815.372,95 €
- Λοιποί λογαριασμοί πληροφοριών	30.705,23 €	28.592,24 €
	<b>58.810.323,28 €</b>	<b>40.333.451,14 €</b>

#### 3. Πληροφορίες για τα αποτελέσματα χρήσης

Επεξηγήσεις για τη φύση των κάτωθι κονδυλίων

#### 3. Τόκοι και εξομοιούμενα έσοδα

	2012	2011
- Έσοδα από τόκους χορηγήσεων	4.682.286,27 €	5.217.832,48 €
- Τόκοι καταθέσεων στην Τ.Ε.	4.706,51 €	12.955,48 €
- Τόκοι από καταθέσεις σε άλλες Τράπεζες	397.609,18 €	638.359,53 €
- Τόκοι χρεωστικών λογ. όψεως	7.056,34 €	5.677,99 €
- Προϋπολογισμένοι άλλοι τόκοι - έσοδα	-30.392,19 €	1.288,45 €
- Τόκοι Τραπεζικών Ομολόγων	25.717,50 €	0,00 €
<b>Σύνολο</b>	<b>5.086.983,61 €</b>	<b>5.876.113,93 €</b>

**2. Τόκοι και εξομοιούμενα έξοδα**

	<u>2012</u>	<u>2011</u>
A) Τόκοι καταθέσεων πελατών		
- Καταθέσεις όψεως	203.869,39 €	186.923,56 €
- -//- ταμειευτηρίου	67.548,75 €	98.092,88 €
- -//- προθεσμίας	2.608.693,62 €	2.149.272,95 €
- Τόκοι λοιπών κατηγοριών καταθέσεων	260,88 €	68,73 €
- Προμήθειες - έξοδα	3,49 €	0,00 €
- Τόκοι υποχρ. προς Πιστωτικά Ιδρύματα	189,50 €	585,55 €
<b>- Προϋπολογισμένοι-προπληρωμένοι τόκοι</b>	<b>38.182,80 €</b>	<b>60.940,47 €</b>
<b>Σύνολο (α)</b>	<b>2.918.748,43 €</b>	<b>2.495.884,14 €</b>

B) Εισφορές Τράπεζας		
- Εισφορά Ν.128	243.001,70 €	258.111,40 €
- -//- στο Ταμείο Εγγ. Καταθέσεων	51.950,00 €	57.638,00 €
<b>Σύνολο (β)</b>	<b>294.951,70 €</b>	<b>315.749,40 €</b>
<b>Σύνολο (α+β)</b>	<b>3.213.700,13 €</b>	<b>2.811.633,54 €</b>

**3. Έσοδα από τίτλους**

	<u>2012</u>	<u>2011</u>
-Μερίσματα από Πανελλήνια Τράπεζα	0,00 €	0,00 €
-Μερίσματα από Συνεταιριστική Α.Ε.Γ.Α.	0,00 €	0,00 €
	<b>0,00 €</b>	<b>0,00 €</b>

Η Πανελλήνια Τράπεζα δεν έδωσε μερίσματα από τα κέρδη της χρήσεως 2011 λόγω της έναρξης της στο πρόγραμμα εγγυήσεων του Ελληνικού Δημοσίου, το οποίο θέτει ως προϋπόθεση τη μη διανομή μερίσματος σε μετρητά πλέον του κλεισίματος της χρήσης με ζημίες.

Η Συνεταιριστική Ασφαλιστική δεν έδωσε μερίσματα από τα κέρδη της χρήσεως 2011.

**4. Έσοδα Προμηθειών**

	<u>2012</u>	<u>2011</u>
- Έσοδα από προμήθειες Ε/Ε	155.810,52 €	158.837,25 €
- Προμήθειες από είσπραξη επιταγών	64.264,29 €	95.753,52 €
- Έσοδα νομικού ελέγχου	53.254,18 €	65.063,27 €
- Λοιπές προμήθειες	46.248,42 €	35.477,83 €
	<b>319.577,41 €</b>	<b>355.131,87 €</b>

**7. Λοιπά έσοδα εκμεταλλεύσεως**

	<u>2012</u>	<u>2011</u>
- Εισπράξεις τελών επικοινωνίας	1.747,46 €	467,50 €
- Ειδικές επιχορηγήσεις – επιδοτήσεις	7.809,51 €	4.193,89 €
- Εισπραττόμενα δικαστικά έξοδα	281.627,78 €	274.874,47 €
- Εισπραττόμενα έξοδα μηχανικών	5.076,00 €	2.764,50 €
- Λοιπά έσοδα από απόδοση ΤΕΚΕ	30.604,29 €	23.336,54 €
<b>Σύνολο</b>	<b>326.865,04 €</b>	<b>305.636,90 €</b>

**8. Γενικά έξοδα διοικήσεως**

	<u>2012</u>	<u>2011</u>
- Αμοιβές προσωπικού	556.391,79 €	665.219,35 €
- Παρεπόμενες παροχές και έξοδα	0,00 €	0,00 €
- Εργοδοτικές εισφορές	115.643,31 €	115.696,33 €

- Εργοδοτικές εισφορές επικουρ. ταμείων	24.876,09 €	25.444,60 €
- Αποζημιώσεις απόλυσης	0,00 €	5.055,75 €
- Αμοιβές & έξοδα τρίτων	413.920,31 €	473.325,43 €
- Παροχές τρίτων	196.300,39 €	200.557,28 €
- Φόροι - τέλη (κυρίως Φ.Π.Α.)	139.102,20 €	143.684,67 €
- Διάφορα έξοδα	201.650,39 €	263.609,61 €
<b>Σύνολο</b>	<b>1.647.884,48 €</b>	<b>1.892.593,02 €</b>

**9. Αποσβέσεις πάγιων στοιχείων**

	<u>2012</u>	<u>2011</u>
- Αποσβέσεις κτιρίων	44.043,35 €	43.226,16 €
- -//- επίπλων & λοιπού εξοπλισμού	88.819,75 €	92.984,59 €
- -//- Δαπανών σύστασης τράπεζας	720 €	720 €
- -//- Λογισμικού	34.068,97 €	35.447,88 €
- -//- Ερευνών - μελετών	21.906,71 €	17.743,00 €
- -//- Εξόδων αύξησης κεφαλαίου	15.405,63 €	27.874,67 €
- -//- Εξόδων κήσης κτιρίων	0,00 €	1.915,38 €
- -//- Λοιπών εξόδων πολυετούς απόσβ.	2.950,73 €	3.979,64 €
- -//- Προβλ. Αποζημ. Προσωπ. έως 2005	0,00 €	0,00 €
- -//- Λοιπού λογισμικού	2.927,37 €	28.251,21 €
<b>Σύνολο</b>	<b>210.842,51 €</b>	<b>252.142,53 €</b>

**10. Λοιπά έξοδα εκμεταλλεύσεως**

	<u>2012</u>	<u>2011</u>
- Χαρτόσημο μισθωμάτων	3.100,03 €	3.578,01 €
- Δωρεές για κοινωνικές σκοπούς	4.893,68 €	27.750,02 €
<b>Σύνολο</b>	<b>7.993,71 €</b>	<b>31.328,03 €</b>

**11+12 Διαφορές προσαρμογής αξίας απαιτήσεων & προβλέψεων για ενδεχόμενες υποχρεώσεις**

	<u>2012</u>	<u>2011</u>
- Προβλέψεις για αποζημ. προσωπ. λόγω εξόδου από την υπηρεσία	15.250,28 €	12.097,43 €
- -//- για επισφαλείς απαιτήσεις από χορηγήσεις δανείων	850.000,00 €	1.500.000,00 €
<b>Σύνολο</b>	<b>865.250,28 €</b>	<b>1.512.097,43 €</b>
*Αύξηση λόγω τροποποίησης Οικ.Κατ.	849.667,84 €	4.406.500,00 €
<b>Σύνολο</b>	<b>1.714.918,12 €</b>	<b>5.918.597,43 €</b>

**15. Έσοδα & κέρδη από μη συνήθεις δραστηριότητες**

	<u>2012</u>	<u>2011</u>
- Έκτακτα και ανόργανα έσοδα	1.262,95 €	100,00 €
- Έσοδα προηγούμενων χρήσεων	1.600,18 €	31.191,59 €
- Έσοδα από προβλέψεις προηγούμενων χρήσεων	0,00 €	5.055,75 €
	<b>2.863,13 €</b>	<b>36.347,34 €</b>

**16. Έξοδα & ζημιές από μη συνήθεις δραστηριότητες**

	2012	2011
- Φορολογικά πρόστιμα & προσαυξήσεις	0,07 €	46,97 €
- Προσαυξήσεις εισφορών ασφαλιστικών ταμείων	0,00 €	55,42 €
- Ελλείμματα Ταμείου	60,00 €	24,20 €
- Λοιπά έκτακτα και ανόργανα έξοδα	<u>60,00 €</u>	<u>212,83 €</u>
Σύνολο (α)	<u>120,07 €</u>	<u>339,42 €</u>
- Έξοδα προηγούμενων χρήσεων	4.514,74 €	0,00 €
Σύνολο (β)	<u>4.514,74 €</u>	<u>0,00 €</u>
<b>Γενικό σύνολο</b>	<b><u>4.634,81€</u></b>	<b><u>339,42 €</u></b>
<b>*Αύξηση λόγω τροποποίησης</b>	<b><u>1.536.620,19€</u></b>	<b><u>767.271,80 €</u></b>
<b>Οικ.Κατ.</b>		
<b>Γενικό σύνολο</b>	<b><u>1.541.255,00€</u></b>	<b><u>767.611,22 €</u></b>

#### 17. Έκτακτα αποτελέσματα

	2012	2011
- Κέρδη από εκποίηση εξοπλισμού	0,00 €	5.626,51 €
Σύνολο (α)	<u>0,00€</u>	<u>5.626,51 €</u>

Βεβαιώνεται ότι το ανωτέρω **Τροποποιημένο** προσάρτημα του **Τροποποιημένου** Ισολογισμού της 31/12/2012 Συνεταιρισμού Περιορισμένης Ευθύνης με την επωνυμία ΣΥΝΕΤΑΙΡΙΣΤΙΚΗ ΤΡΑΠΕΖΑ Ν. ΣΕΡΡΩΝ ΣΥΝ.Π.Ε. που αποτελείται από 6 σελίδες και 1 πίνακα συνημμένο είναι αυτό που αναφέρεται στο Πιστοποιητικό Ελέγχου με ημερομηνία 30 Σεπτεμβρίου 2013 και που συνοδεύει τον **Τροποποιημένο** Ισολογισμό της 31<sup>ης</sup> Δεκεμβρίου 2012.

Θεσσαλονίκη, 30 Σεπτεμβρίου 2013



**Ευάγγελος Γ. Μπιζουργιάννης**  
Ορκωτός Ελεγκτής-Λογιστής  
Α.Μ. Σ.Ο.Ε.Λ. 26441

**Συνεργαζόμενοι Ορκωτοί Λογιστές Α.Ε.**

**ΣΕΡΡΕΣ, 30 ΣΕΠΤΕΜΒΡΙΟΥ 2013**

			Ο ΠΡΟΪΣΤΑΜΕΝΟΣ ΤΩΝ ΟΙΚΟΝΟΜΙΚΩΝ ΥΠΗΡΕΣΙΩΝ
Ο ΠΡΟΕΔΡΟΣ	Ο ΓΕΝΙΚΟΣ ΓΡΑΜΜΑΤΕΑΣ ΤΟΥ Δ.Σ.	Ο ΤΑΜΙΑΣ ΤΟΥ Δ.Σ.	
<b>ΧΑΤΖΗΗΛΙΑΔΗΣ</b> <b>Σ. ΙΩΑΝΝΗΣ</b> Α.Δ.Τ. ΑΖ847896	<b>ΠΟΥΡΝΑΡΗΣ</b> <b>Γ. ΧΡΗΣΤΟΣ</b> Α.Δ.Τ. ΑΕ 860002	<b>ΕΥΦΡΑΙΜΙΔΗΣ</b> <b>ΟΔΥΣΣΕΑΣ</b> Α.Δ.Τ. ΑΒ 122604	<b>ΑΘΑΝΑΣΙΟΥ</b> <b>ΔΗΜΗΤΡΙΟΣ</b> Α.Δ.Τ. Ξ 882496 Αρ.Αδ. Λογιστή Α΄τάξης Ο.Ε.Ε.36331

Μέλος της Crowe Horwath International  
Γιαννιτσών 31, τκ 546-27 Θεσσαλονίκη  
Αρ.Μ. Σ.Ο.Ε.Λ. 125



**ΟΙΚΟΝΟΜΙΚΗ ΧΡΗΣΗ 01/01/2012-31/12/2012**

**Έκθεση Ελέγχου Ανεξάρτητου Ορκωτού Ελεγκτή Λογιστή**  
**Προς τους Συνεταίρους της «Συνεταιριστικής Τράπεζας Ν.Σερρών**  
**ΣΥΝ.Π.Ε.»**

**Έκθεση επί των Οικονομικών Καταστάσεων**

Ελέγξαμε τις ανωτέρω και συνημένες τροποποιημένες οικονομικές καταστάσεις της «**Συνεταιριστικής Τράπεζας Ν.Σερρών ΣΥΝ.Π.Ε.**», οι οποίες αποτελούνται από τον ισολογισμό της **31ης Δεκεμβρίου 2012**, την κατάσταση αποτελεσμάτων, τον πίνακα διάθεσης αποτελεσμάτων της χρήσεως που έληξε την ημερομηνία αυτή, την κατάσταση μεταβολών ιδίων κεφαλαίων, την κατάσταση ταμιακών ροών καθώς και το σχετικό τροποποιημένο προσάρτημα.

**Ευθύνη της Διοίκησης για τις Οικονομικές Καταστάσεις**

Η διοίκηση έχει την ευθύνη για την κατάρτιση και εύλογη παρουσίαση αυτών των οικονομικών καταστάσεων σύμφωνα με τα Λογιστικά Πρότυπα που προδιαγράφονται από το Κλαδικό Λογιστικό Σχέδιο Τραπεζών, τις διατάξεις των άρθρων 42α έως και 43γ του κωδ.Ν.2190/1920 και του Ν.1667/86, όπως και για εκείνες τις εσωτερικές δικλίδες που η διοίκηση καθορίζει ως απαραίτητες ώστε να καθίσταται δυνατή η κατάρτιση οικονομικών καταστάσεων απαλλαγμένων από ουσιώδη ανακρίβεια, που οφείλεται είτε σε απάτη είτε σε λάθος.

**Ευθύνη του Ελεγκτή**

Η δική μας ευθύνη είναι να εκφράσουμε γνώμη επί αυτών των οικονομικών καταστάσεων με βάση τον έλεγχό μας. Διενεργήσαμε τον έλεγχό μας σύμφωνα με τα Διεθνή Πρότυπα Ελέγχου. Τα πρότυπα αυτά απαιτούν να συμμορφωνόμαστε με κανόνες δεοντολογίας, καθώς και να σχεδιάζουμε και διενεργούμε τον έλεγχο με σκοπό την απόκτηση εύλογης διασφάλισης για το εάν οι οικονομικές καταστάσεις είναι απαλλαγμένες από ουσιώδη ανακρίβεια. Ο έλεγχος περιλαμβάνει τη διενέργεια διαδικασιών για την απόκτηση ελεγκτικών τεκμηρίων, σχετικά με τα ποσά και τις γνωστοποιήσεις στις οικονομικές καταστάσεις. Οι επιλεγόμενες διαδικασίες βασίζονται στην κρίση του ελεγκτή περιλαμβανομένης της εκτίμησης των κινδύνων ουσιώδους ανακρίβειας των οικονομικών καταστάσεων, που οφείλεται είτε σε απάτη είτε σε λάθος. Κατά τη διενέργεια αυτών των εκτιμήσεων κινδύνου, ο ελεγκτής εξετάζει τις εσωτερικές δικλίδες που σχετίζονται με την κατάρτιση και εύλογη παρουσίαση των οικονομικών καταστάσεων του συνεταιρισμού με σκοπό το σχεδιασμό ελεγκτικών διαδικασιών κατάλληλων για τις περιστάσεις, αλλά όχι με σκοπό την έκφραση γνώμης επί της αποτελεσματικότητας των εσωτερικών δικλίδων του συνεταιρισμού. Ο έλεγχος περιλαμβάνει επίσης την αξιολόγηση της καταλληλότητας των λογιστικών αρχών και μεθόδων που χρησιμοποιήθηκαν και του εύλογου των εκτιμήσεων που έγιναν από τη διοίκηση, καθώς και αξιολόγηση της συνολικής παρουσίασης των οικονομικών καταστάσεων. Πιστεύουμε ότι τα ελεγκτικά τεκμήρια που έχουμε συγκεντρώσει είναι επαρκή και κατάλληλα για τη θεμελίωση της ελεγκτικής μας γνώμης.

**Γνώμη**

Κατά τη γνώμη μας, οι ανωτέρω τροποποιημένες οικονομικές καταστάσεις παρουσιάζουν εύλογα, από κάθε ουσιώδη άποψη, την οικονομική θέση της «**Συνεταιριστικής Τράπεζας Ν.Σερρών ΣΥΝ.Π.Ε.**» κατά την 31η Δεκεμβρίου 2012, και τη χρηματοοικονομική της επίδοση για τη χρήση που έληξε την ημερομηνία αυτή σύμφωνα με τα Λογιστικά Πρότυπα που προδιαγράφονται από το Ελληνικό Γενικό Λογιστικό Σχέδιο και τις διατάξεις των άρθρων 42α έως και 43γ του κωδ.Ν. 2190/1920.

**Αναφορά επί Άλλων Νομικών και Κανονιστικών Θεμάτων**

1. Ο τρόπος υπολογισμού της αποζημίωσης εξερχομένων συνεταίρων, κατά τη γνώμη μας, δεν είναι συμβατός με τα προβλεπόμενα από το άρθρο 4 § 3 του Κ.Ν.1667/1986 καθώς και των άρθρων του καταστατικού του Συνεταιρισμού 7, 23 και 39, με συνέπεια να υπολογίζονται μεγαλύτερες αποζημιώσεις στις εξόδους των συνεταίρων. Ήδη με το Ν.4099/2012 άρθρο 169 § 3 (Φ.Ε.Κ.250/20.12.2012) έχει απαγορευθεί η εξαγορά συνεταιριστικών μερίδων χωρίς την προηγούμενη έγκριση της Τράπεζας της Ελλάδος.

Θεσσαλονίκη, 30 Σεπτεμβρίου 2013

**Ευάγγελος Γ. Μπιζουργιάννης**

**Συνεργαζόμενοι Ορκωτοί Λογιστές α.ε.ο.ε.**

μέλος της Crowe Horwath International, Γιαννιτών 31 & Πατρ.Κυρίλλου, 546-27 Θεσσαλονίκη,

Αρ Μ ΣΟΕΛ 125

## Συνεταιριστική Τράπεζα Ν.Σερρών ΣΥΝ.Π.Ε.

Τροποποιημένος ΙΣΟΛΟΓΙΣΜΟΣ ΤΗΣ 30.06.2013

1η Ιανουαρίου - 31 Δεκεμβρίου 01.01 - 30.06.2013

ΕΝΕΡΓΗΤΙΚΟ	Ποσό κλειόμενης χρήσης 01.01 - 30.06.2013		Ποσό προηγούμενης χρήσης 01.01-30.06.2012		Ποσό κλειόμενης χρήσης 01.01 - 30.06.2013		Ποσό προηγούμενης χρήσης 01.01- 30.06.2012		ΠΑΘΗΤΙΚΟ
1. Ταμείο και διαθέσιμα στην Κεντρική Τράπεζα									
α. Ταμείο									
β. Διαθέσιμα στην Τράπεζα της Ελλάδος		490.627,84		706.580,21					
γ. Επιστολές εισπρακτέες στο γραφείο συμψηφισμού		987.131,07		381.523,59					
		78.202,11	1.555.961,02	222.815,89	1.310.919,69				
2. Κρατικά και άλλα αξιόγραφα δέκτα για επαναχρηματοδότηση από την Κεντρική Τράπεζα									
α. Κρατικά & εξομοιωμένα προς αυτά αξιόγραφα									
β. Λοιπά αξιόγραφα δέκτα για επαναχρηματοδότηση									
						2.361,60	2.361,60	2.361,60	2.361,60
3. Απαιτήσεις κατά πιστωτικών ιδρυμάτων									
α. Όψεως		1.540.491,66		2.797.183,90					
β. Λοιπές απαιτήσεις		5.556.433,33		1.667.735,36		57.860.395,51		51.599.530,54	
Μείων : Προβλέψεις για επισφάλειες		7.096.924,99		4.464.919,26					
			7.096.924,99		4.464.919,26		57.860.395,51		51.599.530,54
4. Απαιτήσεις κατά πελατών									
-Χορηγήσεις	61.055.292,51			56.072.608,03					
-Ταμείο Εγγύησης Καταθέσεων-Επενδύσεων	1.189.743,59			966.639,45					
-Λοιπός	114.972,24	62.360.008,34		132.271,32	57.171.518,80				
Μείων : Προβλέψεις για επισφάλειες		11.821.231,92	50.538.776,42		10.535.686,24	46.635.832,56			
5. Ομολογίες και άλλοι τίτλοι σταθερής απόδοσης									
α. Εκδόσεις Δημοσίων									
β. Άλλων εκδοτών									
6. Μετοχές & άλλοι τίτλοι μεταβλητής απόδοσης									
7. Συμμετοχές σε μη συνδεδεμένες επιχειρήσεις			639.848,80		639.848,80				
8. Συμμετοχές σε συνδεδεμένες επιχειρήσεις									
9. Άλλα πάγια στοιχεία									
α. Έξοδα ιδρύσεως & πρώτης εγκατάστασης		18.806,16		18.806,16					
β. Φόρη & κλάματα									
γ. Λοιπά άλλα πάγια στοιχεία		990.753,42		859.466,38					
Μείων : Αποβέσεις άλλων πάγων στοιχείων		1.009.559,58		878.272,54					
		809.470,21	200.089,37		715.003,51	163.269,03			
10. Ενόργανα πάγια στοιχεία									
α. Γήσιμα Οικόπεδα		11.943,24		11.943,24					
β. Κτίρια - εγκαταστάσεις κτηρίων		880.866,97		880.866,97					
		892.810,21		892.810,21					
Μείων : Αποβέσεις κτηρίων - εγκαταστάσεων κτηρίων		310.965,13	581.845,08		257.609,63	635.200,58			
7. Έπιπλα, ηλεκτρονικός & λοιπός εξοπλισμός		823.051,27		784.065,76					
Μείων : Αποβέσεις επίπλων, ηλεκτρονικού και λοιπού εξοπλισμού		685.521,37	137.529,90		577.922,33	206.143,43			
δ. Λοιπά εννόργανα πάγια στοιχεία									
Μείων : Αποβέσεις λοιπών εννόργων παγίων									
ε. Ακινήματα/ακίνητα υπό εκτέλεση & προκαταβολές			719.374,98			841.344,01			
11. Οπορώμενο μετοχικό κεφάλαιο									
- Μη ληξιπρόθεσμο									
- Δίαιτες μετοχικού κεφαλαίου σε καθυστέρηση									
12. Δίαιτες μετοχών									
13. Λοιπά στοιχεία ενεργητικού		269.767,60		304.146,62					
15. Προβλεπόμενα έξοδα & έσοδα εισπρακτέα		1.100.998,76		524.284,10					
<b>ΣΥΝΟΛΟ ΕΝΕΡΓΗΤΙΚΟΥ</b>		<b>62.121.741,94</b>		<b>54.884.564,07</b>		<b>ΣΥΝΟΛΟ ΠΑΘΗΤΙΚΟΥ</b>	<b>62.121.741,94</b>		<b>54.884.564,07</b>

**ΚΑΤΑΣΤΑΣΗ ΛΟΓΑΡΙΑΣΜΟΥ ΑΠΟΤΕΛΕΣΜΑΤΩΝ ΧΡΗΣΕΩΣ**

31ης Δεκεμβρίου 2012 (1η Ιανουαρίου - 31η Δεκεμβρίου 2012)

	Ποσά κλειόμενης χρήσεως 2012		Ποσά προηγούμενης χρήσεως 2011	
1. Τόκοι και εξοφλημένα έσοδα				
- Τόκοι τίτλων σταθερής απόδοσης		25.717,50		-
- Λοιπά τόκοι και εξοφλημένα έσοδα		5.061.266,11	5.876.113,93	5.876.113,93
Μείον:		5.086.983,61	5.876.113,93	5.876.113,93
2. Τόκοι και εξοφλημένα έξοδα		3.213.700,13	2.811.633,54	2.811.633,54
Πλέον:		1.873.283,48	3.064.480,39	3.064.480,39
3. Έσοδα προμηθειών		319.577,41	355.131,87	355.131,87
Πλέον:		2.192.860,89	3.419.612,26	3.419.612,26
7. Λοιπά έσοδα εκμεταλλεύσεως		326.865,04	305.636,90	305.636,90
Μείον:		2.519.725,93	3.725.249,16	3.725.249,16
8. Γενικά έξοδα διοικήσεως				
α. Δαπάνες προσωπικού				
- Μισθοί προσωπικού	556.391,79		665.219,35	
- Επιβαρύνσεις κοινωνικής φύσεως για συντάξεις	115.643,31		115.696,33	
- Λοιπές επιβαρύνσεις	24.876,09		30.500,35	
β. Άλλα έξοδα διοικήσεως	696.911,19		811.416,03	
Αποσβέσματα προ αποσβέσεων, προβλέψεων & έκτακτων απαιτήσεων	950.973,29	1.647.884,48	1.081.176,99	1.892.593,02
Μείον:		871.841,45	1.832.656,14	1.832.656,14
9. Αποσβέσεις πάγιων στοιχείων	210.842,51		252.142,53	
10. Λοιπά έξοδα εκμεταλλεύσεως	7.993,71		31.328,03	
11-12. Διαφορές προσαρμ. αξίας απαιτ και προβλ για κώδικε υποχρεώσεως	1.714.918,12	1.933.754,34	5.918.597,43	6.202.067,99
Πλέον ή μείον:		-1.061.912,89	-4.369.411,85	-4.369.411,85
15. Έκτακτα έσοδα	2.863,13		36.347,34	
16. Έκτακτα έξοδα	-1.541.255,00		-767.611,22	
17. Έκτακτα αποτελέσματα	-	-1.538.391,87	5.626,51	-725.637,37
Αποτελέσματα χρήσεως (πρό φόρου εισοδήματος)	-	-2.600.304,76	-	-5.095.049,22

**ΛΟΓΑΡΙΑΣΜΟΙ ΕΚΤΟΣ ΙΣΟΛΟΓΙΣΜΟΥ (ΛΟΓΑΡΙΑΣΜΟΙ ΤΑΞΕΩΣ)**

	Ποσά κλειόμενης χρήσεως 2012	Ποσά προηγούμενης χρήσεως 2011
1. Ενδεχόμενες υποχρεώσεις		
β. Από εγγυήσεις και υπέχοντα υπό τρίτους στοιχεία ενεργητικού	11.926.513,49	10.722.373,71
3. Λοιποί λογαριασμοί τάξεως		
α. Διακοπίζοι αλλότριων περιουσιακών στοιχείων	207.449,57	252.329,38
γ. Ποσιστικοί λογαριασμοί πληροφοριών	58.810.323,28	40.333.390,70

**ΠΙΝΑΚΑΣ ΔΙΑΘΕΣΕΩΣ ΑΠΟΤΕΛΕΣΜΑΤΩΝ**

	Ποσά κλειόμενης χρήσεως 2012	Ποσά προηγούμενης χρήσεως 2011
Αποτελέσματα χρήσεως - κέρδη (πρό φόρου εισοδήματος)	- 2.600.304,76	- 5.095.049,22
(*) Υπόλοιπο αποτελεσμάτων προηγούμενης χρήσεως	223.529,36	176.102,17
(*) Υπόλοιπο αποτελεσμάτων προηγούμενης χρήσεως	- 8.598.235,25	- 3.346.442,21
(-) Διαφορές φορολογικού ελέγχου προηγούμενης χρήσεως	-	-
Μείον:	- 10.975.010,65	- 8.265.389,26
1. Φόρος εισοδήματος	-	-
1α. Έκτακτη εισφορά άρθρ.5 Ν.3845/2010	-	20.161,15
2. Λοιποί μη ενσωματωμένοι στο λειτουργικό κόστος φόροι	1.063,48	1.917,64
3. Προβλεψη για φόρους μελλοντικού φορολογικού ελέγχου	33.906,36	39.166,17
Κέρδη προς διάνεση	- 11.009.982,49	- 8.326.634,22
Η διάνεση των κερδών γίνεται ως εξής:		
1. Τακτικό αποθεματικό	-	-
2. Μέρημοι (0,80 €/ ανεκτ. Μερίδα (2011 = 0,80 €/μερίδα)	-	6.144,40
2α. Μέρημοια προς διανομή στα κρυσταλλικά	-	-
5. Ειδικά και αποθεματικά	-	-
8α. Υπόλοιπο κερδών εις νέο	8.447,15	223.529,36
8α. Υπόλοιπο ζημιών εις νέο	- 11.018.429,64	- 8.520.214,01
	- 11.009.982,49	- 8.287.468,03

**Ο ΠΡΟΕΔΡΟΣ ΤΟΥ Δ.Σ.**  
ΧΑΡΗΣ ΠΑΛΑΙΟΥΣ ΙΩΑΝΝΗΣ  
Α.Δ.Τ. ΑΖ 847896

**Ο ΓΕΝΙΚΟΣ ΓΡΑΜΜΑΤΕΑΣ ΤΟΥ Δ.Σ.**  
ΠΟΥΡΝΑΡΗΣ Γ. ΧΡΗΣΤΟΣ  
Α.Δ.Τ. ΑΕ 860002

**Ο ΤΑΜΙΑΣ ΤΟΥ Δ.Σ.**  
ΕΥΦΡΑΙΜΙΔΗΣ Μ. ΟΥΡΥΣΣΕΑΣ  
Α.Δ.Τ. ΑΒ 132001

**Ο ΠΡΟΪΣΤΑΜΕΝΟΣ ΟΙΚΟΝΟΜΙΚΩΝ ΥΠΗΡΕΣΙΩΝ**  
ΑΘΑΝΑΣΙΩΝ ΔΗΜΗΤΡΙΟΣ  
Α.Δ.Τ. Σ 882496 Αρ. Αξ. Αρ. Αξ. Τέλος 36331

Σέρρες, 30 Ιουνίου 2013

Έκθεση Ελέγχου Ανεξάρτητου Ορκιστά Ελεγκτή Λογιστή  
Προς τους Συνεταιρείες της «Συνεταιριστικής Τράπεζας Ν.Σερρών ΣΥΝ.Π.Ε.»

Έκθεση επί των Οικονομικών Καταστάσεων  
Ελέγχμε τις ανωτέρω και συνήθεις προεπιβλεπόμενες οικονομικές καταστάσεις της «Συνεταιριστικής Τράπεζας Ν.Σερρών ΣΥΝ.Π.Ε.», οι οποίες αποτελούνται από τον ισολογισμό της 31ης Δεκεμβρίου 2012, την κατάσταση αποτελεσμάτων, τον πίνακα διάνεσης αποτελεσμάτων της χρήσεως που έληξε την ημερομηνία αυτή, την κατάσταση μεταβολών ιδίων κεφαλαίων, την κατάσταση ταμειακών ροών καθώς και το σχετικό τροποποιημένο προόγραμμα.  
**Ευθύνη της Διοίκησης για τις Οικονομικές Καταστάσεις**  
Η διοίκηση έχει την ευθύνη για την κατάρτιση και ελόγη προαίρεση αυτών των οικονομικών καταστάσεων σύμφωνα με τα Λογιστικά Πρότυπα που προδιαγράφονται από το Κλειδικό Λογιστικό Σχέδιο Τραπεζών, τις διατάξεις των άρθρων 42<sup>α</sup> έως και 43<sup>α</sup> του κωδ.Ν.2190/1920 και του Ν.1667/86, όπως και για εκείνες τις εσωτερικές διαδικασίες που η ευθύνη του Ελεγκτή  
Η δική μας ευθύνη είναι να εκφράσουμε γνώμη επί αυτών των οικονομικών καταστάσεων με βάση τον έλεγχό μας. Διενεργήσαμε τον έλεγχό μας σύμφωνα με τα διεθνή Πρότυπα Ελέγχου. Τα πρότυπα αυτά απαιτούν να συμμορφωνόμαστε με κανόνες δεοντολογίας, καθώς και να σχεδιάζουμε και διενεργούμε τον έλεγχό με σκοπό την απόκτηση εύλογης διανόησης για το εάν οι οικονομικές καταστάσεις είναι απαλλαγμένες από ουσιαστική ανακρίβεια.  
Ο έλεγχος περιλαμβάνει τη διενέργεια διαδικασιών για την απόκτηση ελεγκτικών τεκμηρίων, σχετικά με τα ποσά και τις γνωστοποιήσεις στις οικονομικές καταστάσεις. Οι εκλεγμένες διαδικασίες βασίζονται στην κρίση του ελεγκτή περιλαμβανομένης της εκτίμησής των κινδύνων ουσιαστικής ανακρίβειας των οικονομικών καταστάσεων, που οφείλονται είτε στην ορθότητα είτε σε λάθος. Κατά τη διεξαγωγή αυτών των εκτιμήσεων κινδύνου, ο ελεγκτής εξετάζει τις εσωτερικές διαδικασίες που σχετίζονται με την κατάρτιση και ελόγη προαίρεση των οικονομικών καταστάσεων του συνεταιρισμού με σκοπό το σχεδιασμό ελεγκτικών διαδικασιών κατάλληλων για τις περιπτώσεις, αλλά όχι με σκοπό την έγκριση ή γνώμη. Πιστεύουμε ότι οι ελεγκτικοί τεκμήρια που έχουμε συγκεντρώσει είναι επαρκή και κατάλληλα για τη θεμελίωση της ελεγκτικής μας γνώμης.  
**Γνώμη**  
Κατά τη γνώμη μας, οι ανωτέρω προεπιβλεπόμενες οικονομικές καταστάσεις παρουσιάζουν εύλογη, από κάθε ουσιαστική άποψη, την οικονομική θέση της «Συνεταιριστικής Τράπεζας Ν.Σερρών ΣΥΝ.Π.Ε.» κατά τη 31η Δεκεμβρίου 2012, και τη χρηματοοικονομική της επίδοση για τη χρήση που έληξε την ημερομηνία αυτή σύμφωνα με τα Λογιστικά Πρότυπα.  
Ανεφορία επί Άλλων Νομικών και Κανονιστικών Θεμάτων  
1. Ο τρόπος υλοποίησης της αποζημίωσης εξεργαζόμενων συνταξιούχων, κατά τη γνώμη μας, δεν είναι συμβατός με τα προβλεπόμενα από το άρθρο 4 § 3 του Κ.Ν.1667/1986 καθώς και των άρθρων του καταστατικού του Συνεταιρισμού 7, 23 και 39, με συνέπεια να υπολογίζονται μεγαλύτερες αποζημιώσεις στις εφόδους των συνταξιούχων. Ήδη με το Ν.4099/2012 άρθρο 169 § 3 (Φ.Ε.Κ.230/20,12.2012) έχει απαγορευθεί η εξαγορά συνταξιοδοτικών μεριδίων χωρίς την προηγούμενη έγκριση της Τράπεζας της Ελλάδος.

Θεσσαλονίκη, 30 Σεπτεμβρίου 2013  
**ΣΟΛ**  
Ευάγγελος Γ. Μπιζουρτζάνης  
Ορκιστάς Ελεγκτής Λογιστής Αρ Μ ΣΟΕΛ 26441  
Συνεργαζόμενοι Ορκιστά Λογιστές Α.Ε.Α.Ε.

υίος της Crowe Horwath International Γουαντζού 31 & Hsiao Kwai Tzu 546-77 Θεσσαλονίκη Α.Ο.Μ. 535Α 175

**ΣΥΝΕΤΑΙΡΙΣΤΙΚΗ ΤΡΑΠΕΖΑ ΣΕΡΡΩΝ ΣΥΝ.ΠΕ**  
**ΚΑΤΑΣΤΑΣΗ ΜΕΤΑΒΟΛΩΝ ΙΔΙΩΝ ΚΕΦΑΛΑΙΩΝ ΧΡΗΣΗΣ Α' ΕΞΑΜΗΝΟ 2013**  
 ΓΙΑ ΤΟΥΣ ΣΚΟΠΟΥΣ ΤΟΥ ΕΝΗΜΕΡΩΤΙΚΟΥ ΔΕΛΤΙΟΥ ΣΥΜΦΩΝΑ ΜΕ ΤΟΝ ΚΑΝΟΝΙΣΜΟ 809/2004 Ε.Κ


ΧΡΗΣΗ 01.01-30.06.2013	Συνεταιριστικό Κεφάλαιο	Διαφορά από έκδοση	Αποθεματικά κεφάλαια	Υπόλοιπο κερδών εις νέο	Σύνολο ιδίων κεφαλαίων
		Μετοχών υπέρ το άρτιο			
Υπόλοιπα 31.12.2012	11.177.550,00	1.331.283,00	680.542,70	8.447,15	13.197.822,85
Αναμορφώσεις προηγούμενων χρήσεων		516.598,27	0,00	-11.018.429,64	-10.501.831,37
Υπόλοιπα 31.12.2012 βάσει κανονισμού 809/2004	11.177.550,00	1.847.881,27	680.542,70	-11.009.982,49	2.695.991,48
<b>Μεταβολές ιδίων κεφαλαίων χρήσεως Α' Εξαμήνου 2013</b>					
Αυξήσεις/Μειώσεις Συνεταιριστικού Κεφαλαίου	233.400,00	136.927,99	1.281,00	0,00	371.608,99
Κέρδη και ζημιές χρήσεως	0,00	0,00	0,00	20.103,58	20.103,58
<b>Σύνολο μεταβολών ιδίων κεφαλαίων χρήσεως Α' Εξαμήνου 2013</b>	<b>233.400,00</b>	<b>136.927,99</b>	<b>1.281,00</b>	<b>20.103,58</b>	<b>391.712,57</b>
Υπόλοιπα 30.6.2013 βάσει κανονισμού 809/2004	11.410.950,00	1.984.809,26	681.823,70	-10.989.878,91	3.087.704,05

Σέρρες, 30 Σεπτεμβρίου 2013

Ο Πρόεδρος του Δ.Σ.  
  
 ΙΩΑΝΝΗΣ Σ. ΧΑΤΖΗΗΛΙΑΔΗΣ

Ο ΓΕΝΙΚΟΣ ΓΡΑΜΜΑΤΕΑΣ ΤΟΥ Δ.Σ.  
  
 ΧΡΗΣΤΟΣ Φ. ΠΟΥΡΝΑΡΗΣ

Ο ΤΑΜΙΑΣ ΤΟΥ Δ.Σ.  
  
 ΕΥΦΡΑΙΜΙΔΗΣ Μ. ΟΔΥΣΣΕΑΣ

Ο ΛΟΓΙΣΤΗΣ  
  
 ΔΗΜΗΤΡΙΟΣ ΑΘΑΝΑΣΙΟΥ

Βεβαιώνεται ότι η ανωτέρω τροποποιημένη Κατάσταση Μεταβολών Καθαρής Θέσης είναι αυτή για την οποία γίνεται αναφορά στην Έκθεση Επισκόπησης των τροποποιημένων Ενδιάμεσων Οικονομικών Καταστάσεων της περιόδου 01.01-30.06. 2013 που δόθηκε με ημερομηνία 30 Σεπτεμβρίου 2013.

**ΣΟΛ**  
 ΟΡΚΩΤΟΙ ΛΟΓΙΣΤΕΣ  
 Crowe Horwath.

Θεσσαλονίκη, 30 Σεπτεμβρίου 2013



Ευάγγελος Γ. Μπιτziουργιάννης  
 Ορκωτός Ελεγκτής Λογιστής Αρ Μ ΣΟΕΛ 26441  
 Συνεργαζόμενοι Ορκωτοί Λογιστές α.ε.ο.ε.

μέλος της Crowe Horwath International, Γιαννιτσών 31 & Πατρ.Κυρίλλου, 546-27 Θεσσαλονίκη, Αρ Μ ΣΟΕΛ 125

**ΣΥΝΕΤΑΙΡΙΣΤΙΚΗ ΤΡΑΠΕΖΑ ΣΕΡΡΩΝ ΣΥΝ.ΠΕ**

 ΚΑΤΑΣΤΑΣΗ ΤΑΜΕΙΑΚΩΝ ΡΟΩΝ ΤΗΣ ΠΕΡΙΟΔΟΥ 01.01-30.06.2013  
 ΠΑ ΤΟΥΣ ΣΚΟΠΟΥΣ ΤΟΥ ΕΝΗΜΕΡΩΤΙΚΟΥ ΔΕΛΤΙΟΥ ΣΥΜΦΩΝΑ ΜΕ ΤΟΝ ΚΑΝΟΝΙΣΜΟ ΑΝ/92/2004 Ε.Κ

Α/Α	Ανάλυση	Ποσά σε ευρώ	
		Περίοδος 01.01-30.06.2013	Προηγ. περίοδος 01.01-30.06.2012
	<b>Ταμειακές Ροές από συνήθεις (λειτουργικές) δραστηριότητες</b>		
A	100 Ταμειακές εισροές		
	101 Τόκοι και προμήθειες (Εσοδα)	2.988.946,47	2.742.047,42
	102 Εσοδα από τίτλους	0,00	0,00
	103 Λοιπά έσοδα	124.589,17	136.088,48
	104 Αποτελέσματα χρημικών πράξεων	0,00	0,00
	105 Πώληση (Εμπορεύσιμων) χρεογράφων	0,00	0,00
	106 Πώληση κρατικών κι άλλων αξιογράφων	0,00	0,00
	107 Εισπραξη απαιτήσεων	0,00	0,00
	108 Αύξηση καταθέσεων	0,00	0,00
	109 Προσθήκη: Μείωση έσοδα εισπρακτέα Αφαιρείται: Αύξηση έσοδα εισπρακτέα	-317.892,78	77.818,16
	110 Προσθήκη: Αύξηση έσοδα επόμενων χρήσεων Αφαιρείται: Μείωση έσοδα επόμενων χρήσεων	-36.431,96	-168.401,97
	111 Προσθήκη: Μείωση λογισμών λοιπά στοιχεία Ενεργητικού Αφαιρείται: Αύξηση λογαριασμών λοιπά στοιχεία ενεργητικού	1.225,52	-153.815,45
	112 Πώληση περιουσιακών στοιχείων πλειστηριασμού	0,00	0,00
	<b>Σύνολο Ταμιακών Εισροών (A100)</b>	<b>2.760.436,42</b>	<b>2.633.736,64</b>
A	200 Ταμιακές εκροές		
	201 Τόκοι και προμήθειες (Έξοδα)	1.706.561,60	1.633.827,84
	202 Γενικά έξοδα Διοίκησης	780.572,13	746.173,26
	203 Λοιπά έξοδα	3.046,96	6.803,96
	204 Αποτελέσματα χρημικών πράξεων	0,00	0,00
	205 Αγορά (Εμπορεύσιμων) χρεογράφων	0,00	0,00
	206 Αγορά κρατικών κι άλλων αξιογράφων	0,00	0,00
	207 Χορήγηση δανείων	2.418.530,11	1.232.138,71
	208 Μείωση καταθέσεων	222.346,39	4.638.653,69
	209 Προσθήκη: Αύξηση εσόδων επόμενων χρήσεων Αφαιρείται: Μείωση εσόδων επόμενων χρήσεων	0,00	0,00
	210 Προσθήκη: Μείωση εξόδων πληρωτέων Αφαιρείται: Αύξηση εξόδων πληρωτέων	0,00	0,00
	211 Προσθήκη: Μείωση λογαριασμών λοιπά στοιχεία Παθητικού Αφαιρείται: Αύξηση λογαριασμών λοιπά στοιχεία Παθητικού	234.012,72	234.197,09
	213 Φόροι	0,00	0,00
	<b>Σύνολο Ταμιακών Εκροών (A200)</b>	<b>5.365.069,91</b>	<b>8.491.220,55</b>
	<b>Ταμιακές Ροές από συνήθεις (λειτουργικές) δραστηριότητες (A100-A200)=A</b>	<b>-2.604.633,49</b>	<b>-5.857.483,91</b>
	<b>Ανάλυση</b>	<b>Περίοδος 01.01-30.06.2013</b>	<b>Προηγ. περίοδος 01.01-30.06.2012</b>
B	100 Ταμιακές εισροές		
	101 Πώληση χρεογράφων συμμετοχών και τίτλων	0,00	0,00
	102 Πώληση άλλων και ενσώματων παγίων	0,00	0,00
	103 Εσοδα από συμμετοχές και τίτλους	0,00	0,00
	104 Λοιπά έσοδα	0,00	0,00
	<b>Σύνολο Ταμιακών εισροών (B100)</b>	<b>0,00</b>	<b>0,00</b>
B	200 Ταμιακές εκροές		
	201 Αγορά χρεογράφων συμμετοχών και τίτλων	0,00	0,00
	202 Αγορά άλλων και ενσώματων παγίων	56.638,51	44.312,81
	<b>Σύνολο ταμιακών εκροών (B200)</b>	<b>56.638,51</b>	<b>44.312,81</b>
	<b>Ταμιακές Ροές από επενδυτικές δραστηριότητες (B100-B200)=B</b>	<b>-56.638,51</b>	<b>-44.312,81</b>
Γ	100 Ταμιακές εισροές		
	101 Αύξηση υποχρεώσεων από πιστωτικούς τίτλους	0,00	0,00
	102 Αύξηση υποχρεώσεων μειωμένης εξασφάλισης	0,00	0,00
	103 Εισπραξη -αύξηση μετοχικού κεφαλαίου	371.609,00	0,00
	104 Πώληση ιδίων μετοχών	0,00	0,00
	<b>Σύνολο Ταμιακών εισροών (Γ100)</b>	<b>371.609,00</b>	<b>0,00</b>
Γ	200 Ταμιακές εκροές		
	201 Μείωση υποχρεώσεων από πιστωτικούς τίτλους	0,00	0,00
	202 Μείωση υποχρεώσεων μειωμένης εξασφάλισης	0,00	0,00
	203 Επιστροφή μετοχικού κεφαλαίου	0,00	2.946.385,72
	204 Αγορά ιδίων μετοχών	0,00	0,00
	205 Μείωση υποχρεώσεων προς Πιστωτικά Ιδρύματα	0,00	0,00
	206 Τόκοι πιστωτικών τίτλων (έξοδα)	0,00	0,00
	207 Μερίσματα	0,00	0,00
	208 Διάθεση κερδών στο προσιωτικό	0,00	0,00
	209 Αμοιβές Δ.Σ από κέρδη χρήσεως	0,00	0,00
	<b>Σύνολο Ταμιακών εκροών (Γ200)</b>	<b>0,00</b>	<b>2.946.385,72</b>
	<b>Ταμιακές Ροές από χρηματοδοτικές δραστηριότητες (Γ100-Γ200)=Γ</b>	<b>371.609,00</b>	<b>-2.946.385,72</b>
	<b>ΤΑΜΕΙΑΚΕΣ ΡΟΕΣ ΤΡΑΠΕΖΑΣ (A+B+Γ)</b>	<b>-2.289.663,00</b>	<b>-8.848.182,44</b>
	Πλέον : Ταμιακά διαθέσιμα έναρξης χρήσης	10.942.549,01	14.624.021,39
	<b>ΤΑΜΙΑΚΑ ΔΙΑΘΕΣΙΜΑ ΤΕΛΟΥΣ ΧΡΗΣΗΣ:</b>	<b>8.652.886,01</b>	<b>5.775.838,95</b>

Σέρρες, 30 Σεπτεμβρίου 2013

Ο Πρόεδρος του Δ.Σ

Ο ΓΕΝΙΚΟΣ ΓΡΑΜΜΑΤΕΑΣ ΤΟΥ Δ.Σ

ΙΩΑΝΝΗΣ Σ. ΧΑΤΖΗΜΙΛΑΔΗΣ

ΧΡΗΣΤΟΣ Γ. ΠΟΥΡΝΑΡΗΣ

Ο ΤΑΜΙΑΣ ΤΟΥ Δ.Σ.

Ο ΛΟΓΙΤΗΣ

ΕΥΦΡΑΙΜΙΔΗΣ Μ. ΟΥΣΥΣΣΕΑΣ

ΔΗΜΗΤΡΙΟΣ ΑΘΑΝΑΣΙΟΥ

Βεβαιώνεται ότι οι ανωτέρω Καταστάση Ταμιακών Ροών είναι αυτή για την οποία γίνεται αναφορά στην Έκθεση Ελέγχου των Οικονομικών Καταστάσεων της περιόδου 01.01-30.06.2013 που δόθηκε με ημερομηνία 30 Σεπτεμβρίου 2013.

## ΤΡΟΠΟΠΟΙΗΜΕΝΟ ΠΡΟΣΑΡΤΗΜΑ

ΕΠΙ ΤΟΥ ΤΡΟΠΟΠΟΙΗΜΕΝΟΥ ΙΣΟΛΟΓΙΣΜΟΥ ΤΗΣ

**30ης ΙΟΥΝΙΟΥ 2013**

ΤΗΣ

### ΣΥΝΕΤΑΙΡΙΣΤΙΚΗΣ ΤΡΑΠΕΖΑΣ Ν. ΣΕΡΡΩΝ ΣΥΝ.Π.Ε.

(Βάσει των διατάξεων του κωδικοπ.Ν.2190/1920,όπως ισχύει)

#### I. ΠΛΗΡΟΦΟΡΙΕΣ ΣΧΕΤΙΚΕΣ ΜΕ ΤΗΝ ΣΥΝΝΟΜΗ ΚΑΤΑΡΤΙΣΗ ΚΑΙ ΔΟΜΗ ΤΩΝ ΟΙΚΟΝΟΜΙΚΩΝ ΚΑΤΑΣΤΑΣΕΩΝ

##### Διάταξη και περιλήψή της

§ 1. Σύνομη κατάρτιση και δομή των οικονομικών καταστάσεων-Παρεκκλίσεις που έγιναν χάριν της αρχής της πραγματικής εικόνας.

##### (α) Άρθρο 42α § 3:

Παρέκκλιση από τις σχετικές διατάξεις περί καταρτίσεων των ετήσιων οικονομικών καταστάσεων, που κρίθηκε απαραίτητη για την εμφάνιση, με απόλυτη σαφήνεια, της πραγματικής εικόνας που απαιτεί η διάταξη της § 2 του άρθρου αυτού.

Δεν έγινε

##### (β) Άρθρο 42β § 1:

Παρέκκλιση από την αρχή του αμετάβλητου της δομής και μορφής εμφανίσεως του ισολογισμού και του λογαριασμού "Αποτελέσματα Χρήσεως".

Δεν έγινε

(γ) Άρθρο 42 β Παρ. 2 : Καταχώρηση στον προσοδιάζοντα λογαριασμό στοιχείου σχετιζόμενου με περισσότερους υποχρεωτικούς λογαριασμούς .

Δεν συνέτρεξε τέτοια περίπτωση

##### (δ) Άρθρο 42β § 3:

Προσαρμογή στη δομή και στους τίτλους των λογαριασμών με αραβική αρίθμηση, όταν η ειδική φύση της επιχειρήσεως το απαιτεί.

Δεν συνέτρεξε τέτοια περίπτωση

##### (ε) Άρθρο 42β § 4:

Συμπύξεις λογαριασμών του ισολογισμού που αντιστοιχούν σε αραβικούς αριθμούς, για τις οποίες(συμπύξεις) συντρέχουν οι προϋποθέσεις της διατάξεως αυτής.

Δεν έγιναν

(στ) Άρθρο 42 β Παρ. 5: Αναμορφώσεις κονδυλίων προηγούμενης χρήσεως για να καταστούν ομοειδή και συγκρίσιμα με τα αντίστοιχα κονδύλια της κλειόμενης χρήσεως.

Δεν έγιναν.

#### II. ΠΛΗΡΟΦΟΡΙΕΣ ΓΙΑ ΤΗΝ ΑΠΟΤΙΜΗΣΗ ΤΩΝ ΠΕΡΙΟΥΣΙΑΚΩΝ ΣΤΟΙΧΕΙΩΝ

##### § 2. Αποτίμηση περιουσιακών στοιχείων

##### (α) Άρθρο 43α § 1α:

Μέθοδοι αποτίμησης των περιουσιακών στοιχείων και υπολογισμού των αποσβέσεων καθώς και των προβλέψεων για υποτιμήσεις τους.

(1) Τα πάγια περιουσιακά στοιχεία αποτιμήθηκαν στην αξία της τιμής κτήσεως, η οποία είναι προσαυξημένη με την αξία των προσηκών και βελτιώσεων και αναπροσαρμογών βάση διατάξεων νόμων και μειωμένη με τις προβλεπόμενες από το νόμο αποσβέσεις.

(2) Δεν συνέτρεξε περίπτωση σχηματισμού προβλέψεων υποτιμήσεως

(3) Οι συμμετοχές σε επιχειρήσεις είναι όλες χαρακτηρισμένες ως επενδυτικό χαρτοφυλάκιο και αποτιμήθηκαν στην συνολικά χαμηλότερη τιμή μεταξύ της αξίας κτήσεως των και της εσωτερικής λογιστικής τους αξίας.

(4) Για τον υπολογισμό των τόκων χορηγήσεων σε πελάτες λαμβάνονται υπόψη οι περιορισμοί του Ν.2076/1992 άρθρο 27 για τις επισφαλείς απαιτήσεις. Οι τόκοι γι' αυτές τις περιπτώσεις λογίζονται όταν εισπράττονται. Την 30.06.2013το συνολικό απαιτητό – μη λογισμένο - ποσό από επισφαλείς απαιτήσεις εμφανίζεται στους λογαριασμούς τάξεως και είναι ύψους 9.593.015,21 € έναντι 7.093.229,18 € της 31.12.2012.

##### (β) Άρθρο 43α § 1α:

Βάσεις μετατροπής σε ευρώ περιουσιακών στοιχείων εκφρασμένων σε ξένο νόμισμα(Ξ.Ν) και λογιστικός χειρισμός των συναλλαγματικών διαφορών.

Δεν υπήρξαν συναλλαγές σε ξένο νόμισμα

##### (γ) Άρθρο 43 § 2 :

Παρέκκλιση από τις μεθόδους και τις βασικές αρχές αποτίμησης. Εφαρμογή ειδικών μεθόδων αποτίμησης.

Για την αποτίμηση του χαρτοφυλακίουσυμμετοχών έγινε παρέκκλιση όσον αφορά την αποτίμηση των συμμετοχών σε «Μη συνδεδεμένες επιχειρήσεις» διότι κατά την κρίση του Διοικητικού Συμβουλίου της Τράπεζας η τιμή κτήσης των νέων μετοχών τόσο στην «Πανελλήνια Τράπεζα» όσο και στην «Συνεταιριστική Α.Ε.Γ.Α.» έγινε στην τρέχουσα εμπορική τους αξία και έχοντας υπόψη την πρόβλεψη του άρθρου 42α § 2 του Κ.Ν.2190/1920 "Οι ετήσιες οικονομικές καταστάσεις ..... Και εμφανίζουν με απόλυτη σαφήνεια την πραγματική εικόνα της περιουσιακής διάρθρωσης, της χρηματοοικονομικής θέσης και των αποτελεσμάτων χρήσης της εταιρίας" κρίνει όταν δεν υπάρχει ανάγκη για σχηματισμό πρόβλεψης υποτίμησης ώστε η λογιστική αξία της συμμετοχής να ισούται με την εσωτερική αξία των μετοχών αυτών την 30.06.2013.

Αναλυτικά στα στοιχεία των συμμετοχών αυτών βλέπε παρακάτω στην ανάλυση του περιεχομένου της θέσης 7 του Ενεργητικού.

**(δ) Άρθρο 43 § 7β :**

Αλλαγή μεθόδου υπολογισμού της τιμής κτήσεως των κινητών αξιών.

**Δεν έγινε.**

**(ε) Άρθρο 43 § 7γ :**

Παράθεση της διαφοράς, μεταξύ της αξίας κινητών αξιών και της τρέχουσας τιμής αγοράς τους, εφόσον είναι αξιόλογη.

**Δεν είναι αξιόλογη η διαφορά**

**§ 3 Πάγιο ενεργητικό και έξοδα εγκαταστάσεως**

**(α) Άρθρο 42ε § 8 :**

Μεταβολές πάγιων στοιχείων και εξόδων εγκαταστάσεως (πολυετούς αποσβέσεως).

Παραθέτεται σχετικός πολύστηλος πίνακας, με τις πληροφορίες που απαιτεί η διάταξη.

**(β) Άρθρο 43 § 5 δ :**

Ανάλυση πρόσθετων αποσβέσεων.

**Δεν έγιναν**

**(γ) Άρθρο 43 § 5ε :**

Προβλέψεις για υποτίμηση ενσώματων πάγιων περιουσιακών στοιχείων.

**Δεν σχηματίστηκαν**

**(δ) Άρθρο 43 § 3ε :**

Ανάλυση και επεξήγηση των ποσών των εξόδων εγκαταστάσεως (πολυετούς αποσβέσεως) που αφορούν τη χρήση.

Οι προσθήκες της 30.06.2013 ποσού 41.266,13 € αφορούν τα εξής κονδύλια:

	30.06.2013	2012
Έξοδα Σύστασης Τράπεζας	0,00 €	0,00 €
Αγορά Λογισμικού	10.516,13 €	39.933,35 €
Έξοδα ερευνών	30.750,00 €	52.265,16 €
Φόρος Συγκέντρωσης Κεφαλαίων	0,00 €	0,00 €
Έξοδα αύξησης Κεφαλαίου	0,00 €	0,00 €
Λοιπά έξοδα πολυετούς απόσβεσης	0,00 €	0,00 €
<b>Έξοδα κτήσεως ακινητοποιήσεων</b>	<b>0,00 €</b>	<b>16.789,00 €</b>
<b>Σύνολο</b>	<b>41.266,13 €</b>	<b>108.987,51 €</b>

**(ε) Άρθρο 43 § 3γ :**

Τα ποσά και ο λογιστικός χειρισμός των συναλλαγματικών διαφορών που προέκυψαν στην παρούσα χρήση, κατά την πληρωμή (δόσεων) και/ή την αποτίμηση στο τέλος της χρήσεως δανείων (ή πιστώσεων), χρησιμοποιηθέντων αποκλειστικά για κτήσεις πάγιων στοιχείων.

**Δεν υπάρχουν τέτοια στοιχεία.**

**(στ) Άρθρο 43 § 4 εδαφά' και β' :**

Ανάλυση και επεξήγηση των κονδυλίων "Έξοδα ερευνών και αναπτύξεως", "Παραχωρήσεις και δικαιώματα βιομηχανικής ιδιοκτησίας" και "Υπεραξία επιχειρήσεως (GOODWILL)".

**Δεν υπάρχουν**

**§ 4. Συμμετοχές**

**(α) Άρθρο 43α § 1β' :**

Συμμετοχές στο κεφάλαιο άλλων επιχειρήσεων με ποσοστό μεγαλύτερο από 10%.

Η Συνεταιριστική Τράπεζα δεν συμμετέχει στο κεφάλαιο άλλων επιχειρήσεων με ποσοστό μεγαλύτερο από 10%.

**Δεν υπάρχουν**

**(γ) Άρθρο 43α § 1ε' :**

Σύνταξη ενοποιημένων οικονομικών καταστάσεων στις οποίες περιλαμβάνονται και οι οικονομικές καταστάσεις της εταιρείας.

**Δεν συντρέχει η περίπτωση αυτή.**

**§ 6. Συνεταιριστικό Κεφάλαιο**

**(α) Άρθρο 43α § 1δ :**

Υπάρχει μία κατηγορία μερίδων, στις οποίες διαιρείται το συνεταιρικό κεφάλαιο.

	Αριθμός	Ονομ. αξία	Συνολ. Αξία
30.06.2013	76.073	150,00 €	11.410.950,00 €
2012	74.517	150,00 €	11.177.550,00 €

**(β) Άρθρο 43α § 1γ :**

Εκδοθείσες μετοχές μέσα στη χρήση για αύξηση του μετοχικού κεφαλαίου.

**Συνεπεία των εγγραφών, διαγραφών συνεταίρων και αγοράς νέων μερίδων, το Συνεταιριστικό κεφάλαιο αυξήθηκε εντός της χρήσης 2013 κατά € 233.400,00, ενώ η μείωση για το 2012 ανήλθε σε € 1.513.500,00.**

Σημειώνεται ότι με βάση την απόφαση της Τακτικής Γενικής Συνέλευσης του 2012 είχε ανασταλεί, μέχρι την Τ.Γ.Σ. του 2013, η δυνατότητα επιστροφής κεφαλαίου λόγω της επικείμενης αύξησής του. Στην συνέχεια με το άρθρο 169 § 3 του Ν.4099/20.12.2012 (ΦΕΚ Α' 250/20.12.2012) τέθηκαν νομοθετικοί περιορισμοί στην μείωση του κεφαλαίου χωρίς την έγκριση της Τράπεζας της Ελλάδος.



(γ) Άρθρο 43α § 1ε και 42ε § 10 :

Εκδοθέντες τίτλοι και ενσωματωμένα σ' αυτούς δικαιώματα.

**Δεν υπάρχουν**

(δ) Άρθρο 43α § 1ιστ :

Απόκτηση ιδίων μετοχών μέσα στην παρούσα χρήση.

**Δεν συντρέχει τέτοια περίπτωση.**

## § 7. Προβλέψεις και υποχρεώσεις

(α) Άρθρο 42ε § 14 εδαφδ' :

Ανάλυση του λογαριασμού "Λοιπές προβλέψεις", αν το ποσό του είναι σημαντικό.

Το ποσό των €11.821.231,92 που εμφανίζεται στο Ενεργητικό αφαιρετικά του κονδυλίου «Απαιτήσεις κατά πελατών» αφορά προβλέψεις για απόσβεση επισφαλών απαιτήσεων από χορηγήσεις.

Έως την χρήση 2011:	2.750.820,20 €
+ Πρόσθετη πρόβλεψη εντός της χρήσεως 2012:	850.000,00 €
<b>Σύνολο προβλέψεων για Επισφαλείς απαιτήσεις:</b>	<b>3.600.820,20 €</b>
*Αύξηση λόγω τροποποίησης Οικ.Κατ.	7.784.699,96 €
Σύνολο	11.385.520,16€
+ Πρόσθετη πρόβλεψη την 30.06.2013:	435.711,76 €
<b>Σύνολο προβλέψεων για Επισφαλείς απαιτήσεις Τροποποιημένων από ποσοτικοποίηση παρατηρήσεων Ορκωτού:</b>	<b>11.821.231,92 €</b>

Το υπόλοιπο του λογαριασμού «άλλες προβλέψεις» ύψους 34.901,90 € δημιουργήθηκε σε προηγούμενη χρήση για κάλυψη εκτάκτων κινδύνων.

Σύμφωνα με το άρθρο 43α § 1ιζ', παρατίθεται και ο τρόπος υπολογισμού των προβλέψεων αποζημιώσεως του προσωπικού.

Η αποζημίωση προσωπικού υπολογίζεται σύμφωνα με τις προβλέψεις της εργατικής νομοθεσίας για την δικαιούμενη αποζημίωση των εργαζομένων κατά την αποχώρηση για συνταξοδότηση.

Σεπροηγούμενες χρήσεις καταχωρήθηκε στο κονδύλιο του παθητικού «6<sup>α</sup> Προβλέψεις για συντάξεις ...» το ποσό των 98.548,66 € το οποίο καλύπτει τις αποζημιώσεις του προσωπικού. Αναλυτικά :

### Διαμόρφωση υπολοίπου της 30.06.2013

Υπόλοιπο μέχρι τη χρήση 2012 :	98.548,66 €
Προβλέψεις της 30.06.2013:	0,00 €
Σύνολο προβλέψεων για Αποζημ. Προσωπικού την 30.06.2013 :	<b>98.548,66 €</b>

(β) Άρθρο 43α §1ζ :

Οι οικονομικές δεσμεύσεις από συμβάσεις κ.λ.π. που δεν εμφανίζονται στους λογαριασμούς τάξεως. Υποχρεώσεις καταβολής ειδικών μηνιαίων παροχών και οικονομικές δεσμεύσεις για συνδεδεμένες επιχειρήσεις.

**Δεν υπάρχουν**

(γ) Άρθρο 43α § 1ιβ :

Πιθανές οφειλές σημαντικών ποσών φόρων και ποσά φόρων που ενδεχομένως να προκύψουν σε βάρος της κλειόμενης και των προηγούμενων χρήσεων, εφόσον δεν εμφανίζονται στις υποχρεώσεις ή στις προβλέψεις.

Η τράπεζα δεν έχει ελεγχθεί φορολογικά για τις χρήσεις 2010 έως και 30.06.2013, με συνέπεια οι φορολογικές της υποχρεώσεις να μην έχουν καταστεί οριστικές.

Έγινε πρόβλεψη συνολικού ποσού 130.846,86 με βάσει τους πρόσθετους φόρους που υπολογίστηκαν στην τελευταία περαίωση χρήσεων με το Ν.3888/2010.

(δ) Άρθρο 43α § 1στ:

Μακροπρόθεσμες υποχρεώσεις πάνω από πέντε (5) έτη.

**Δεν υπάρχουν**

(ε) Άρθρο 43α § 1στ :

Υποχρεώσεις καλυπτόμενες με εμπράγματα ασφάλειες.

**Δεν υπάρχουν**

## § 8. Μεταβατικοί λογαριασμοί

Άρθρο 42ε § 12 :

Ανάλυση του κονδυλίου των μεταβατικών λογαριασμών :

### Ενεργ. Θέση 15 «Προπληρωμένα έξοδα & έσοδα εισπρακτέα»

«Έσοδα χρήσεως εισπρακτέα»	<u>30.06.2013</u>	<u>2012</u>
- Έσοδα από τόκους χρηματοδοτήσεων	1.100.998,76 €	767.120,79 €
- Έσοδα από καταθέσεις σε άλλες τράπεζες	<u>0,00 €</u>	<u>15.985,19 €</u>
	<u>1.100.998,76 €</u>	<u>783.105,98 €</u>
«Έξοδα επομένης χρήσεως»		
- Διάφορα έξοδα επομένων χρήσεων	<u>0,00 €</u>	<u>0,00 €</u>
	<u>1.100.998,76 €</u>	<u>783.105,98 €</u>

(β) Άρθρο 43α § 1-θ :

Μέσος όρος του απασχοληθέντος κατά τη διάρκεια της χρήσεως και μέχρι την 30.06.2013 προσωπικού και κατηγορίες αυτού, με το συνολικό κόστος τους. Διευκρινίζεται ότι, στο "Διοικητικό (υπαλληλικό) προσωπικό" περιλαμβάνεται το με μηνιαίο μισθό αμειβόμενο προσωπικό και στο "εργατοτεχνικό προσωπικό" οι αμειβόμενοι με ημερομίσθιο.

1. Μέσος όρος προσωπικού: 18 άτομα

**Παθ. Θέση 5 «Προεισπραγμένα έσοδα και πληρωτέα έξοδα»**

**"Έσοδα χρήσεως δεδουλευμένα"**

	<u>30.06.2013</u>	<u>2012</u>
- Έξοδα χρήσεως δεδουλευμένα (Χ.Υ.)	- 10,14 €	- 10,14 €
- ΤΕΚΕ Πρόσθετα Κεφάλαια κάλυψης καταθέσεων	1,20 €	103.901,20 €
- Τόκοι καταθέσεων πελατών δεδουλευμένοι	434.787,05 €	341.344,01 €
- Εισφορές τράπεζας δεδουλευμένες	<u>1.083,80 €</u>	<u>27.058,80 €</u>
	<u>435.861,91 €</u>	<u>472.293,87 €</u>

3. Αμοιβές και έξοδα προσωπικού :

	<u>30.06.2013</u>	<u>2012</u>
- Διοικητικού (υπαλληλικού) προσωπικού:		
- Μισθοί	314.320,66 €	556.391,795 €
- Επιβαρύνσεις κοινωνικής φύσεως για συντάξεις	81.675,10 €	140.519,40 €
- Παρεπόμενες παροχές και έξοδα προσωπικού	0,00 €	0,00 €
- Αποζημιώσεις απολύσεως ή εξόδου από την υπηρεσία	<u>0,00 €</u>	<u>0,00 €</u>
<b>Σύνολο</b>	<b><u>395.995,76 €</u></b>	<b><u>696.911,19 €</u></b>

**B. 1 Πληροφορίες για ορισμένες θέσεις του Ισολογισμού**

**§ 11. Αμοιβές, προκαταβολές και πιστώσεις σε όργανα διοικήσεως**

(α) Άρθρο 43α § 1γ :

Όπως τροποποιήθηκε με το άρθρο 3 του Π.Δ. 325/1994: Αμοιβές μελών οργάνων διοικήσεως και διευθύνσεως της εταιρείας.

	<u>30.06.2013</u>	<u>2012</u>
Αμοιβές συνεδριάσεων μελών Διοικητικού Συμβουλίου	<u>6.615,00 €</u>	<u>13.449,00 €</u>

(β) Άρθρο 43α § 1γ :

Υποχρεώσεις που δημιουργήθηκαν ή αναλήφθηκαν για βοηθήματα σε αποχωρήσαντα την παρούσα χρήση μέλη οργάνων διοικήσεως και διευθύνσεως της εταιρείας.

Δεν υπάρχουν

(γ) Άρθρο 43α § 1δ :

Δοθείσες προκαταβολές και πιστώσεις σε όργανα διοικήσεως (μέλη διοικητικών συμβουλίων και διαχειριστές).

Δεν υπάρχουν

**ΕΝΕΡΓΗΤΙΚΟ**

**Θέση 1 Ταμείο και διαθέσιμα στην κεντρική Τράπεζα**

	<u>30.06.2013</u>	<u>2012</u>
- Ταμείο	490.627,84€	764.772,56 €
- Έντοκη υποχρεωτική κατάθεση στην Τράπεζα Ελλάδος	987.131,07 €	2.746.958,50 €
- Επιταγές εισπρακτέες μέσω γραφείου συμψηφισμού	<u>78.202,11 €</u>	<u>480.771,23 €</u>
<b>Σύνολο</b>	<b><u>1.555.961,02 €</u></b>	<b><u>3.992.502,29 €</u></b>

**Θέση 3 : Απαιτήσεις κατά Πιστωτικών Ιδρυμάτων**

Δεν υπάρχουν απαιτήσεις κατά συνδεδεμένων πιστωτικών ιδρυμάτων.

**§ 12. Αριθμός προσωπικού και αμοιβές.**

Οι απαιτήσεις κατά πιστωτικών ιδρυμάτων αναλύονται κατωτέρω και αφορούν :

α) Απαιτήσεις όψεως	30.06.2013	2012
<b>Καταθέσεις όψεως σε Πιστωτικά Ιδρύματα εσωτερικού</b>		
ΤΡΑΠΕΖΑ ΕΘΝΙΚΗ	298.581,89 €	247.013,28 €
ΤΡΑΠΕΖΑ ΕΜΠΟΡΙΚΗ	2.580,64 €	65.976,43 €
ΤΡΑΠΕΖΑ PRO-BANK	365.789,61 €	444.160,24 €
ΤΡΑΠΕΖΑ ΠΕΙΡΑΙΩΣ	1.710,81 €	135.835,39 €
ΤΡΑΠΕΖΑ ΠΑΝΕΛΛΗΝΙΑ	2.337.212,98 €	2.025.890,51 €
ΤΡΑΠΕΖΑ MARFIN	4.748,09 €	4.748,09 €
ALPHABANK	42.129,97 €	9.632,03 €
T-BANK	5.035,35 €	5.035,35 €
ΣΥΝΕΤ. ΤΡΑΠΕΖΑ ΔΥΤ. ΜΑΚΕΔΟΝΙΑΣ	4.285,52 €	0,00 €
MILLENIUMBANK	49.916,80 €	14.397,61 €
<b>ΣΥΝΟΛΟ (Α)</b>	<b><u>3.111.991,66€</u></b>	<b><u>2.952.688,93€</u></b>

β) Απαιτήσεις από καταθέσεις Προθεσμίας σε Πιστωτικά Ιδρύματα	30.06.2013	2012
ΤΡΑΠΕΖΑ ΠΑΝΕΛΛΗΝΙΑ	630.400,00€	971.526,79€
ΤΡΑΠΕΖΑ ΤΒΑΝΚ	0,00 €	0,00 €
ΠΑΓΚΡΗΤΙΑ ΤΡΑΠΕΖΑ	500.000,00 €	0,00 €
ALPHABANK	0,00 €	0,00 €
ΤΡΑΠΕΖΑ PRO-BANK	1.051.000,00 €	3.025.831,00 €
ΣΥΝΕΤ. ΤΡΑΠΕΖΑ ΔΥΤ. ΜΑΚΕΔΟΝΙΑΣ	0,00€	0,00€
MILLENIUMBANK	1.000.000,00 €	0,00 €
ΣΥΝΕΤ. ΤΡΑΠΕΖΑ ΔΩΔΕΚΑΝΗΣΩΝ	803.533,33 €	0,00 €
<b>ΣΥΝΟΛΟ (Β)</b>	<b><u>3.984.933,33 €</u></b>	<b><u>3.997.357,79 €</u></b>
<b>ΓΕΝΙΚΟ ΣΥΝΟΛΟ</b>	<b><u>7.096.924,99 €</u></b>	<b><u>6.950.046,72 €</u></b>

Η λήξη των παραπάνω καταθέσεων προθεσμίας ανά διαστήματα έχει ως εξής :

Πάνω από 6 μήνες	0,00€	0,00 €
Μέχρι 3 μήνες (το σύνολο)	0,00€	1.025.831,00 €
Μέχρι 46 ημέρες	803.533,33	0,00 €
Μέχρι 1 μήνα (το σύνολο)	<u>3.181.400,00 €</u>	<u>2.971.526,79€</u>
	<u>3.984.933,33 €</u>	<u>3.997.357,79€</u>

**Θέση 4 : Απαιτήσεις κατά πελατών (σε χιλ.ευρώ)**

Η λήξη των απαιτήσεων αυτών ανά διαστήματα έχει ως εξής :

30.06.2013                      2012

- Μέχρι 3 μήνες	33.118 χιλ. €	9.700 χιλ. €
- Από 3 μήνες έως 1 έτος	3.865 χιλ. €	27.602 χιλ. €
- Από 1 έτος έως 5 έτη	5.320 χιλ. €	5.564 χιλ. €
- Άνω των 5 ετών	<u>18.752 χιλ. €</u>	<u>15.770 χιλ. €</u>
<b>Σύνολο</b>	<b>61.055 χιλ. €</b>	<b>58.636 χιλ. €</b>

**Πλέον :**

- Απαιτήσεις εκτός χρηματοδοτήσεων	<u>1.305 χιλ. €</u>	<u>1.289 χιλ. €</u>
<b>ΓΕΝΙΚΟ ΣΥΝΟΛΟ</b>	<b><u>62.360 χιλ. €</u></b>	<b><u>59.925 χιλ. €</u></b>

Δεν υπάρχουν απαιτήσεις κατά :

- Συνδεδεμένων πιστωτικών ιδρυμάτων,
- Συμμετοχικού ενδιαφέροντος επιχειρήσεων.

**Ανάλογα με την καθυστέρηση**

Χορηγήσεις ενήμερες	33.697 χιλ. €	35.798 χιλ. €
-/- σε καθυστέρηση από 3 - 6 μήνες	2.797 χιλ. €	2.777 χιλ. €
-/- -/- -/- 6-12 -/-	4.620 χιλ. €	2.318 χιλ. €
-/- -/- πάνω από 12 -/-	2.628 χιλ. €	1.562 χιλ. €
-/- σε οριστική καθυστέρηση	12.192 χιλ. €	12.751 χιλ. €
-/- σε καθυστέρηση πέραν της τριετίας	4.059 χιλ. €	3.219 χιλ. €
Χορηγήσεις επισφαλείς	<u>1.062 χιλ. €</u>	<u>211 χιλ. €</u>
<b>ΣΥΝΟΛΟ</b>	<b><u>61.055 χιλ. €</u></b>	<b><u>58.636 χιλ. €</u></b>

**Θέση 7 Συμμετοχές σε μη συνδεδεμένες επιχειρήσεις**

Οι συμμετοχές κατά την 30.06.2013 αφορούν σε πέντε (5) επιχειρήσεις μη εισηγμένες σε χρηματιστηριακή αγορά.

Αναλυτικά :

20.070 Μτχς στην Πανελλήνια Τράπεζα Α.Ε. (0,267%)	αξίας € 177.604,20
200.745 Μτχς της Συν/κης Ασφαλιστικής Α.Ε.Γ.Α. (0,762%)	αξίας € 209.911,60
990 Συν/κες Μεριδες της Συν/κής Τράπεζας Λαμίας	αξίας € 149.985,00
1.000 Συν/κες Μερ. της Συν. Τράπ. Λέσβου-Λήμνου αξίας	€ 100.000,00
200 Μτχς Αναπτυξιακή Εταιρία Σερρών ΟΤΑ αξίας	€ 2.348,00
<b>Σύνολο</b>	<b>€ 639.848,80</b>

Η εσωτερική λογιστική αξία των συμμετοχών αυτών την 31.12.2012 (2010) ήταν αντίστοιχα 639.848,80 3€. Συνολικά η αξία κτήσης των συμμετοχών αυτών είναι μεγαλύτερη από την λογιστική τους αξία κατά 51.533,17 €.

Η συμμετοχή της τράπεζας στο κεφάλαιο των δύο συνεταιριστικών τραπεζών που τέθηκαν σε εκκαθάριση από την Τράπεζα της Ελλάδος δεν τίθεται σε καθεστώς απομείωσης διότι κατά την αγορά των μεριδίων υπογράφηκε σύμβαση ενεχύρου επί ισόποσης κατάθεσης των τραπεζών αυτών στην Συνεταιριστική Τράπεζα Σερρών που εμφανίζεται στο κονδύλιο του Παθητικού «4 Λοιπά περιουσιακά στοιχεία παθητικού».

**Αναπόσβεστο Υπόλοιπο**

**200.089,37€**

**214.300,20 €**

**Θέση 9 Άυλα Πάγια Στοιχεία**

Τα άυλα πάγια περιουσιακά στοιχεία – αξίες κτήσεως –για τις χρήσεις 30.06.2013 και 2012 ανέρχονται σε € 1.009.559,58 και σε € 3.572.829,38 αντίστοιχα και αφορούν:

Κατηγορία άυλου πάγιου στοιχείου	30.06.2013	2012
- Έξοδα δημιουργίας σήματος & εντύπων	15.206,16 €	15.206,16 €
- Έξοδα σύστασης τράπεζας έως 2004	817.242,21 €	817.242,21 €
*Μείωση λόγω τροποποίησης Οικ.Κατ. 2010	-817.242,21 €	-817.242,21 €
- Έξοδα διαμόρφωσης μισθίου καταστημάτων	3.600,00 €	3.600,00 €
- Έξοδα Υπεραξιών ετών 2011-2012	1.789.293,72€	1.789.293,72€
*Μείωση λόγω τροποποίησης Οικ.Κατ.	-1.789.293,72€	-1.789.293,72€
- Έξοδα λογισμικού (software)	311.718,36 €	301.202,23 €
- Λογισμικά Λοιπά	221.562,39 €	221.562,35 €
- Μελέτες πολυετούς απόσβεσης	20.000,00 €	20.000,00 €
- Προβλέψεις αποζημ. προσωπικού έως 2005	34.794,34 €	34.794,34 €
- Έξοδα ερευνών-μελετών	180.820,27 €	150.070,27 €
- Φόρος Συγκέντρωσης Κεφαλαίου	155.674,00 €	155.674,00 €
- Έξοδα απόκτησης Κτιρίων	26.365,99 €	26.365,99 €
- Λοιπά διάφορα έξοδα πολυετούς απόσβεσης	39.818,07 €	39.818,07 €
<b>ΣΥΝΟΛΟ</b>	<b>1.009.559,58 €</b>	<b>968.293,41 €</b>

**Θέση 10 Ενσώματα Πάγια Στοιχεία**

Η ανάλυση της κίνησης των εν λόγω παγίων κατά την 30.06.2013 εμφανίζεται στον πίνακα που βρίσκεται συνημμένος μετά το τέλος του προσαρτήματος:

**Θέση 13 Λοιπά στοιχεία ενεργητικού**

	30.06.2013	2012
- Ακίνητα αποκτημένα από πλειστηριασμούς	231.402,35 €	230.402,35 €
- Λοιποί συνεργάτες λογαριασμοί προς απόδοση	1.000,00 €	1.000,00 €
- Προσωπικό λογ/σμοί προς απόδοση	-1.518,44€	-518,44€
- Ελληνικό Δημόσιο Προκαταβ. Φόρου εισοδ.	-230,99€	15.897,93€
- Ελλην. Δημόσιο - Επιστρεπτέα προκαταβ. χρ. 2010	0,00€	113.690,56€
- Μέτοχοι – Απαιτήσεις από φόρο υπεραξίας	8.243,63 €	8.243,63 €
- Λοιπές απαιτήσεις	10.601,11 €	10.601,11 €
- Απαιτήσεις από το προσωπικό	17.750,76€	16.665,89 €
- Απαιτήσεις από Α.Τ.Μ.	2.519,18€	4.000,00 €
<b>ΣΥΝΟΛΟ</b>	<b>269.767,60 €</b>	<b>399.983,03 €</b>

**ΑΠΟΣΒΕΣΕΙΣ**

	30.06.2013	2012
- Αποσβέσεις άυλων παγίων στοιχείων	809.470,21 €	753.993,21 €
*Μείωση λόγω τροποποίησης Οικ.Κατ.	0,00 €	0,00 €
<b>Σύνολο Αποσβέσεων άυλων παγίων στοιχείων</b>	<b>809.470,21€</b>	<b>753.993,21</b>

**ΠΑΘΗΤΙΚΟ**

**Θέση 2 Υποχρεώσεις προς πελάτες**

Το σύνολο των υποχρεώσεων προς πελάτες-καταθέτες την 30.06.2013 ανερχόταν σε

57.860.395,51 € (2012= 58.082.741,90 €) και ανάλογα με τη εναπομένουσα διάρκειά τους αναλύονταν ως εξής:

A) Καταθέσεις	30.06.2013	2012
α) Καταθέσεις Ταμειτηρίου	<u>3.751.431,79 €</u>	<u>3.902.292,88 €</u>
β) Καταθέσεις Προθεσμίας		
- Μέχρι 3 μήνες	37.402.674,77 €	35.081.749,64 €
- Από 3 μήνες μέχρι 1 έτος	<u>6.023.007,71 €</u>	<u>9.566.721,64 €</u>
Σύνολο (β)	<u>43.425.682,48 €</u>	<u>44.648.471,28 €</u>
B) Άλλες υποχρεώσεις		
- α) Καταθέσεις Όψεως	<u>10.675.890,38 €</u>	<u>9.528.302,14 €</u>
Γ) Άλλες κατηγορίες καταθέσεων		
- Τρεχούμενοι λογ/σμοι καταθέσεων	7.390,86 €	3.675,60 €
- Καταθέσεις για εγγύηση ιδιωτών, εταιριών, δημοσίων οργαν.&επιχειρ	0,00 €	0,00 €
- Άλλες καταθέσεις	<u>0,00 €</u>	<u>0,00 €</u>
Σύνολο (γ)	<u>7.390,86 €</u>	<u>3.675,60 €</u>
Γενικό Σύνολο (α+β+γ)	<u>57.860.395,51 €</u>	<u>58.082.741,90 €</u>

#### Θέση 4 Λοιπά Στοιχεία Παθητικού

Ανάλυση:

α) Υποχρεώσεις από φόρους – τέλη	30.06.2013	2012
- Φ.Π.Α.	-121,93 €	-31,95 €
- Φόροι – τέλη αμοιβών προσωπικού	17.687,41 €	18.492,17 €
- Φόροι – τέλη αμοιβών τρίτων	4.128,94 €	11.353,05 €
- Φόρος εισοδήματος & προκ/λή	0,00 €	0,00 €
- Φόρος αμοιβών Δ.Σ.	882,57 €	825,51 €
- Χαρτόσημο αμοιβών Δ.Σ	23,69 €	25,10 €
- Φόροι τόκων	62.820,50 €	34.373,13 €
- Αγγελιόσημα	0,00 €	0,00 €
- Φόροι συγκέντρωσης κεφαλαίων	2.237,34 €	2.208,84 €
- Χαρτόσημο επιταγών	913,20 €	261,64 €

- Φόροι – τέλη προηγούμενων χρήσεων

0,02 €

0,02 €

ΣΥΝΟΛΟ

88.571,74 €

67.507,51 €

Μείον :

Επιστρεπτός φόρος χρ.2010

-16.590,89 €

-113.690,56 €

Σύνολο (Α)

71.980,85 €

-46.183,05 €

#### β) Ασφαλιστικοί οργανισμοί

30.06.2013

2012

- Ι.Κ.Α. προσωπικού

22.529,30 €

26.000,48 €

- Ταμείο πρόνοιας

4.352,88 €

5.418,77 €

ΣΥΝΟΛΟ (Β)

26.882,18 €

31.419,25 €

#### γ) Λοιπές υποχρεώσεις

30.06.2013

2012

- Προμηθευτές

10.493,09 €

130.756,42 €

- Μερίσματα πληρωτέα

82.394,29 €

93.990,93 €

- Αποδοχές προσωπικού πληρωτέες

-11.957,83 €

-11.307,83 €

-Ελληνικό Δημόσιο, εισπράξεις για λογ/σμό του

1.969,17 €

43.587,66 €

-Δικαιούχοι αμοιβών

-172,66 €

-2.227,82 €

- Λοιπές υποχρεώσεις

250.342,08 €

250.231,91 €

-Υποχρεώσεις από εισπράξεις για λογ/σμοΝΠΔΔ

33.204,82 €

42.978,15 €

-Υποχρεώσεις από εισπράξεις για λογ/σμο τρίτων

5.985,46 €

171.888,55 €

ΣΥΝΟΛΟ (Γ)

372.258,42 €

719.897,97 €

Γενικό σύνολο ( α+β+γ )

471.121,45 €

705.134,17 €

## 2. Πληροφορίες για τους λογαριασμούς τάξεως

Στους λογαριασμούς τάξεως παρακολουθούνται οι εξής πληροφορίες :

#### 1) Ενδεχόμενες υποχρεώσεις

30.06.2013

2012

#### Β. Από εγγυήσεις υπέρ τρίτων

-Συμβάσεις μέτρου κινδύνου

300.996,48 €

354.390,86 €

-Συμβάσεις μέσου κινδύνου

6.548.182,75 €

7.590.324,27 €

-Συμβάσεις υψηλού κινδύνου

3.224.447,30 €

3.981.798,36 €

10.073.626,53 €

11.926.513,49 €

<u>1) Ενδεχόμενες υποχρεώσεις</u>	<u>30.06.2013</u>	<u>2012</u>			
			- Καταθέσεις όψεως	221.375,39 €	203.869,39 €
			- -//- ταμειτηρίου	19.670,95 €	67.548,75 €
<b>3) Λοιποί λογαριασμοί τάξεως</b>			- -//- προθεσμίας	1.251.141,26 €	2.608.693,62 €
<u>α. Δικαιούχοι αλλότριων περιουσιακ. Στοιχείων</u>			- Τόκοι λοιπών κατηγοριών καταθέσεων	78,56 €	260,88 €
- Δεσμευμένα χρεόγραφα τρίτων	0,00 €	40.000,00 €	- Προμήθειες - έξοδα	0,00 €	3,49 €
- Επιταγές τρίτων για είσπραξη	141.470,84 €	44.229,56 €	- Τόκοι υποχρ. προς Πιστωτικά Ιδρύματα	0,00 €	189,50 €
- Συναλλαγματικές τρίτων για είσπραξη	<u>101.652,61 €</u>	<u>129.730,01 €</u>	<b>- Προϋπολογισμένοι-προπληρωμένοι τόκοι</b>	<u>93.443,04 €</u>	<u>38.182,80 €</u>
	<b><u>243.123,45 €</u></b>	<b><u>213.959,57 €</u></b>	<b>Σύνολο (α)</b>	<b><u>1.585.709,20 €</u></b>	<b><u>2.918.748,43 €</u></b>
<u>γ. Πιστωτικοί λογ/σμοί πληροφοριών</u>			B) Εισφορές Τράπεζας		
- Καταθέσεις τρίτων από ενέχυρα	5.228.923,55 €	5.416.285,86 €	- Εισφορά Ν.128	120.852,40 €	243.001,70 €
- Επιταγές τρίτων από ενέχυρα	3.446.824,35 €	4.490.554,97 €	- -//- στο Ταμείο Εγγ. Καταθέσεων	<u>0,00 €</u>	<u>51.950,00 €</u>
- Συναλλαγματικές τρίτων από ενέχυρα	190.995,38 €	341.156,03 €	<b>Σύνολο (β)</b>	<b><u>120.852,40 €</u></b>	<b><u>294.951,70 €</u></b>
- Εγγυητ. Επιστολ. τρίτων για εξασφάλ. Απαιτήσ.	4.388.323,82 €	5.037.422,83 €	<b>Σύνολο (α+β)</b>	<b><u>1.706.561,60 €</u></b>	<b><u>3.213.700,13 €</u></b>
- Προσημειώσεις υποθ. για εξασφάλ. Απαιτήσ.	37.274.306,44 €	31.906.191,36 €			
- Εκχωρημένες απαιτ. από Ελληνικό Δημόσιο	1.826.499,25 €	1.826.499,25 €	<b>3. Έσοδα από τίτλους</b>		
- Προβλέψεις που χρησιμοποιήθηκαν για απόσβεση απαιτήσεων	2.667.566,81 €	2.668.278,57 €		<b><u>30.06.2013</u></b>	<b><u>2012</u></b>
- Μη λογισμένοι τόκοι χορηγήσεων	9.593.015,21 €	7.093.229,18 €	- Μερίσματα από Πανελλήνια Τράπεζα	0,00 €	0,00 €
- Λοιποί λογαριασμοί πληροφοριών	<u>36.561,38 €</u>	<u>30.705,23 €</u>	- Μερίσματα από Συνεταιριστική Α.Ε.Γ.Α.	<u>0,00 €</u>	<u>0,00 €</u>
	<b><u>64.653.016,19 €</u></b>	<b><u>58.810.323,28 €</u></b>		<b><u>0,00 €</u></b>	<b><u>0,00 €</u></b>

Η Πανελλήνια Τράπεζα δεν έδωσε μερίσματα από τα κέρδη της χρήσεως 2011 λόγω της ένταξης της στο πρόγραμμα εγγυήσεων του Ελληνικού Δημοσίου, το οποίο θέτει ως προϋπόθεση τη μη διανομή μερίσματος σε μετρητά πλέον του κλεισίματος της χρήσης με ζημίες.

Η Συνεταιριστική Ασφαλιστική δεν έδωσε μερίσματα από τα κέρδη της χρήσεως 2011.

### 3. Πληροφορίες για τα αποτελέσματα χρήσης

Επεξηγήσεις για τη φύση των κάτωθι κονδυλίων

#### 4. Τόκοι και εξομοιούμενα έσοδα

	<u>30.06.2013</u>	<u>2012</u>
- Έσοδα από τόκους χορηγήσεων	2.670.195,60 €	4.682.286,27 €
- Τόκοι καταθέσεων στην Τ.Ε.	1.715,35 €	4.706,51 €
- Τόκοι από καταθέσεις σε άλλες Τράπεζες	154.474,22 €	397.609,18 €
- Τόκοι χρεωστικών λογ. όψεως	3.575,16 €	7.056,34 €
- Προϋπολογισμένοι άλλοι τόκοι - έσοδα	-15.985,19 €	-30.392,19 €
- Τόκοι Τραπεζικών Ομολόγων	<u>24.488,38 €</u>	<u>25.717,50 €</u>
<b>Σύνολο</b>	<b><u>2.838.463,52 €</u></b>	<b><u>5.086.983,61 €</u></b>

#### 2. Τόκοι και εξομοιούμενα έξοδα

	<u>30.06.2013</u>	<u>2012</u>
A) Τόκοι καταθέσεων πελατών		

#### 4. Έσοδα Προμηθειών

	<u>30.06.2013</u>	<u>2012</u>
- Έσοδα από προμήθειες Ε/Ε	79.457,80 €	155.810,52 €
- Προμήθειες από είσπραξη επιταγών	28.704,56 €	64.264,29 €
- Έξοδα νομικού ελέγχου	14.173,30 €	53.254,18 €
- Λοιπές προμήθειες	<u>28.147,29 €</u>	<u>46.248,42 €</u>
	<b><u>150.482,95 €</u></b>	<b><u>319.577,41 €</u></b>

#### 7. Λοιπά έσοδα εκμεταλλεύσεως

	<u>30.06.2013</u>	<u>2012</u>
- Εισπράξεις τελών επικοινωνίας	246,14 €	1.747,46 €
- Ειδικές επιχορηγήσεις – επιδοτήσεις	1.369,50 €	7.809,51 €

- Εισπραπόμενα δικαστικά έξοδα	114.800,45 €	281.627,78 €
- Εισπραπόμενα έξοδα μηχανικών	3.500,00 €	5.076,00 €
- Λοιπά έσοδα από απόδοση ΤΕΚΕ	<u>0,00 €</u>	<u>30.604,29 €</u>
<b>Σύνολο</b>	<b><u>119.916,09 €</u></b>	<b><u>326.865,04 €</u></b>

**11+12 Διαφορές προσαρμογής αξίας απαιτήσεων & προβλέψεων για ενδεχόμενες υποχρεώσεις**
**8. Γενικά έξοδα διοικήσεως**

	<b>30.06.2013</b>	<b>2012</b>
- Αμοιβές προσωπικού	314.320,66 €	556.391,79 €
- Παρεπόμενες παροχές και έξοδα	0,00 €	0,00 €
- Εργοδοτικές εισφορές	68.082,80 €	115.643,31 €
- Εργοδοτικές εισφορές επικουρ. ταμείων	13.592,30 €	24.876,09 €
- Αποζημιώσεις απόλυσης	0,00 €	0,00 €
- Αμοιβές & έξοδα τρίτων	153.551,90 €	413.920,31 €
- Παροχές τρίτων	78.167,10 €	196.300,39 €
- Φόροι - τέλη (κυρίως Φ.Π.Α.)	52.453,00 €	139.102,20 €
- Διάφορα έξοδα	<u>100.404,37€</u>	<u>201.650,39€</u>
<b>Σύνολο</b>	<b><u>780.572,13 €</u></b>	<b><u>1.647.884,48 €</u></b>

	<b>30.06.2013</b>	<b>2012</b>
- Προβλέψεις για αποζημ. προσωπ. λόγω εξόδου από την υπηρεσία	0,00 €	15.250,28 €
- -/- για επισφαλείς απαιτήσεις από χορηγήσεις δανείων	<u>435.000,00€</u>	<u>850.000,00€</u>
<b>Σύνολο</b>	<b><u>435.000,00€</u></b>	<b><u>865.250,28€</u></b>

**15. Έσοδα & κέρδη από μή συνήθεις δραστηριότητες**

	<b>30.06.2013</b>	<b>2012</b>
- Έκτακτα και ανόργανα έσοδα	0,00 €	1.262,95 €
- Έσοδα προηγούμενων χρήσεων	4.673,08 €	1.600,18 €
- Έσοδα από προβλέψεις προηγούμενων χρήσεων	<u>0,00 €</u>	<u>0,00 €</u>
	<b><u>4.673,08 €</u></b>	<b><u>2.863,13 €</u></b>

**16. Έξοδα & ζημιές από μή συνήθεις δραστηριότητες**
**9. Αποσβέσεις πάγιων στοιχείων**

	<b>30.06.2013</b>	<b>2012</b>	<b>30.06.2013</b>	<b>2012</b>	
- Αποσβέσεις κτιρίων	31.333,83€	44.043,35 €	- Φορολογικά πρόστιμα & προσαυξήσεις	241,76 €	0,07 €
- -/- επίπλων & λοιπού εξοπλισμού	63.189,17€	88.819,75 €	- Προσαυξήσεις εισφορών ασφαλιστικών ταμείων	0,00 €	0,00 €
- -/- Δαπανών σύστασης τράπεζας	0,00 €	720 €	- Ελλείμματα Ταμείου	5,00 €	60,00 €
- -/- Λογισμικού	0,00 €	34.068,97 €	- Λοιπά έκτακτα και ανόργανα έξοδα	<u>30,00 €</u>	<u>60,00 €</u>
- -/- Ερευνών - μελετών	55.477,00€	21.906,71 €	<b>Σύνολο (α)</b>	<b><u>276,76 €</u></b>	<b><u>120,07 €</u></b>
- -/- Εξόδων αύξησης κεφαλαίου	0,00 €	15.405,63 €	- Έξοδα προηγούμενων χρήσεων	<u>0,00 €</u>	<u>4.514,74 €</u>
- -/- Εξόδων κτήσης κτιρίων	0,00€	0,00 €	<b>Σύνολο (β)</b>	<b><u>0,00 €</u></b>	<b><u>4.514,74 €</u></b>
- -/- Λοιπών εξόδων πολυετούς απόσβ.	0,00 €	2.950,73€	<b>Γενικό σύνολο</b>	<b><u>276,76€</u></b>	<b><u>4.634,81€</u></b>
- -/- Προβλ. Αποζημ. Προσωπ. έως 2005	0,00€	0,00€			
- -/- Λοιπού λογισμικού	<u>0,00€</u>	<u>2.927,37€</u>			
<b>Σύνολο</b>	<b><u>150.000,00€</u></b>	<b><u>210.842,51€</u></b>			

**17. Έκτακτα αποτελέσματα**
**10. Λοιπά έξοδα εκμεταλλεύσεως**

	<b>30.06.2013</b>	<b>2012</b>	<b>30.06.2013</b>	<b>2012</b>	
- Χαρτόσημο μισθωμάτων	1.450,20 €	3.100,03 €	- Κέρδη από εκποίηση εξοπλισμού	<u>0,00 €</u>	<u>0,00 €</u>
- Δωρεές για κοινωνικές σκοπούς	<u>1.320,00 €</u>	<u>4.893,68 €</u>	<b>Σύνολο (α)</b>	<b><u>0,00€</u></b>	<b><u>0,00€</u></b>
<b>Σύνολο</b>	<b><u>2.770,20 €</u></b>	<b><u>7.993,71 €</u></b>			

ΣΕΡΡΕΣ, 30 ΣΕΠΤΕΜΒΡΙΟΥ 2013

Ο ΠΡΟΕΔΡΟΣ

Ο ΓΕΝΙΚΟΣ ΓΡΑΜΜΑΤΕΑΣ ΤΟΥ Δ.Σ.

Ο ΤΑΜΙΑΣ ΤΟΥ Δ.Σ.

Ο ΠΡΟΣΤΑΜΕΝΟΣ ΤΩΝ ΟΙΚΟΝΟΜΙΚΩΝ  
ΥΠΗΡΕΣΙΩΝ

**ΧΑΤΖΗΗΛΙΑΔΗΣ Σ. ΙΩΑΝΝΗΣ**

Α.Δ.Τ. ΑΖ847896

**ΠΟΥΡΝΑΡΗΣ Γ. ΧΡΗΣΤΟΣ**

Α.Δ.Τ. ΑΕ 860002

**ΕΥΦΡΑΙΜΙΔΗΣ ΟΔΥΣΣΕΑΣ**

Α.Δ.Τ. ΑΒ 122604

**ΑΘΑΝΑΣΙΟΥ ΔΗΜΗΤΡΙΟΣ**

Α.Δ.Τ. Ξ 882496

Αρ.Αδ. Λογιστή Α΄τάξης Ο.Ε.Ε.36331

Βεβαιώνεται ότι το ανωτέρω τροποποιημένο προσάρτημα του Τροποποιημένου Ισολογισμού της 30/06/2013 Συνεταιρισμού Περιορισμένης Ευθύνης με την επωνυμία ΣΥΝΕΤΑΙΡΙΣΤΙΚΗ ΤΡΑΠΕΖΑ Ν. ΣΕΡΡΩΝ ΣΥΝ.Π.Ε. που αποτελείται από 6 σελίδες και 1 πίνακα συνημμένο είναι αυτό που αναφέρεται στο Πιστοποιητικό Ελέγχου με ημερομηνία 30 Σεπτεμβρίου 2013 και που συνοδεύει τον Τροποποιημένο Ισολογισμό της 30<sup>ης</sup> Ιουνίου 2013.

Θεσσαλονίκη, 30 Σεπτεμβρίου 2013



**Ευάγγελος Γ. Μπιζουργιάννης**

Ορκωτός Ελεγκτής-Λογιστής

Α.Μ. Σ.Ο.Ε.Λ. 26441

**Συνεργαζόμενοι Ορκωτοί Λογιστές Α.Ε.**

Μέλος της Crowe Horwath International

Γιαννιτών 31, τκ 546-27 Θεσσαλονίκη

Αρ.Μ. Σ.Ο.Ε.Λ. 125



**ΟΙΚΟΝΟΜΙΚΗ ΧΡΗΣΗ 01/01/2013-31/12/2013**

**Έκθεση Επισκόπησης Ανεξάρτητου Ορκωτού Ελεγκτή-Λογιστή επί των Ενδιάμεσων Τροποποιημένων Οικονομικών Καταστάσεων**

Προς τους συνεταίρους της Συνεταιριστικής Τράπεζας Σερρών ΣΥΝ.Π.Ε.

**Εισαγωγή**

Επισκοπήσαμε τις ανωτέρω τροποποιημένες οικονομικές καταστάσεις οι οποίες αποτελούνται από τον ισολογισμό της 30ης Ιουνίου 2013, τις σχετικές καταστάσεις αποτελεσμάτων της περιόδου 01.01-30.06.2013, τον πίνακα διάθεσης αποτελεσμάτων της περιόδου, την κατάσταση μεταβολών καθαρής θέσης και ταμειακών ροών της εξάμηνης περιόδου που έληξε την ημερομηνία αυτή καθώς και από το τροποποιημένο Προσάρτημα. Δική μας ευθύνη είναι η έκφραση ενός συμπεράσματος επί αυτής της ενδιάμεσης χρηματοοικονομικής πληροφόρησης με βάση την επισκόπησή μας.

**Εύρος Επισκόπησης**

Διενεργήσαμε την επισκόπησή μας σύμφωνα με το Διεθνές Πρότυπο Επισκόπησης 2410 «Επισκόπηση Ενδιάμεσης Χρηματοοικονομικής Πληροφόρησης που διενεργείται από τον Ανεξάρτητο Ελεγκτή της Οντότητας». Η επισκόπηση της ενδιάμεσης χρηματοοικονομικής πληροφόρησης συνίσταται στη διενέργεια διερευνητικών ερωτημάτων κυρίως προς πρόσωπα που είναι υπεύθυνα για χρηματοοικονομικά και λογιστικά θέματα και στην εφαρμογή αναλυτικών και άλλων διαδικασιών επισκόπησης. Το εύρος της επισκόπησης είναι ουσιαστικά μικρότερο από αυτό του ελέγχου που διενεργείται σύμφωνα με τα Διεθνή Πρότυπα Ελέγχου και συνεπώς, δεν μας δίδει τη δυνατότητα να αποκτήσουμε τη διασφάλιση ότι έχουν περιέλθει στην αντίληψή μας όλα τα σημαντικά θέματα τα οποία θα μπορούσαν να εντοπιστούν σε έναν έλεγχο. Κατά συνέπεια, με την παρούσα δεν διατυπώνουμε γνώμη ελέγχου.

**Συμπέρασμα**

Με βάση τη διενεργηθείσα επισκόπηση δεν έχει περιέλθει στην αντίληψή μας οτιδήποτε άλλο θα μας οδηγούσε στο συμπέρασμα ότι οι ανωτέρω και οι συνημμένες ενδιάμεσες οικονομικές καταστάσεις δεν παρουσιάζουν εύλογα από κάθε ουσιαστική άποψη, την οικονομική κατάσταση της Συνεταιριστικής Τράπεζας Σερρών ΣΥΝ.Π.Ε. κατά την 30.06.2013, τη χρηματοοικονομική επίδοση και τις ταμιακές ροές για την εξάμηνη περίοδο που έληξε την ημερομηνία αυτή, σύμφωνα με τα Κλαδικά Λογιστικά Πρότυπα που προδιαγράφονται από την Ελληνική Νομοθεσία.

**Αναφορά επί Άλλων Νομικών και Κανονιστικών Θεμάτων**

Με τις αποφάσεις της Τακτικής Γενικής Συνέλευσης της 26ης Ιουνίου 2013 τροποποιήθηκαν τα άρθρα του καταστατικού που προβλέπουν τον τρόπο υπολογισμού της αξίας της συνεταιριστικής μερίδας που θα λαμβάνουν οι εξερχόμενοι συνεταίροι, ενσωματώνοντας τις αλλαγές της νομοθεσίας σε ότι αφορά τον τρόπο υπολογισμού της τιμής εξαγοράς αυτής. Η τροποποίηση αυτή επίσης ενσωμάτωσε τις αλλαγές της νομοθεσίας σχετικά με την απαγόρευση εξαγοράς μερίδων χωρίς την σύμφωνη γνώμη της Τράπεζας της Ελλάδος. Οι ως άνω τροποποιημένες οικονομικές καταστάσεις έχουν ενσωματώσει την ορθή λογιστική μεταχείριση της καταβληθείσας, σε προηγούμενες χρήσεις, υπεραξίας των συνεταίρων που εξήλθαν του συνεταιριστικού κεφαλαίου στις χρήσεις εκείνες.

Θεσσαλονίκη, 30 Σεπτεμβρίου 2013

**Ευάγγελος Γ. Μπιζουργιάννης**

**Συνεργαζόμενοι Ορκωτοί Λογιστές α.ε.ο.ε.**

μέλος της Crowe Horwath International, Γιαννισών 31 & Πατρ.Κυρίλλου, 546-27 Θεσσαλονίκη,

Αρ Μ ΣΟΕΛ 125